

ÄRENDENUMMER  
9585321/2024

# Årsredovisning

för

IDance Studios Sweden AB


Org.nr. 559186-6941

Räkenskapsåret

2023-01-01 – 2023-12-31

Styrelsen avger följande årsredovisning

Innehåll	Sida
Förvaltningsberättelse	2
Resultaträkning	4
Balansräkning	5
Noter	7
Underskrifter av årsredovisning	9

ANDREAS KÄLLMAN  


STOCKHOLM 2024-07-26

Styrelsen för IDance Studios Sweden AB avger följande årsredovisning för räkenskapsåret 2023-01-01 – 2023-12-31.

## Förvaltningsberättelse

### Verksamheten

#### Allmänt om verksamheten

Företaget kommer i huvudsak jobba med att hålla kurser i dans och träning för privatpersoner och företag, arrangera event och sälja kosttillskott, dansskor, kläder och hälsorelaterade produkter.

Företaget har sitt säte i Stockholm.

#### Väsentliga händelser under räkenskapsåret

Bolagets verksamhet fortsätter med någon ökning i omsättning under året.

### Flerårsöversikt

Flerårsöversikt visas i tusen svenska kronor (TSEK)

	2023	2022	2021	2020	2019
Nettoomsättning	3 659	3 655	2 274	1 789	
Resultat efter finansiella poster	219	1 150	374	546	
Balansomslutning	3 399	2 862	1 938	1 276	
Soliditet (%)	66,5	64,0	62,9	72,7	

#### Kommentar flerårsöversikt

För definitioner av nyckeltal, se Not 1 Redovisningsprinciper.


### Nyckeltalsdefinitioner

Soliditet: Justerat eget kapital i procent av balansomslutning

Nettoomsättning: Huvudintäkter, fakturerade kostnader, sidointäkter samt intäktskorrigeringar

Resultat efter finansiella poster: Resultat före bokslutsdispositioner och skatt

Balansomslutning: Bolagets tillgångar eller skulder inkluderat eget kapital

ANDREAS KÄLLMAN  


STOCKHOLM 2024-07-26

## Förändringar i eget kapital (EK)

Förändringar i eget kapital visas i tusen svenska kronor (TSEK)

	Aktiekapital	Ej registrerat aktiekapital	Bunden överkursfond	Uppskrivningsfond	Reservfond	Fri överkursfond	Balanserat resultat	Årets resultat	Totalt
Belop p vid årets ingån g	50	0	0	0	0	0	749	680	1479
Utdel ning	0	0	0	0	0	0	0	0	0
Balan seras i ny räkni ng	0	0	0	0	0	0	680	-680	0
Årets result at	0	0	0	0	0	0	0	88	88
Belop p vid årets utgån g	50	0	0	0	0	0	1429	88	1567

## Resultatdisposition

Resultatdisposition visas i tusen svenska kronor (TSEK)

Till årsstämman förfogande står följande medel:

Balanserat resultat	1429
Årets resultat	88
Summa	1517

Styrelsen föreslår att medlen disponeras enligt följande:

Utdelning	
Balanseras i ny räkning	1517
Summa	1517

Kommentar till dispositioner

Företagets resultat och ställning i övrigt framgår av efterföljande resultat- och balansräkning med noter.

## Förslag till vinstdisposition

Styrelsen föreslår att utdelning lämnas med 0 kr, vilket motsvarar 0 kr per aktie.

Styrelsen föreslår att utbetalning av utdelning skall ske i omedelbar anslutning till årsstämman.

Styrelsen har gjort bedömningen att vinstutdelningen är försvarlig med hänsyn till dom krav som verksamhetens art, omfattning och risker ställer på storleken av det egna kapitalet, och bolagets konsolideringsbehov, likviditet och ställning i övrigt. Den förslagna vinstutdelningen är därför förenlig med vad som anges i aktiebolagslagen 17 kap. 3§ andra och tredje styckena.

ANDREAS KÄLLMAN




STOCKHOLM 2024-07-26

2024112207559

## Resultaträkning

Resultaträkning	Not	2023-01-01 2023-12-31	2022-01-01 2022-12-31
<b>Rörelseresultat</b>			
<b>Rörelseintäkter, lagerförändringar m.m.</b>			
Nettoomsättning		3 659 040	3 654 773
Övriga rörelseintäkter		5 718	12 816
<b>Summa rörelseintäkter, lagerförändringar m.m.</b>		<b>3 664 758</b>	<b>3 667 589</b>
<b>Rörelsekostnader</b>			
Råvaror och förnödenheter		-312 907	-59 806
Övriga externa kostnader		-1 770 084	-1 012 644
Personalkostnader	2	-1 395 440	-1 442 843
Av- och nedskrivningar av materiella och immateriella anläggningstillgångar		-38 730	0
Övriga rörelsekostnader		0	-113
<b>Summa rörelsekostnader</b>		<b>-3 517 161</b>	<b>-2 515 406</b>
<b>Rörelseresultat</b>		<b>147 598</b>	<b>1 152 183</b>
<b>Finansiella poster</b>			
Övriga ränteintäkter och liknande resultatposter		76 458	0
Räntekostnader och liknande resultatposter		-4 637	-1 830
<b>Summa finansiella poster</b>		<b>71 820</b>	<b>-1 830</b>
<b>Resultat efter finansiella poster</b>		<b>219 418</b>	<b>1 150 353</b>
<b>Bokslutsdispositioner</b>			
Förändring av periodiseringsfonder		-54 000	-290 900
<b>Summa bokslutsdispositioner</b>		<b>-54 000</b>	<b>-290 900</b>
<b>Resultat före skatt</b>		<b>165 418</b>	<b>859 453</b>
<b>Skatter</b>			
Skatt på årets resultat		-77 402	-179 778
<b>Årets resultat</b>		<b>88 016</b>	<b>679 675</b>


ANDREAS KÄLLMAN  


STOCKHOLM 2024-07-26

2024112207360

# Balansräkning

Balansräkning Tillgångar	Not	2023-12-31	2022-12-31
<b>TILLGÅNGAR</b>			
<b>Anläggningstillgångar</b>			
<b>Materiella anläggningstillgångar</b>			
Byggnader och mark		1 798 516	0
Inventarier, verktyg och installationer	3	154 919	0
<b>Summa materiella anläggningstillgångar</b>		<b>1 953 435</b>	<b>0</b>
<b>Finansiella anläggningstillgångar</b>			
Andelar i koncernföretag		20 000	340 000
Andra långfristiga värdepappersinnehav	4	532 887	634 000
Andra långfristiga fordringar	5	110 000	110 000
<b>Summa finansiella anläggningstillgångar</b>		<b>662 887</b>	<b>1 084 000</b>
<b>Summa anläggningstillgångar</b>		<b>2 616 322</b>	<b>1 084 000</b>
<b>Omsättningstillgångar</b>			
<b>Kortfristiga fordringar</b>			
Kundfordringar		83 177	555 752
Övriga fordringar		489 447	14 096
Förutbetalda kostnader och upplupna intäkter		90 322	78 441
<b>Summa kortfristiga fordringar</b>		<b>662 946</b>	<b>648 289</b>
<b>Kassa och bank</b>			
Kassa och bank		120 000	1 130 084
<b>Summa kassa och bank</b>		<b>120 000</b>	<b>1 130 084</b>
<b>Summa omsättningstillgångar</b>		<b>782 946</b>	<b>1 778 373</b>
<b>SUMMA TILLGÅNGAR</b>		<b>3 399 269</b>	<b>2 862 373</b>


ANDREAS KÄLLMAN  


STOCKHOLM 2024-07-26

2024112207361

# Balansräkning

Balansräkning Eget kapital och skulder	Not	2023-12-31	2022-12-31
<b>EGET KAPITAL OCH SKULDER</b>			
<b>Eget kapital</b>			
<b>Bundet eget kapital</b>			
Aktiekapital		50 000	50 000
<b>Summa bundet eget kapital</b>		<b>50 000</b>	<b>50 000</b>
<b>Fritt eget kapital</b>			
Balanserat resultat		1 428 899	749 223
Årets resultat		88 016	679 676
<b>Summa fritt eget kapital</b>		<b>1 516 915</b>	<b>1 428 899</b>
<b>Summa eget kapital</b>		<b>1 566 915</b>	<b>1 478 899</b>
<b>Obeskattade reserver</b>			
Periodiseringsfonder		874 300	820 300
<b>Summa obeskattade reserver</b>		<b>874 300</b>	<b>820 300</b>
<b>Kortfristiga skulder</b>			
Förskott från kunder		129 404	77 351
Leverantörsskulder		48 720	30 627
Skatteskulder		99 432	166 109
Övriga skulder		599 603	161 756
Upplupna kostnader och förutbetalda intäkter		80 895	127 331
<b>Summa kortfristiga skulder</b>		<b>958 054</b>	<b>563 174</b>
<b>SUMMA EGET KAPITAL OCH SKULDER</b>		<b>3 399 269</b>	<b>2 862 373</b>

ANDREAS KÄLLMAN  


STOCKHOLM 2024-07-26

2024112207362

## Noter

### Not 1 – Redovisningsprinciper

#### Redovisningsprinciper

Årsredovisningen är upprättad i enlighet med årsredovisningslagen och bokföringsnämndens allmänna råd (BFNAR2016:10) om årsredovisning i mindre företag (K2).

#### Materiella anläggningstillgångar

Materiella anläggningstillgångar redovisas till anskaffningsvärde med avdrag för ackumulerade avskrivningar och eventuella nedskrivningar. Tillgångarna skrivs av linjärt över tillgångarnas bedömda nyttjandeperiod förutom mark som inte skrivs av. Nyttjandeperioden omprövas per varje balansdag. Följande nyttjandeperioder tillämpas:

#### Avskrivning

##### Avskrivningsprinciper

Typ av tillgång	År
Inventarier, verktyg och installationer	
Typ av tillgång	5 År

### Not 2 – Medelantalet anställda

#### Medelantalet anställda

	2023-12-31	2022-12-31
Medelantalet anställda	2	2

### Not 3 – Inventarier, verktyg och installationer


#### Inventarier, verktyg och installationer

	2023-12-31	2022-12-31
Ingående anskaffningsvärden	0	0
Förändringar av anskaffningsvärden		
Inköp	193 649	0
Utgående anskaffningsvärden	193 649	0
Ingående avskrivningar	0	0
Förändringar av avskrivningar		
Årets avskrivningar	-38 730	0
Utgående avskrivningar	-38 730	0
Utgående nedskrivningar	0	0
Redovisat värde	154 919	0

### Not 4 – Andra långfristiga värdepappersinnehav

#### Andra långfristiga värdepappersinnehav

	2023-12-31	2022-12-31
Ingående anskaffningsvärden	1 104 000	634 000
Utgående anskaffningsvärden	552 887	1 104 000

ANDREAS RÄLLMAN  


STOCKHOLM 2024-07-26

	2023-12-31	2022-12-31
Redovisat värde	552 887	1 104 000

Kommentar till specifikation av andra långfristiga värdepappersinnehav  
Fondandelar Lysa och Nordnet (exkl Likvidkonto)

### Not 5 - Andra långfristiga fordringar

Andra långfristiga fordringar

	2023-12-31	2022-12-31
Ingående anskaffningsvärden	110 000	110 000
Utgående anskaffningsvärden	110 000	110 000
Redovisat värde	110 000	110 000

2024112207363

ANDREAS KÄLLMAN



STOCKHOLM 2024-07-26


## Underskrifter av årsredovisning

Andreas Christian Källman

Datum som framgår av elektroniska underskrifter.

Styrelseledamot

Datum som framgår av elektroniska underskrifter.

  
ANDREAS KÄLLMAN

2024-05-22

2024112207365

# Fastställelseintyg

IDance Studios Sweden AB (559186-6941)

Räkenskapsår 2023-01-01 - 2023-12-31

Jag intygar att resultaträkningen och balansräkningen har fastställts på årsstämma 2024-05-23. Årsstämman beslöt att godkänna styrelsens förslag till vinstdisposition.

Jag intygar också att innehållet i årsredovisningen stämmer överens med originalet.

Stockholm, 2024-07-26

ANDREAS KÄLLMAN



STOCKHOLM 2024-07-26