

Bolagsverket
Årsredovisningar
851 98 Sundsvall


**R
RO**

**GOTHENBURG
RORO TERMINAL**

Fastställelseintyg

Undertecknad intygar, dels att bilagd kopia av Gothenburg Ro/Ro Terminal AB:s årsredovisning 2021 överensstämmer med originalet, dels att resultat- och balansräkningen fastställts på årsstämman. Årsstämman beslöt att godkänna styrelsens förslag till vinstdisposition *den 28/6 2022.*

Göteborg den 28 juni 2022



Maria Franksen

Postal address
Gothenburg Ro/Ro Terminal AB
Box 8986
SE-402 74 Göteborg

Company tax information
556785-6314
SE556785631401
F-Skattebevis

Telephone
+46 31 650 775
Swift code NDEASESS
IBAN SE6695000099604200524363

Banking account
480-7293
Postal account
52436-3

Fotokopiens överensstämmelse
med originalet intygas:

Ludger Vasthuis
0769486006

Gothenburg Ro/Ro Terminal AB

Org.nr 556785-6314

Årsredovisning 2021

<u>Innehåll:</u>	<u>Sida</u>
Förvaltningsberättelse	1 - 3
Resultaträkning	4
Balansräkning	5 - 6
Rapport över eget kapital	7
Kassaflödesanalys	8
Noter med redovisningsprinciper och bokslutskommentarer	9 - 18
Underskrifter	19

Förvaltningsberättelse

Styrelsen och verkställande direktören för Gothenburg Ro/Ro Terminal AB, org.nr 556785-6314, får härmed avge årsredovisning för räkenskapsåret 1 januari - 31 december 2021.

Verksamhet

Gothenburg Ro/Ro Terminal ABs affärsidé är att stärka våra kunders konkurrenskraft samt vår gemensamma affär genom att utveckla och sälja ro/ro- och logistik tjänster. Gothenburg Ro/Ro Terminal AB innehar ett 25-årigt koncessionsavtal med Göteborgs Hamn AB med rätten att bedriva ro/ro-verksamhet, godshantering över kaj samt rätten att hyra kajer, terminalytor och byggnader.

Ägarförhållanden

Gothenburg Ro/Ro Terminal AB, med säte i Göteborg, ägs av Bohus Terminal Holding AB (org. nr 556820-8358) med säte i Göteborg som i sin tur ägs i ett joint venture förhållande till 65% av DFDS Seaways Holding AB (org.nr. 556618-3942) med säte i Göteborg och till 35% av CLdN Lignes SA (org.nr B73465) med säte i Luxemburg. DFDS Seaways Holding är ett helägt dotterbolag till DFDS A/S, med säte i Köpenhamn, Danmark, som är ett publikt bolag och vars aktier är noterade på Köpenhamnsbörsen. DFDS A/S upprättar koncernredovisning och den finns att tillgå hos DFDS A/S, Sundkrogsgade 11, DK-2100 Köpenhamn Ö, Danmark. Antal aktier uppgår till 5 000 000 st till ett aktiekapital av 5 000 000 kr.

Årets utveckling

Bolagets resultat efter finansiella poster uppgick till -32 mnkr (-12 mnkr)

Rollvolymen för trailer och container ökade 2021 med 11% och pappersvolymen i Stora Ensos specialcontainers minskade med 2% jämfört med 2020. Bilvolymen ökade 2021 med 19% jämfört med 2020. Intäkterna uppgick till 471 mnkr (460 mnkr), en ökning med 11 mnkr (2%) jämfört med året innan. Rörelsekostnaderna uppgick till 502 mnkr (472 mnkr) en ökning med 30 mnkr (6%).

Intäkterna för året ökade främst tack vare de högre volymerna, trots detta blev resultatet sämre än föregående år. Detta beror på kraftigt ökade kostnader jämfört med 2020. Lönekostnaderna ökade med c:a 20 MSEK (+8%) delvis beroende på den ökade volymhanteringen med också på grund av de korttidspermitteringar som ägde rum under 2020 som följd av Covid-pandemin och som inte fortsatte in under 2021. Även infrastrukturkostnaderna för året påverkades av Covid-pandemin och ökade jämfört med 2020 orsakat av ett underhållsbehov från icke utförda planerade underhållsarbeten från 2020.

Väsentliga investeringar

Under 2021 har investeringar gjorts för 2 mnkr (44 mnkr) i nya maskiner.

Väsentliga händelser under verksamhetsåret

Volym och fartygsanlöp

Året präglades av en återhämtning från volymtappet i pandemins spår, till mer normala nivåer. Antal anlöp jämfört med 2020 minskade i kvartal 1 och kvartal 4 men ökade markant under kvartal 2 och kvartal 3 med 15%. Totalt ökade antal anlöp på årsbasis med 2% jämfört med 2020. Verksamheten påverkades kraftigt av Brexit med en massiv ökning av administration samt upprättande av Border Inspection Point. Antal sena anlöp in till terminalen var under året 14%. Leveransprecisionen från GRT var 97,3% ut i tid, vilket är i linje med styrelsens mål.

Anställningar

Företaget har ökat antalet anställda till 243 (242). Arbetet med omorganisation pågick under stora delar av 2021. Anställningar till vakanta ledningspositioner genomfördes under året och ledningsgruppen blev därmed komplett. Personalbehovet har upprätthållits med hjälp av inhyrd personal från Adecco och, från sommaren och framåt, med hjälp av inhyrd personal från DFDS Professionals och fortsatt nyttjande av personal från "Blixt-pool". Under året har företaget lanserat en Code of Conduct och utbildat personalen i denna. Lost Time Accidents (LTA) var under året 8st (9).



Väsentliga händelser efter verksamhetsårets slut

Eftersom företaget är klassad som en EU- och samhällskritisk verksamhet har den allmänt oroliga utvecklingen i världen, pandemin och kriget i Ukraina, påverkat företaget. Företaget har även sett en fortsatt påverkan av Brexit och global komponentbrist.

Företaget omfattas av- förutom Sjöfartsskydd (ISPS) och skyddslagen som skyddsobjekt – av Säkerhetsskyddslagen som samhällsviktig verksamhet. Det innebär att företaget behöver göra riskanalyser, vissa säkerhetsroller, krigsplacering etc för att säkerställa att hamnen kan hållas öppen även i en kris/krigssituation för att säkerställa samhällets behov av mat, utrustning mm samt även för militära skäl. Världsläget innebär förhöjd risk och intresse för denna typ av verksamheter.

Försäkringar

Verksamheten är försäkrad genom TT Club och Trygg Hansa.

Miljö

Bolaget bedriver verksamhet som är tillståndspliktig enligt miljöbalken. Verksamhetens mest betydande miljöpåverkan utgörs av utsläpp till luft, mark och vatten samt buller från egen maskinpark och energiförbrukning.

Göteborgs Hamn AB lämnade 2002 in en gemensam ansökan om att fortsatt få bedriva verksamhet för ytterhamnarnas samtliga aktiviteter. Villkor för fortsatt verksamhet erhöles i juni 2009 och slutligt villkor för elanslutning erhöles 2012-09-06 samt för buller 2013-10-09 och gäller tills vidare.

Uppdelningen av Göteborgs Hamn ABs terminaler i fristående bolag 2010-02-01 innebar att bolaget råder över ett eget kontrollprogram för de angivna villkoren samt övrigt innehåll i Miljödomstolens utslag.

Luft och buller

Bolaget samverkar med Göteborgs Hamn och övriga terminaler inom tillståndet avseende klimatfrågor bl.a. genom en gemensam handlingsplan för elanslutning och buller. På ett av kajavsnitten finns elanslutning med fartyg i regelbunden drift. Genomförda bullermätningar visar på att villkoren innehålls för ekvivalent respektive momentan ljudnivå från bolagets verksamhet. Maskinparken följer kraven i Göteborgs Stads "Miljökrav vid upphandling av entreprenader och tjänster". Varje maskin följs upp avseende reningsklass och förbrukning och vid inköp av maskiner gäller minst EU off road klass. Sedan halvårsskiftet 2019 drivs samtliga maskiner och andra dieselfordon med 100% HVO (fossilfri diesel), vilket minimerar utsläppet av CO2 och kraftigt reducerar övriga utsläpp.

Energi

All el som köps in är enligt "Bra miljöval". Löpande byts armaturer ut mot LED med belysningsstyrning. Energikartläggning enligt Lag (2014:266) om energikartläggning i stora företag, genomfördes gemensamt med övriga DFDS-bolag i Sverige.

Mark och vatten

Det finns väl fungerande rutiner och material för att förhindra skada om utsläpp skulle ske. Miljörapport upprättas och inlämnas årligen till myndigheter i enlighet med villkor i tillståndet. Gothenburg Ro/Ro Terminal ABs verksamhet är certifierad enligt ISO 14001 och ISO 9001.

Personal

Medelantalet anställda under 2021 uppgick till 243, exklusive tillfälligt anställda, varav 92% var män och 8% var kvinnor. Sjukfrånvaron uppgick under 2021 till 9,38% (9,65%). Sjukfrånvaron har varit högre än normalt som följd av pandemin. Sjukfrånvaron under åren 2017-2019 har legat runt 7%. Egna instruktörer utbildar löpande berörd personal i maskinkörning och säkerhet för att upprätthålla en god kompetens på terminalen.

Förväntad framtida utveckling

Omvärldens konjunkturläge har stor påverkan på bolaget. Arbetet med att minska miljöpåverkan fortsätter oförtrutet. Bolaget ska vara självfinansierande över tid och jobbar kontinuerligt med att minska kostnaderna för att öka lönsamheten. Ett "letter of intent" har skrivits under vilket möjliggör en uttökning av kundbasen. Bolaget utgör en del av Göteborgs Hamns framtida utveckling.

Väsentliga risker och osäkerhetsfaktorer

Volymen påverkas starkt av utvecklingen av svensk import och export. Resultatet i bolaget påverkas av ett antal faktorer där de väsentligaste är volymförändringar, kollektivavtal och åldersstrukturen på maskiner. De finansiella riskerna är inte väsentliga på grund av begränsad nettoexponering i räntebärande tillgångar och skulder.

Ekonomisk översikt	2021	2020	2019	2018
Rörelsens intäkter	470 727	459 795	524 739	547 985
Resultat efter finansiella poster	-31 146	-11 903	20 339	19 779
Balansomslutning	236 383	278 361	293 187	285 592
Soliditet	30%	37%	39%	35%
Rörelsemarginal	neg.	neg.	4%	4%
Avkastning på eget kapital	neg.	neg.	18%	20%
Antal anställda	320	340	361	382

Definitioner

Soliditet: Eget kapital (inkl. 79,4% av obeskattade reserver) i förhållande till balansomslutningen

Rörelsemarginal: Rörelseresultat i förhållande till omsättning

Avkastning på eget kapital: Resultat efter finansiella poster i förhållande till justerat eget kapital

Antal anställda: Medeltalet anställda inklusive blix (tillfälligt anställda)

Förslag till vinstdisposition

Balanserat resultat	69 915 338
Årets resultat	-29 367 300
	<hr/>
	40 548 038
disponeras så att	
i ny räkning överföres	40 548 038

Vad beträffar företagets resultat och ställning i övrigt, hänvisas till efterföljande resultat- och balansräkning, kassaflödesanalys jämte tillhörande bokslutskommentarer och noter.

Bolagets redovisningsvaluta är Svenska kronor (sek).

Alla belopp uttrycks i tusentals kronor (tkr) där annat ej anges.

2022071440153

Resultaträkning

Belopp i tkr	Not	2021	2020
Nettoomsättning		466 649	458 709
Övriga rörelseintäkter		4 078	1 086
Summa rörelsens intäkter	3	470 727	459 795
Rörelsens kostnader			
Råvaror och förnödenheter		-21 776	-21 522
Övriga externa kostnader	4,5	-163 578	-153 128
Personalkostnader	6,7	-293 627	-276 889
Avskrivningar av materiella och immateriella anläggningstillgångar	11	-22 752	-20 079
Summa rörelsens kostnader		-501 733	-471 618
Rörelseresultat		-31 006	-11 823
Ränteintäkter och liknande resultatposter	9	54	85
Räntekostnader och liknande resultatposter	10	-194	-165
Summa finansiella poster	8	-140	-80
Resultat efter finansiella poster		-31 146	-11 903
Bokslutsdispositioner	12	1 573	-850
Resultat före skatt		-29 573	-12 754
Skatt på årets resultat	13	206	-6
Årets resultat		-29 367	-12 759

2022071440154

MS

2022071440155

Balansräkning

Belopp i tkr	Not	2021-12-31	2020-12-31
TILLGÅNGAR			
Anläggningstillgångar			
Immateriella anläggningstillgångar			
Balanserade utgifter för datorprogram	14	72	204
		<u>72</u>	<u>204</u>
Materiella anläggningstillgångar			
Nedlagda kostnader på annans fastighet	15	5 629	6 089
Maskiner och andra tekniska anläggningar	17	73 165	93 157
Pågående nyanläggningar	18	1 422	1 041
		<u>80 217</u>	<u>100 286</u>
Finansiella anläggningstillgångar			
Uppskjuten skattefordran		206	-
		<u>206</u>	<u>0</u>
Summa anläggningstillgångar		80 494	100 490
Omsättningstillgångar			
Råvaror och förnödenheter		8 091	7 919
		<u>8 091</u>	<u>7 919</u>
Kortfristiga fordringar			
Kundfordringar		18 018	23 963
Fordringar hos koncernföretag	20	78 521	76 950
Aktuell skattefordran		3 147	2 964
Övriga fordringar		5 594	1 798
Förutbetalda kostnader och upplupna intäkter	19	26 587	31 163
		<u>131 866</u>	<u>136 839</u>
Kassa och bank		15 932	33 114
Summa omsättningstillgångar		155 888	177 871
SUMMA TILLGÅNGAR		<u>236 383</u>	<u>278 361</u>

no.
 H

Balansräkning

Belopp i tkr	Not	2021-12-31	2020-12-31
EGET KAPITAL OCH SKULDER			
Eget kapital			
<i>Bundet eget kapital</i>			
Aktiekapital	21	5 000	5 000
		<u>5 000</u>	<u>5 000</u>
<i>Fritt eget kapital</i>			
Balanserat resultat		69 915	82 675
Årets resultat		-29 367	-12 760
	28	<u>40 548</u>	<u>69 915</u>
Summa eget kapital		45 548	74 915
Obeskattade reserver			
<i>Akkumulerade överavskrivningar</i>			
		33 017	34 590
	22	<u>33 017</u>	<u>34 590</u>
Kortfristiga skulder			
<i>Leverantörsskulder</i>			
		17 040	22 556
<i>Skulder till koncernföretag</i>			
		2 331	6 707
Upplupna kostnader och förutbetalda intäkter	23	138 447	139 593
		<u>157 818</u>	<u>168 856</u>
Summa skulder		190 835	203 446
SUMMA EGET KAPITAL OCH SKULDER		<u>236 383</u>	<u>278 361</u>

2022071440156

MO.
JK


Rapport över eget kapital

	Aktie- kapital	Fritt eget kapital	Summa eget kapital
Ingående balans 2020-01-01	5 000	82 675	87 675
Årets resultat		-12 760	-12 760
Utgående balans 2020-12-31	5 000	69 915	74 915

	Aktie- kapital	Fritt eget kapital	Summa eget kapital
Överföring resultat föregående år	5 000	69 915	74 915
Årets resultat		-29 367	-29 367
Utgående balans 2021-12-31	5 000	40 548	45 548

Antal aktier 5 000 000

2022071440157



Kassaflödesanalys

Belopp i tkr	Not	2021	2020
Den löpande verksamheten			
Rörelseresultat		-31 006	-11 823
Justeringar för poster som inte ingår i kassaflödet	24	22 752	16 678
Erhållen ränta		54	85
Betald ränta		-194	-165
Betald skatt		-182	-1 935
Kassaflöde från den löpande verksamheten före förändringar av rörelsekapital		-8 576	2 840
Kassaflöde från förändringar i rörelsekapital			
Ökning(-)/Minskning(+) av varulager		-172	255
Ökning(-)/Minskning(+) av kundfordringar		4 374	-2 318
Ökning(-)/Minskning(+) av övriga rörelsefordringar		781	36 519
Ökning(+)/Minskning(-) av leverantörsskulder		-1 412	-4 907
Ökning(+)/Minskning(-) av övriga rörelseskulder		-9 627	5 392
Kassaflöde från den löpande verksamheten		-14 632	37 781
Investeringsverksamheten			
Förvärv av materiella anläggningstillgångar		-2 551	-41 145
Kassaflöde från investeringsverksamheten		-2 551	-41 145
Årets kassaflöde			
Likvida medel vid årets början		33 114	36 479
Likvida medel vid årets slut		15 932	33 114

2022071440158

Not 1 Redovisning- och värderingsprinciper

(samtliga belopp i tkr om ej annat anges)

Årsredovisningen har upprättats i enlighet med Årsredovisningslagen (1995:1554) BFNAR 2012:1 Årsredovisning och koncernredovisning (K3).

Redovisning av intäkter

Intäkterna utgörs främst av tjänsteintäkter från hamnverksamheten. Intäktslagen kan indelas i stuveriintäkter och varuhamnsavgifter. Tjänsteintäkter har redovisats i den period som tjänsten utförts. Försäljning redovisas netto efter rabatter och moms.

Övriga intäkter som intjänats intäktsredovisas enligt följande:

Realisationsresultat vid försäljning av anläggningstillgångar: i den period risker och förmåner som är förknippade med ägandet övergår till köparen.

Varulager

Varulagret värderas enligt FIFO metoden på balansdagen med erforderligt avdrag för inkurans.

Fordringar och skulder i utländsk valuta

Fordringar och skulder i utländsk valuta har värderats till balansdagens kurs. Kursvinster och kursförluster på rörelsefordringar och rörelseskulder redovisas i rörelseresultatet medan kursvinster och kursförluster på finansiella fordringar och skulder redovisas som finansiella poster.

Anläggningstillgångar

Materiella och immateriella anläggningstillgångar redovisas till anskaffningsvärde minskat med ackumulerade avskrivningar och eventuella nedskrivningar.

Utgifter för förbättringar av tillgångars prestanda, utöver ursprunglig nivå, ökar tillgångens redovisade värde. Utgifter för reparation och underhåll redovisas som kostnader.

Materiella anläggningstillgångar delas upp på betydande komponenter när komponenterna har väsentligt olika nyttjandeperioder.

Avskrivningsbart belopp utgörs av anskaffningsvärdet minskat med ett beräknat restvärde om detta är väsentligt. Avskrivningar på materiella och immateriella anläggningstillgångars anskaffningsvärde sker linjärt under tillgångens nyttjandeperiod.

Följande avskrivningstider tillämpas:

Maskiner	5-10 år
Drifts-/Markinventarier	5-20 år
IT-system	3-7 år
Kontorsinventarier	5 år
Datorutrustning	3 år

2022071440160

Immateriella tillgångar

Företaget tillämpar den s.k. "aktiveringsmodellen" avseende internt upparbetade immateriella anläggningstillgångar. Metoden innebär att samtliga utgifter som uppfyller kriterierna i K3 aktiveras som immateriell anläggningstillgång och skrivs av under tillgångens beräknade nyttjandeperiod.

Inkomstskatter

Redovisade inkomstskatter innefattar skatt som skall betalas eller erhållas avseende aktuellt år, justeringar avseende tidigare års aktuella skatt samt förändringar i uppskjuten skatt.

Värdering av samtliga skatteskulder/skattefordringar sker till nominella belopp och görs enligt de skatteregler och skattesatser som är beslutade eller som är aviserade och med stor säkerhet kommer att fastställas. För poster som redovisas i resultaträkningen, redovisas även därmed sammanhängande skatteeffekter i resultaträkningen.

Skatteeffekter av poster som redovisas direkt mot eget kapital, redovisas mot eget kapital.

Uppskjuten skatt beräknas enligt balansräkningsmetoden på alla temporära skillnader som uppkommer mellan redovisade och skattemässiga värden på tillgångar och skulder.

De temporära skillnaderna har huvudsakligen uppkommit genom skillnad mellan bokföringsmässiga och skattemässiga avskrivningar på anläggningstillgångar, avsättningar och skattemässiga underskott. Uppskjuten skattefordran avseende underskottsavdrag eller andra framtida skattemässiga avdrag redovisas i den utsträckning det är sannolikt att avdraget kan avräknas mot överskott vid framtida beskattning.

Leasingavtal

Företaget innehar enbart operationella leasingavtal vilka redovisas som en kostnad linjärt över redovisningsperioden.

Kassaflödesanalys

Kassaflödesanalysen upprättas enligt indirekt metod. Det redovisade kassaflödet omfattar endast transaktioner som medför in- eller utbetalningar.

Som likvida medel klassificeras, förutom kassa- och banktillgodohavanden, kortfristiga finansiella placeringar som dels är utsatta för endast en obetydlig risk för valutafluktuationer, dels handlas på en öppen marknad till kända belopp eller har en kortare löptid än tolv månader från anskaffningstidpunkten.

Avsättningar

Avsättningar redovisas i balansräkningen när företaget har ett formellt eller informellt åtagande som en följd av en inträffad händelse och det är troligt att ett utflöde av resurser krävs för att reglera åtagandet och en tillförlitlig uppskattning av beloppet kan göras.

Ersättningar till anställda efter avslutad anställning

I företaget finns såväl avgiftsbestämda som förmånsbestämda pensionsplaner.

Som avgiftsbestämda planer klassificeras planer där fastställda avgifter betalas och det inte finns förpliktelser att betala något ytterligare, utöver dessa avgifter. Övriga planer klassificeras som förmånsbestämda och beräknas enligt Tryggandelagen och redovisas i enlighet med förenklingsreglerna i BFNAR 2012:1 (K3).

Utgifter för avgiftsbestämda planer redovisas som en kostnad under den period de anställda utför de tjänster som ligger till grund för förpliktelsen.

Företaget har förmånsbestämda pensionsplaner där en pensionspremie betalas och redovisar dessa planer som avgiftsbestämda planer i enlighet med förenklingsregeln i BFNAR 2012:1.

Företaget har förmånsbestämda pensionsplaner som finansieras via Alecta, vilka redovisas som avgiftsbestämda planer då det inte finns tillräcklig information för att redovisa planen som förmånsbestämd.

Finansiella instrument

Upplýsingar lämnas i enlighet med Årsredovisningslagen. Finansiella instrument som redovisas i balansräkningen inkluderar likvida medel, värdepapper, fordringar och rörelseskulder.

Bolaget har valt att inte värdera och redovisa finansiella instrument till verkligt värde i enlighet med Årsredovisningslagen 4:14. Värdering görs istället till anskaffningsvärde i enlighet med K3 kapitel 11.



M.O.



Kortfristiga placeringar och fordringar

Kortfristiga placeringar värderas till det lägsta av anskaffningsvärde och nettoförsäljningsvärdet på balansdagen. Värderingen görs på portföljnivå. Det innebär att för instrument som ingår i samma portfölj sker avräkning av orealiserade vinster mot orealiserade förluster.

Fordringar redovisas till det belopp som förväntas inflyta efter avdrag för osäkra fordringar som bedömts individuellt.

Lån och rörelseskulder

Finansiella skulder redovisas till nominellt belopp. Räntekostnader periodiseras och resultatförs över löptiden till den del räntekostnaden inte inräknas i anskaffningsvärdet för anläggningstillgångar.

Koncernuppgifter

Gothenburg Ro/Ro Terminal AB är dotterbolag till Bohus Terminal Holding AB (556820-8358), som i sin tur ägs till 65% av DFDS Seaways Holding AB (556618-3942) och till 35% av CLdN Lignes SA (B73465).

Not 2 Uppskattningar och bedömningar

Skattemässiga underskott

Skattemässiga underskott redovisas inte i balansräkningen då bedömningen är att dessa inte kommer att kunna utnyttjas.

Inga andra bedömningar eller uppskattningar har gjorts som har betydande effekt på de redovisade beloppen i årsredovisningen, eller som skulle innebära en betydande risk för väsentliga justeringar av redovisade värden under kommande år.

Not 3 Fördelning av omsättning

	2021	2020
Omsättning relaterad till hamnverksamhet	466 649	458 709
Omsättning relaterad till övrig verksamhet	4 078	1 086
Summa	470 727	459 795

Not 4 Ersättning till revisorer

	2021	2020
Revisionsuppdrag		
Öhrlings PricewaterhouseCoopers AB	99	
Ernst & Young AB		90
Summa	99	90

Not 5 Operationella leasingavtal

	2021	2020
<i>Tillgångar som innehås via operationella leasingavtal</i>		
Leasingkostnader avseende operationella leasingavtal uppgår under året till följande:	7 820	8 231
Avtalade framtida minimileaseavgifter avseende icke uppsägningsbara kontrakt förfaller till betalning:		
Inom ett år	1 075	1 402
Mellan ett och fem år	7 671	1 138
Senare än fem år		

2022071440161

2022071440152

Not 6 Personalkostnader

	2021	2020
<i>Löner, andra ersättningar och sociala kostnader</i>		
Löner anställda	177 437	174 701
Sociala kostnader	75 261	74 513
Övriga personalkostnader	40 930	27 674
Summa	293 627	276 889
Varav pensionskostnader	16 732	13 457

Av pensionskostnader avser 406 tkr VD (488 tkr).

	2021	2020
<i>Löner och andra ersättningar</i>		
VD	1 389	1 512
Löner anställda	176 047	173 189
Summa	177 437	174 701
Övrig inhyrd personal	35 497	22 249
Summa	212 934	196 950

Anställningsavtalet mellan VD och bolaget stipulerar en uppsägningstid om 6 månader från bolagets sida. Tantiem utgår till bolagets ledningsgrupp om 154 tkr (186 tkr). Inga ersättningar utgår till styrelsen.

Not 7 Medelantalet anställda mm

	2021-12-31	2020-12-31
<i>Medelantalet anställda</i>		
Medelantal män	213	212
Medelantal kvinnor	30	30
Summa medelantal anställda	243	242
Dessutom har företaget under året haft tillfällig/inhyrd personal	77	98
Summa totalt medelantal anställda	320	340

	2021-12-31	2020-12-31
<i>Styrelseledamöter och ledande befattningshavare</i>		
Styrelseledamöter varav alla är män	7	7
Företagsledning varav fyra är kvinnor och fyra är män	8	8

no

Not 8 Finansiell riskhantering

Bolagets verksamhet är utsatt för olika slags finansiella risker. Bolaget har en finanspolicy som definierar finansierings-, valuta-, ränte- och kreditrisker samt fastställer ansvar och befogenheter för hanteringen av dessa risker. Finanspolicyn uttrycker syftet att begränsa riskerna till en för verksamheten acceptabel nivå. Rapportering av bolagets finansiella positioner sker löpande till VD, styrelse och bolagets ledning.

Finansieringsrisk

Finansieringsrisk är risken för att inte ha möjlighet att erhålla nödvändig finansiering vid önskad tidpunkt utan betydande merkostnader. Finansieringsrisken för bolaget är begränsad då all upplåning enligt finanspolicyn ska ske via banken. Maximal löptid avseende upplåning är 12 månader.

Valutarisk

Valutarisk är risken att valutakursförändringar negativt påverkar koncernens resultat-, balansräkning och/eller kassaflöde. Finanspolicyn anger att all valutarisk i samband med finansiering i utländsk valuta skall elimineras, med undantag av betalningsflöden understigande 150 tkr. Osäkrade betalningsflöden får maximalt uppgå till 3 000 tkr. Betalningsflöden kan valutasäkras med hjälp av valutaterminer och valutaswappar.

Ränterisk

Bolaget finansieringskällor utgörs i huvudsak av eget kapital, kassaflöde från den löpande verksamheten och upplåning. Ränterisk är risken att förändrade marknadsräntor påverkar koncernens räntenetto. Den är mycket begränsad då bolagets finanspolicy reglerar maximal räntebindningstid på 3 månader avseende upplåning och 24 månader avseende placeringar.

Kredit- och motpartsrisk

Med kredit- och motpartsrisk avses risken för förlust om motparten inte fullföljer sina åtaganden. Finanspolicyn anger att hantering av finansiella risker endast får ske med banken som motpart vilket innebär att bolagets kredit- och motpartsrisk är mycket begränsad.

Likviditetsrisk

Likviditetsrisken avser risken för att ej ha tillräckliga likvida medel för att kunna genomföra betalningar. Per balansdagen uppgick kassa/bank i bolaget till 15 932 tkr (33 114 tkr) och de kortfristiga placeringarna till 45 000 tkr (45 000 tkr).



NO.
H

2022071440163

Not 9 Ränteintäkter och liknande resultatposter

	2021	2020
Ränteintäkter	54	85
Summa	54	85

Not 10 Räntekostnader och liknande resultatposter

	2021	2020
Räntekostnader övriga	-194	-165
Summa	-194	-165

Not 11 Avskrivningar av materiella och immateriella anläggningstillgångar

	2021	2020
Immateriella anläggningstillgångar	-132	-166
Nedlagda kostnader på annans fastighet	-554	-552
Maskiner och andra tekniska anläggningar	-22 066	-19 361
Summa	-22 752	-20 079

Not 12 Bokslutsdispositioner


	2021	2020
Förändring avskrivning över plan	1 573	-7 929
Periodiseringsfond	-	7 079
Summa	1 573	-850

Not 13 Skatt på årets resultat

	2021	2020
Justering av skatt hänförlig till tidigare år:	-	-6
Uppskjuten skatt avseende temporära skillnader	206	-
Total redovisad skattekostnad	206	-6

Skillnad mellan redovisad skattekostnad och skattekostnad baserad på gällande skattesats

	2021	2020
Resultat före skatt	-29 573	-12 754
Skatt enligt gällande skattesats 20,6%	6 092	2 729
Skatteeffekt på ej avdragsgilla kostnader	-89	-109
Ej redovisat skattemässigt underskott	-5 797	-2 626
Redovisad skatt	206	-6

 No.

2022071440164

Not 14 Immateriella anläggningstillgångar

	2021-12-31	2020-12-31
Ingående anskaffningsvärde	4 455	4 455
Avyttringar och utrangeringar	-859	-
Utgående ackumulerat anskaffningsvärde	3 596	4 455
Ingående ackumulerade avskrivningar	-4 251	-4 085
Avyttringar och utrangeringar	859	-
Årets avskrivning enligt plan	-132	-166
Utgående ackumulerade avskrivningar enligt plan	-3 524	-4 251
Redovisat värde vid årets slut	72	204


Not 15 Nedlagda kostnader på annans fastighet

	2021-12-31	2020-12-31
Ingående anskaffningsvärde	10 433	10 433
Omklassificeringar från pågående nyanläggningar	95	-
Utgående ackumulerat anskaffningsvärde	10 528	10 433
Ingående ackumulerade avskrivningar	-4 344	-3 792
Årets avskrivning enligt plan	-554	-552
Utgående ackumulerade avskrivningar enligt plan	-4 898	-4 344
Redovisat värde vid årets slut	5 629	6 089

Not 16 Finansiella leasingavtal

	2021-12-31	2020-12-31
Ingående anskaffningsvärde	7 447	21 528
Omklassificeringar*	-	-14 081
Utgående ackumulerat anskaffningsvärde	7 447	7 447
Ingående ackumulerade avskrivningar	-7 447	-17 480
Omklassificeringar*	-	10 033
Utgående ackumulerade avskrivningar enligt plan	-7 447	-7 447
Redovisat värde vid årets slut	-	-

*Maskinerna omklassificerades till kategorin "Maskiner och andra tekniska anläggningar" år 2020.

 Mo.
12

2022071440165

Not 17 Maskiner och andra tekniska anläggningar

	2021-12-31	2020-12-31
Ingående anskaffningsvärde	196 554	137 799
Omklassificeringar från pågående nyanläggningar	2 075	44 732
Övriga omklassificeringar*	-	14 081
Avyttringar och utrangeringar	-5 737	-58
Utgående ackumulerat anskaffningsvärde	192 892	196 554
Ingående ackumulerade avskrivningar	-103 398	-74 061
Årets avskrivning enligt plan	-22 066	-19 361
Övriga omklassificeringar*	-	-10 033
Avyttringar och utrangeringar	5 737	58
Utgående ackumulerade avskrivningar enligt plan	-119 727	-103 398
* Maskinerna omklassificerades från kategorin "Finansiella leasingavtal" under 2020.		
Redovisat värde vid årets slut	73 165	93 157

Not 18 Pågående nyanläggningar

	2021-12-31	2020-12-31
Ingående anskaffningsvärde	1 041	4 627
Omklassificeringar	-2 170	-44 732
Årets inköp	2 551	41 145
Utgående ackumulerat anskaffningsvärde	1 422	1 041

Not 19 Förutbetalda kostnader och upplupna intäkter

	2021-12-31	2020-12-31
Gottgörelse KPA Portside pension	1 918	1 529
Övriga upplupna intäkter	13 193	16 584
Förutbetalda kostnader	11 476	13 051
Summa	26 587	31 163

Not 20 Fordringar hos koncernföretag

	2021-12-31	2020-12-31
DFDS A/S	73 412	71 284
DFDS Logistics AB	2 530	635
DFDS Seaways AB	1 603	4 202
DFDS Logistics Contracts AB	493	713
DFDS Logistics N.V.	360	10
Övriga koncernföretag	122	106
Summa	78 521	76 950

KO.
12

2022071440166

Not 21 Antal aktier

	2021-12-31	2020-12-31
Antal (A-aktier)	5 000 000	5 000 000
Kvotvärde	1	1

Not 22 Obeskattade reserver

	2021-12-31	2020-12-31
Överavskrivningar	33 017	34 590
Summa	33 017	34 590

Not 23 Upplupna kostnader och förutbetalda intäkter

	2021-12-31	2020-12-31
Personalrelaterade kostnader	52 865	54 550
Upplupna skadekostnader	2 184	2 369
Förutbetalda intäkter	59 920	64 200
Övriga upplupna kostnader	14 997	18 474
Summa	129 966	139 593

Not 24 Justeringar för poster som inte ingår i kassaflödet

	2021-12-31	2020-12-31
Avskrivningar	22 752	20 079
Avsättningar	0	-3 402
Summa	22 752	16 677

Not 25 Upplysningar om närstående

Bolaget står under bestämmande inflytande från sin ägare Bohus Terminal Holding AB. Bohus Terminal Holding står under bestämmande inflytande från sina ägare DFDS Seaways Holding AB och CLdN Lignes SA. Några transaktioner med ledande befattningshavare eller nyckelpersoner utöver lön och ersättningar (not 4) har inte förekommit.


Not 26 Ställda säkerheter

	2021-12-31	2020-12-31
Ställda säkerheter		
Företagsinteckningar (Obelånade)	35 000	35 000
Summa	35 000	35 000

Not 27 Eventualförpliktelser

	2021-12-31	2020-12-31
Eventualförpliktelser		
Tullgarantier	-	100
Summa	0	100

En bankgaranti om 20 000 000 SEK för uppfyllandet av koncessionsavtalet med Göteborgs Hamn har ställts ut.


MO.
H.

Not 28 Vinstdisposition


<i>Belopp i SEK</i>	2021-12-31	2020-12-31
Balanserat resultat	69 915 338	82 674 759
Årets resultat	-29 367 300	-12 759 420
	<u>40 548 038</u>	<u>69 915 338</u>
disponeras så att i ny räkning överföres	40 548 038	69 915 338

Not 29 Väsentliga händelser efter verksamhetsårets slut

Företaget är klassat som en EU- och samhällskritisk verksamhet. Den allmänt oroliga utvecklingen i världen, pandemin och kriget i Ukraina har påverkat företaget. Företaget har även sett en fortsatt påverkan av Brexit och global komponentbrist. Företaget omfattas av förutom Sjöfartsskydd (ISPS) och skyddslagen som skyddsobjekt – av Säkerhetsskyddslagen som samhällsviktig verksamhet. Det innebär att företaget behöver göra riskanalyser, vissa säkerhetsroller, krigsplacering etc för att säkerställa att hamnen kan hållas öppen även i en kris/krigssituation för att säkerställa samhällets behov av mat, utrustning mm samt även för militära skäl. Världsläget innebär förhöjd risk och intresse för denna typ av verksamheter.


Not 30 Hållbarhetsredovisning


Bolaget upprättar enligt årsredovisningslagen 7 kap 31a§ inte någon lagstadgad hållbarhetsrapport. Moderbolaget DFDS A/S (publ), med säte i Köpenhamn, Danmark, upprättar hållbarhetsrapport för koncernen där bolaget ingår. Koncernens hållbarhetsrapport finns tillgänglig på koncernens hemsida www.dfds.com.



M.O.
H

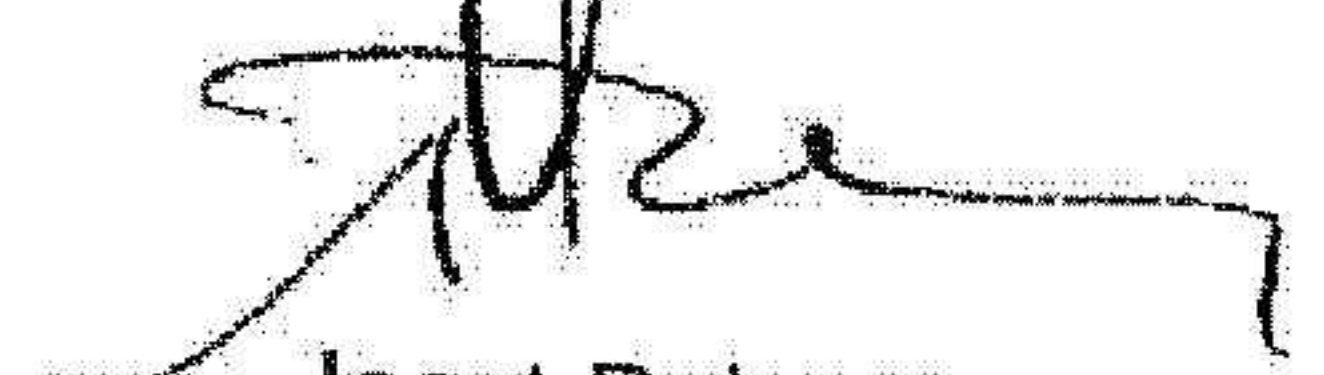
Göteborg 2022-06-28



Torben Carlsen
Styrelseordförande


Peder Gellert Pedersen
Styrelseledamot



Ole Færge
Styrelseledamot


Florent Maes
Styrelseledamot


Joost Rubens
Styrelseledamot



Maria Franksen
Verkställande direktör


Peter Duhlin
Arbetsstagarrepresentant


Dennis Nilsson
Arbetsstagarrepresentant

Vår revisionsberättelse har lämnats 2022-06-28

Öhrlings PricewaterhouseCoopers AB


Martin Oscarsson
Auktoriserad revisor

Revisionsberättelse

Till bolagsstämman i Gothenburg Ro/Ro Terminal AB, org.nr 556785-6314

Rapport om årsredovisningen

Uttalanden

Vi har utfört en revision av årsredovisningen för Gothenburg Ro/Ro Terminal AB för år 2021.

Enligt vår uppfattning har årsredovisningen upprättats i enlighet med årsredovisningslagen och ger en i alla väsentliga avseenden rättvisande bild av Gothenburg Ro/Ro Terminal ABs finansiella ställning per den 31 december 2021 och av dess finansiella resultat och kassaflöde för året enligt årsredovisningslagen. Förvaltningsberättelsen är förenlig med årsredovisningens övriga delar.

Vi tillstyrker därför att bolagsstämman fastställer resultaträkningen och balansräkningen för Gothenburg Ro/Ro Terminal AB.

Grund för uttalanden

Vi har utfört revisionen enligt International Standards on Auditing (ISA) och god revisionssed i Sverige. Vårt ansvar enligt dessa standarder beskrivs närmare i avsnittet Revisorns ansvar. Vi är oberoende i förhållande till Gothenburg Ro/Ro Terminal AB enligt god revisorssed i Sverige och har i övrigt fullgjort vårt yrkesetiska ansvar enligt dessa krav.

Vi anser att de revisionsbevis vi har inhämtat är tillräckliga och ändamålsenliga som grund för våra uttalanden.

Övrig upplysning

Revisionen av årsredovisningen för räkenskapsåret 2020 har utförts av en annan revisor som lämnat en revisionsberättelse daterad 23 juni 2021 med omodifierade uttalanden i Rapport om årsredovisningen.

Styrelsens och verkställande direktörens ansvar

Det är styrelsen och verkställande direktören som har ansvaret för att årsredovisningen upprättas och att den ger en rättvisande bild enligt årsredovisningslagen. Styrelsen och verkställande direktören ansvarar även för den interna kontroll som de bedömer är nödvändig för att upprätta en årsredovisning som inte innehåller några väsentliga felaktigheter, vare sig dessa beror på oegentligheter eller misstag.

Vid upprättandet av årsredovisningen ansvarar styrelsen och verkställande direktören för bedömningen av bolagets förmåga att fortsätta verksamheten. De upplyser, när så är tillämpligt, om förhållanden som kan påverka förmågan att fortsätta verksamheten och att använda antagandet om fortsatt drift. Antagandet om fortsatt drift tillämpas dock inte om styrelsen och verkställande direktören avser att likvidera bolaget, upphöra med verksamheten eller inte har något realistiskt alternativ till att göra något av detta.

Revisorns ansvar

Våra mål är att uppnå en rimlig grad av säkerhet om huruvida årsredovisningen som helhet inte innehåller några väsentliga felaktigheter, vare sig dessa beror på oegentligheter eller misstag, och att lämna en revisionsberättelse som innehåller våra uttalanden. Rimlig säkerhet är en hög grad av säkerhet, men är ingen garanti för att en revision som utförs enligt ISA och god revisionssed i Sverige alltid kommer att upptäcka en väsentlig felaktighet om en sådan finns. Felaktigheter kan uppstå på grund av oegentligheter eller misstag och anses vara väsentliga om de enskilt eller tillsammans rimligen kan förväntas påverka de ekonomiska beslut som användare fattar med grund i årsredovisningen.

En ytterligare beskrivning av vårt ansvar för revisionen av årsredovisningen finns på Revisorsinspektionens webbplats: www.revisorsinspektionen.se/revisornsansvar. Denna beskrivning är en del av revisionsberättelsen.

Rapport om andra krav enligt lagar och andra författningar

Uttalanden

Utöver vår revision av årsredovisningen har vi även utfört en revision av styrelsens och verkställande direktörens förvaltning för Gothenburg Ro/Ro Terminal AB för år 2021 samt av förslaget till dispositioner beträffande bolagets vinst eller förlust.

Vi tillstyrker att bolagsstämman disponerar vinsten enligt förslaget i förvaltningsberättelsen och beviljar styrelsens ledamöter och verkställande direktören ansvarsfrihet för räkenskapsåret.

Grund för uttalanden

Vi har utfört revisionen enligt god revisionssed i Sverige. Vårt ansvar enligt denna beskrivs närmare i avsnittet Revisorns ansvar. Vi är oberoende i förhållande till Gothenburg Ro/Ro Terminal AB enligt god revisorssed i Sverige och har i övrigt fullgjort vårt yrkesetiska ansvar enligt dessa krav.

Vi anser att de revisionsbevis vi har inhämtat är tillräckliga och ändamålsenliga som grund för våra uttalanden.

Styrelsens och verkställande direktörens ansvar

Det är styrelsen som har ansvaret för förslaget till dispositioner beträffande bolagets vinst eller förlust. Vid förslag till utdelning innefattar detta bland annat en bedömning av om utdelningen är försvarlig med hänsyn till de krav som bolagets verksamhetsart, omfattning och risker ställer på storleken av bolagets egna kapital, konsolideringsbehov, likviditet och ställning i övrigt.

Styrelsen ansvarar för bolagets organisation och förvaltningen av bolagets angelägenheter. Detta innefattar bland annat att fortlöpande bedöma bolagets ekonomiska situation, och att tillse att bolagets organisation är utformad så att bokföringen, medelsförvaltningen och bolagets ekonomiska angelägenheter i övrigt kontrolleras på ett betryggande sätt. Den verkställande direktören ska sköta den löpande förvaltningen enligt styrelsens riktlinjer och anvisningar och bland annat vidta de åtgärder som är nödvändiga för att bolagets bokföring ska fullgöras i överensstämmelse med lag och för att medelsförvaltningen ska skötas på ett betryggande sätt.

Revisorns ansvar

Vårt mål beträffande revisionen av förvaltningen, och därmed vårt uttalande om ansvarsfrihet, är att inhämta revisionsbevis för att med en rimlig grad av säkerhet kunna bedöma om någon styrelseledamot eller verkställande direktören i något väsentligt avseende:

- företagit någon åtgärd eller gjort sig skyldig till någon försummelse som kan föranleda ersättningsskyldighet mot bolaget
- på något annat sätt handlat i strid med aktiebolagslagen, årsredovisningslagen eller bolagsordningen.

Vårt mål beträffande revisionen av förslaget till dispositioner av bolagets vinst eller förlust, och därmed vårt uttalande om detta, är att med rimlig grad av säkerhet bedöma om förslaget är förenligt med aktiebolagslagen.

Rimlig säkerhet är en hög grad av säkerhet, men ingen garanti för att en revision som utförs enligt god revisionssed i Sverige alltid kommer att upptäcka åtgärder eller försummelser som kan föranleda ersättningsskyldighet mot bolaget, eller att ett förslag till dispositioner av bolagets vinst eller förlust inte är förenligt med aktiebolagslagen.

En ytterligare beskrivning av vårt ansvar för revisionen av förvaltningen finns på Revisorsinspektionens webbplats: www.revisorsinspektionen.se/revisornsansvar. Denna beskrivning är en del av revisionsberättelsen.

Göteborg den 28 juni 2022

Öhrlings PricewaterhouseCoopers AB



Martin Oscarsson
Auktoriserad revisor