

Sjöklint Agenturer AB

Org nr 556569-1937

Årsredovisning och koncernredovisning

för räkenskapsåret 2023-01-01 - 2023-12-31

Innehållsförteckning:

Sida


Förvaltningsberättelse	
Resultaträkning - koncernen	
Balansräkning - koncernen	
Kassaflödesanalys - koncern	
Resultaträkning - moderföretag	
Balansräkning - moderföretag	
Kassaflödesanalys - moderföretag	
Noter	
Underskrifter	

Fastställelseintyg

Undertecknad styrelseledamot i Sjöklint Agenturer AB intygar härmed dels att denna kopia av årsredovisningen överensstämmer med originalet, dels att resultat- och balansräkningen samt koncernresultat- och koncernbalansräkningen fastställts på ordinarie årsstämma 2024-06-28. Stämman beslöt också att godkänna styrelsens förslag till resultatdisposition i moderföretaget

Möln dal 2024-06-28

Jonas Sjöklint



Förvaltningsberättelse

Styrelsen för Sjöklint Agenturer AB, 556569-1937, får härmed avge årsredovisning för räkenskapsåret 2023.

Allmänt om verksamheten

Bolaget är exklusiv distributör för internationella kläd-, väsk-, och sko-varumärken till både fysiska butiker och webbutiker i Norden men även stora delar av Europa. Bolaget bedriver även e-handel på ovanstående marknader.

Bolaget grundades 1994 i Göteborg.

Företagets säte är Mölndal, Västra Götalands län.

Utveckling av företagets verksamhet, resultat och ställning (Tkr)

Koncern

Belopp SEK	2023-12-31	2022-12-31
Nettoomsättning	153 766	187 892
Resultat efter finansiella poster	20 606	29 458
Balansomslutning	90 076	86 287
Avkastning på eget kapital %	36,8	71,5
Soliditet	62,5	61,2

Definitioner: se not

Moderföretag

Belopp SEK	2023-12-31	2022-12-31	2021-12-31	2020-12-31	2019-12-31
Nettoomsättning	137 969	178 092	121 340	48 306	35 455
Resultat efter finansiella poster	20 675	29 852	23 122	4 472	-3 105
Balansomslutning	85 931	81 827	52 088	28 502	18 165
Avkastning på eget kapital %	40,3	60,5	95,9	30,3	Neg
Soliditet	61,9	60,3	61	57,8	71,5

Definitioner: se not

Väsentliga händelser under räkenskapsåret

Räkenskapsåret 2023 är företagets 29:e verksamhetsår och innefattar perioden 2023-01-01 till 2023-12-31.

Under året har bolaget signerat varumärket HUNTER på den skandinaviska marknaden samt Baltikum. Vi har dessutom fått agenturen för Scotch & Soda för Skandinavien, Baltikum och Polen, ett varumärke som vi känner till genom ett tidigare samarbete under 10 års tid.

Senaste årens fokus på att etablera nya varumärken och att utveckla befintliga varumärken på bolagets marknader har fortsatt.

Stort fokus har under året varit att fortsätta effektivisera verksamheten och dess processer och därigenom uppnå en god kostnadskontroll och lönsamhet. Trots utmaningar på valutamarknaden har bolaget uppnått en väldigt god nivå på lönsamhet.

Bolaget verkar inom en bransch med hård konkurrens och som är inne i en förändrings- och digitaliseringsfas.

Bolaget har en lång erfarenhet och en organisation väl anpassad för verksamheten och de utmaningar den utsätts för.

Med kunskap, expertis och erfarenhet inom försäljning, marknad, kundservice, sociala medier, ekonomi och logistik är bolaget mycket konkurrenskraftigt på marknaden.

Ledningen känner en stor stolthet i våra medarbetares, våra samarbetspartners och våra kunders engagemang under året.

Med det i ryggen kan vi stolt presentera ett starkt resultat för verksamhetsåret.

Bolaget har för första gången tillämpat K3 som redovisningsprinciper och även upprättat koncernredovisning. Övergången har inte medfört några väsentliga förändringar och jämförelsetalen för moderbolaget har inte räknats om.

Ägarförhållande

Bolaget ägs till 100% av Sjöklint Agenturer Holding AB, org nr 559379-4752, med säte i Mölndal.

Förväntad framtida utveckling

Under 2024 kommer vi slutföra förvärvet av Sitting John AB och implementera verksamheten i Sjöklint Agenturer AB.

Vi ser en utmaning med konjunkturen och hur detta påverkar våra stora kunder med en mer försiktig orderläggning och förväntar oss att minska en del i omsättning under 2024. Vi har dock fyllt på med attraktiva varumärken som kommer påverka oss positivt redan 2025.

Valutarisker samt transportproblem på världshaven kommer att fortsätta att utgöra en utmaning för oss och branschen.

Eget kapital

	<i>Aktie- kapital</i>	<i>Balanserat resultat inkl årets resultat</i>	
<i>Koncernen</i>			
Ingående balans 2023-01-01	100 000	48 607 971	3 669 851
Utdelning		-12 000 000	-
Årets resultat		15 657 452	-169 926
Eget kapital 2023-12-31	100 000	52 265 423	3 499 925

<i>Bundet eget kapital</i>	<i>Aktiekapital</i>	<i>Reservfond</i>	<i>Fritt eget kapital</i>
<i>Moderföretaget</i>			
Ingående balans 2023-01-01	500 000	100 000	36 857 319
Utdelning			-12 000 000
Årets resultat			12 675 380
Eget kapital 2023-12-31	500 000	100 000	37 532 699

Förslag till disposition beträffande bolagets vinst eller förlust

Styrelsen föreslår att fritt eget kapital, kronor 37 532 699, disponeras enligt följande:

	<i>Belopp i SEK</i>
Utdelning, [100 aktier * 120 000 kr]	12 000 000
Utdelning på extra stämma 15/5-2024	10 000 000
Balanseras i ny räkning	15 532 699
Summa	37 532 699

Styrelsens föreslagna utdelning ligger inom ramen för bolagets fria egna kapital. Styrelsen har härvid beaktat försiktighetsprincipen enligt ABL 17 kap 3§ med hänsyn till bolagets konsolideringsbehov, likviditet och ställning i övrigt.

Vad beträffar koncernens och moderföretagets resultat och ställning i övrigt, hänvisas till efterföljande resultat- och balansräkningar med tillhörande noter.

Resultaträkning - koncernen

Belopp i SEK	Not	2023-01-01- 2023-12-31	2022-01-01- 2022-12-31
Rörelsens intäkter			
Nettoomsättning	2,20	153 765 928	187 891 961
Övriga rörelseintäkter		1 339 257	2 470 169
		<u>155 105 185</u>	<u>190 362 130</u>
Rörelsens kostnader			
Handelsvaror	20	-94 989 807	-116 198 330
Övriga externa kostnader	3	-23 629 778	-30 566 263
Personalkostnader	4	-15 081 796	-13 487 558
Av- och nedskrivningar av materiella och immateriella anläggningstillgångar		-1 516 691	-882 867
		<u>19 887 113</u>	<u>29 227 112</u>
Rörelseresultat			
Resultat från finansiella poster			
Resultat från andelar i koncernföretag	5	-	500 000
Ränteintäkter och liknande resultatposter	6	955 489	88 449
Räntekostnader och liknande resultatposter	7	-236 305	-357 221
		<u>20 606 297</u>	<u>29 458 340</u>
Resultat efter finansiella poster			
Koncernbidrag		-519 000	-
		<u>20 087 297</u>	<u>29 458 340</u>
Resultat före skatt			
Skatt på årets resultat	9	-4 599 771	-6 349 634
		<u>15 487 526</u>	<u>23 108 706</u>
Årets resultat			
Hänförligt till			
Moderföretagets aktieägare		15 657 452	23 338 793
Innehav utan bestämmande inflytande		-169 926	-230 087

Balansräkning - koncernen

Belopp i SEK	Not	2023-12-31	2022-12-31
TILLGÅNGAR			
Anläggningstillgångar			
<i>Immateriella anläggningstillgångar</i>			
Goodwill	10	4 955 000	6 405 000
		<u>4 955 000</u>	<u>6 405 000</u>
<i>Materiella anläggningstillgångar</i>			
Inventarier, verktyg och installationer	11	3 094 150	1 692 466
		<u>3 094 150</u>	<u>1 692 466</u>
Summa anläggningstillgångar		<u>8 049 150</u>	<u>8 097 466</u>
Omsättningstillgångar			
<i>Varulager m m</i>			
Varor på väg		5 366 441	11 053 797
Färdiga varor och handelsvaror		9 164 599	9 525 053
Förskott till leverantörer		-	3 374 282
		<u>14 531 040</u>	<u>23 953 132</u>
<i>Kortfristiga fordringar</i>			
Kundfordringar		15 567 645	21 273 768
Fordringar hos koncernföretag		10 178 262	8 020 596
Övriga fordringar		247 492	34 515
Förutbetalda kostnader och upplupna intäkter	13	4 030 067	3 724 009
		<u>30 023 466</u>	<u>33 052 888</u>
Kassa och bank		<u>37 471 971</u>	<u>21 184 442</u>
Summa omsättningstillgångar		<u>82 026 477</u>	<u>78 190 462</u>
SUMMA TILLGÅNGAR		<u>90 075 627</u>	<u>86 287 928</u>

Balansräkning - koncernen

<i>Belopp i SEK</i>	<i>Not</i>	<i>2023-12-31</i>	<i>2022-12-31</i>
EGET KAPITAL OCH SKULDER			
<i>Eget kapital</i>			
Aktiekapital		500 000	500 000
Balanserat resultat inkl årets resultat		52 265 423	48 607 972
Eget kapital hänförligt till moderföretagets aktieägare		52 765 423	49 107 972
Innehav utan bestämmande inflytande		3 499 925	3 669 850
Summa eget kapital		56 265 348	52 777 822
<i>Avsättningar</i>			
Uppskjuten skatteskuld		3 946 960	3 122 960
		3 946 960	3 122 960
<i>Långfristiga skulder</i>			
Övriga långfristiga skulder		-	213 106
		-	213 106
<i>Kortfristiga skulder</i>			
Leverantörsskulder		11 284 743	10 633 601
Skulder till koncernföretag		4 498 858	-
Skatteskulder		4 563 910	7 745 476
Övriga kortfristiga skulder		2 374 807	2 833 360
Upplupna kostnader och förutbetalda intäkter	17	7 141 001	8 961 603
		29 863 319	30 174 040
SUMMA EGET KAPITAL OCH SKULDER		90 075 627	86 287 928

Kassaflödesanalys - koncern

<i>Belopp i SEK</i>	<i>Not</i>	<i>2023-12-31</i>
Den löpande verksamheten		
Resultat efter finansiella poster		20 606 297
Justeringar för poster som inte ingår i kassaflödet, m m		1 516 691
		<u>22 122 988</u>
Betald inkomstskatt		-6 957 336
Kassaflöde från den löpande verksamheten före förändringar av rörelsekapital		15 165 652
<i>Kassaflöde från förändringar i rörelsekapital</i>		
Ökning(-)/Minskning (+) av varulager		9 422 092
Ökning(-)/Minskning (+) av rörelsefordringar		3 029 421
Ökning(+)/Minskning (-) av rörelseskulder		2 870 845
Kassaflöde från den löpande verksamheten		30 488 010
Investeringsverksamheten		
Förvärv av materiella anläggningstillgångar		-1 468 375
Kassaflöde från investeringsverksamheten		-1 468 375
Finansieringsverksamheten		
Amortering av låneskulder		-213 106
Lämnade koncernbidrag		-519 000
Utbetald utdelning till moderföretagets aktieägare		-12 000 000
Kassaflöde från finansieringsverksamheten		-12 732 106
Årets kassaflöde		16 287 529
Likvida medel vid årets början		21 184 442
Likvida medel vid årets slut		37 471 971

Resultaträkning - moderföretag

<i>Belopp i SEK</i>	<i>Not</i>	<i>2023-01-01- 2023-12-31</i>	<i>2022-01-01- 2022-12-31</i>
Rörelsens intäkter			
Nettoomsättning	2,20	137 969 443	178 092 396
Övriga rörelseintäkter		1 255 519	1 941 120
		<u>139 224 962</u>	<u>180 033 516</u>
Rörelsens kostnader			
Handelsvaror	20	-83 760 557	-108 397 578
Övriga externa kostnader	3	-22 024 510	-29 585 364
Personalkostnader	4	-13 407 549	-12 457 395
Av- och nedskrivningar av materiella och immateriella anläggningstillgångar		-60 659	-37 867
		<u>19 971 687</u>	<u>29 555 312</u>
Rörelseresultat			
Resultat från finansiella poster			
Resultat från andelar i koncernföretag	5	-	500 000
Ränteintäkter och liknande resultatposter	6	937 198	18 499
Räntekostnader och liknande resultatposter	7	-233 943	-222 196
		<u>20 674 942</u>	<u>29 851 615</u>
Resultat efter finansiella poster			
Bokslutsdispositioner	8	-4 000 000	-7 500 000
Koncernbidrag		-519 000	-
		<u>16 155 942</u>	<u>22 351 615</u>
Resultat före skatt			
Skatt på årets resultat	9	-3 480 562	-4 708 362
		<u>12 675 380</u>	<u>17 643 253</u>
Årets resultat			

Balansräkning - moderföretag

<i>Belopp i SEK</i>	<i>Not</i>	<i>2023-12-31</i>	<i>2022-12-31</i>
TILLGÅNGAR			
Anläggningstillgångar			
<i>Materiella anläggningstillgångar</i>			
Inventarier, verktyg och installationer	11	3 070 022	1 692 466
		<u>3 070 022</u>	<u>1 692 466</u>
<i>Finansiella anläggningstillgångar</i>			
Andelar i koncernföretag	12	4 450 000	4 450 000
		<u>4 450 000</u>	<u>4 450 000</u>
Summa anläggningstillgångar		<u>7 520 022</u>	<u>6 142 466</u>
Omsättningstillgångar			
<i>Varulager m m</i>			
Varor på väg		4 026 543	11 053 797
Färdiga varor och handelsvaror		8 481 303	8 592 821
		<u>12 507 846</u>	<u>19 646 618</u>
<i>Kortfristiga fordringar</i>			
Kundfordringar		15 231 845	19 406 037
Fordringar hos koncernföretag		10 178 262	12 225 968
Övriga fordringar		220 819	17 211
Förutbetalda kostnader och upplupna intäkter	13	4 194 912	3 696 360
		<u>29 825 838</u>	<u>35 345 576</u>
Kassa och bank		36 077 240	20 692 507
Summa omsättningstillgångar		<u>78 410 924</u>	<u>75 684 701</u>
SUMMA TILLGÅNGAR		<u>85 930 946</u>	<u>81 827 167</u>

Balansräkning - moderföretag

Belopp i SEK	Not	2023-12-31	2022-12-31
EGET KAPITAL OCH SKULDER			
Eget kapital			
<i>Bundet eget kapital</i>			
Aktiekapital		500 000	500 000
Reservfond		100 000	100 000
		<u>600 000</u>	<u>600 000</u>
<i>Fritt eget kapital</i>			
Balanserad vinst eller förlust		24 857 319	19 214 066
Årets resultat		12 675 380	17 643 253
		<u>37 532 699</u>	<u>36 857 319</u>
Summa eget kapital		<u>38 132 699</u>	<u>37 457 319</u>
Obeskattade reserver			
Periodiseringsfonder	16	19 000 000	15 000 000
		<u>19 000 000</u>	<u>15 000 000</u>
Långfristiga skulder			
Övriga långfristiga skulder		-	213 106
		<u>-</u>	<u>213 106</u>
Kortfristiga skulder			
Leverantörsskulder		11 188 060	10 505 517
Skulder till koncernföretag		4 498 858	-
Aktuell skatteskuld		4 267 570	7 680 515
Övriga kortfristiga skulder		2 195 992	2 694 679
Upplupna kostnader och förutbetalda intäkter	17	6 647 767	8 276 031
		<u>28 798 247</u>	<u>29 156 742</u>
SUMMA EGET KAPITAL OCH SKULDER		<u>85 930 946</u>	<u>81 827 167</u>

Kassaflödesanalys - moderföretag

<i>Belopp i SEK</i>	<i>Not</i>	<i>2023-12-31</i>	<i>2022-12-31</i>
Den löpande verksamheten			
Resultat efter finansiella poster		20 674 942	29 851 615
Justeringar för poster som inte ingår i kassaflödet, m m		60 659	37 867
		20 735 601	29 889 482
Betald skatt		-6 893 507	-1 328 149
Kassaflöde från den löpande verksamheten före förändringar av rörelsekapital		13 842 094	28 561 333
<i>Kassaflöde från förändringar i rörelsekapital</i>			
Ökning(-)/Minskning (+) av varulager		7 138 772	-17 710 925
Ökning(-)/Minskning (+) av rörelsefordringar		5 519 778	-9 552 046
Ökning(+)/Minskning (-) av rörelseskulder		3 054 450	9 577 447
Kassaflöde från den löpande verksamheten		29 555 094	10 875 809
Investeringsverksamheten			
Förvärv av dotterföretag		-	-4 450 000
Avyttring av dotterföretag		-	697 750
Förvärv av materiella anläggningstillgångar		-1 438 215	-1 452 887
Kassaflöde från investeringsverksamheten		-1 438 215	-5 205 137
Finansieringsverksamheten			
Amortering av låneskulder		-213 106	-2 361 819
Lämnade koncernbidrag		-519 000	-
Utbetald utdelning till moderföretagets aktieägare		-12 000 000	-6 000 000
Kassaflöde från finansieringsverksamheten		-12 732 106	-8 361 819
Årets kassaflöde		15 384 773	-2 691 147
Likvida medel vid årets början		20 692 507	23 383 654
Likvida medel vid årets slut		36 077 280	20 692 507

Noter

Not 1 Redovisningsprinciper

Belopp i SEK om inget annat anges.

Allmänna redovisningsprinciper

Årsredovisningen har upprättats i enlighet med årsredovisningslagen och för första året också enligt Bokföringsnämndens allmänna råd BFNAR 2012:1 Årsredovisning och koncernredovisning (K3)

Tillgångar, avsättningar och skulder har värderats till anskaffningsvärden om inget annat anges nedan.

Värderingsprinciper mm

Tillgångar, avsättningar och skulder har värderats till anskaffningsvärden om inget annat anges nedan.

Materiella anläggningstillgångar

Materiella anläggningstillgångar redovisas till anskaffningsvärde minskat med ackumulerade avskrivningar och nedskrivningar.

Avskrivningar

Följande avskrivningstider tillämpas:

	Koncern år	Moder- företag år
Materiella anläggningstillgångar:		
-Inventarier, verktyg och installationer	5	5

Leasing - leasetagare

Alla leasingavtal har klassificerats som operationella leasingavtal. Ett operationellt leasingavtal är ett leasingavtal som inte är ett finansiellt leasingavtal.

Operationella leasingavtal

Leasingavgifterna enligt operationella leasingavtal, inklusive förhöjd förstagångshyra men exklusive utgifter för tjänster som försäkring och underhåll, redovisas som kostnad linjärt över leasingperioden.

Skatt

Skatt på årets resultat i resultaträkningen består av aktuell skatt och uppskjuten skatt. Aktuell skatt är inkomstskatt för innevarande räkenskapsår som avser årets skattepliktiga resultat och den del av tidigare räkenskapsårs inkomstskatt som ännu inte har redovisats. Uppskjuten skatt är inkomstskatt för skattepliktigt resultat avseende framtida räkenskapsår till följd av tidigare transaktioner eller händelser.

I koncernbalansräkningen delas obeskattade reserver upp på uppskjuten skatt och eget kapital.

2024070418644

Koncernredovisning

Dotterföretag

Dotterföretag är företag i vilka moderföretaget direkt eller indirekt innehar mer än 50 % av röstetalet eller på annat sätt har ett bestämmande inflytande. Bestämmande inflytande innebär en rätt att utforma ett företags finansiella och operativa strategier i syfte att erhålla ekonomiska fördelar. Redovisningen av rörelseförvärv bygger på enhetssynen. Det innebär att förvärvsanalysen upprättas per den tidpunkt då förvärvaren får bestämmande inflytande. Från och med denna tidpunkt ses förvärvaren och den förvärvade enheten som en redovisningsenhet. Tillämpningen av enhetssynen innebär vidare att alla tillgångar (inklusive goodwill) och skulder samt intäkter och kostnader medräknas i sin helhet även för delägda dotterföretag.

Anskaffningsvärdet för dotterföretag beräknas till summan av verkligt värde vid förvärvstidpunkten för erlagda tillgångar med tillägg av uppkomna och övertagna skulder samt emitterade eget kapitalinstrument, utgifter som är direkt hänförliga till rörelseförvärvet samt eventuell tilläggsköpeskilling. I förvärvsanalysen fastställs det verkliga värdet, med några undantag, vid förvärvstidpunkten av förvärvade identifierbara tillgångar och övertagna skulder samt minoritetsintresse. Minoritetsintresse värderas till verkligt värde vid förvärvstidpunkten. Från och med förvärvstidpunkten inkluderas i koncernredovisningen det förvärvade företags intäkter och kostnader, identifierbara tillgångar och skulder liksom eventuell uppkommen goodwill eller negativ goodwill.

Goodwill

Koncernmässig goodwill uppkommer när anskaffningsvärdet vid förvärv av andelar i dotterföretag överstiger det i förvärvsanalysen fastställda värdet på det förvärvade företags identifierbara nettotillgångar. Goodwill redovisas till anskaffningsvärde med avdrag för ackumulerade avskrivningar och eventuell nedskrivning.

Not 2 Nettoomsättning per rörelsegren och geografisk marknad

	2023-01-01- 2023-12-31	2022-01-01- 2022-12-31
Koncern		
<i>Nettoomsättning per geografisk marknad</i>		
Sverige	95 261 064	103 422 061
Europa	58 504 864	84 469 900
	<u>153 765 928</u>	<u>187 891 961</u>
Moderföretag		
<i>Nettoomsättning per geografisk marknad</i>		
Sverige	90 558 662	100 678 496
Europa	47 410 781	77 413 900
	<u>137 969 443</u>	<u>178 092 396</u>

Not 3 Arvode och kostnadsersättning till revisorer

	2023-01-01- 2023-12-31	2022-01-01- 2022-12-31
Koncern		
<i>Frejs Revisorer AB</i>		
Revisionsuppdrag	153 725	104 325
Skatterådgivning	35 275	25 996
Andra uppdrag	25 880	55 035
KPMG		
Revisionsuppdrag	-	100 000
Summa	<u>214 880</u>	<u>285 356</u>
Moderföretag		
<i>Frejs Revisorer AB</i>		
Revisionsuppdrag	103 725	104 325
Skatterådgivning	35 275	25 996
Andra uppdrag	25 880	55 035
Summa	<u>164 880</u>	<u>185 356</u>

Not 4 Anställda, personalkostnader och arvoden till styrelse

Medelantalet anställda

	2023-01-01- 2023-12-31	Varav män	2022-01-01- 2022-12-31	Varav män
Moderföretag				
Sverige	14	6	14	6
Totalt moderföretaget	<u>14</u>	<u>6</u>	<u>14</u>	<u>6</u>
Dotterföretag				
Sverige	2	1	2	1
Totalt dotterföretag	<u>2</u>	<u>1</u>	<u>2</u>	<u>1</u>
Koncernen totalt	16	7	16	7

Löner och andra ersättningar samt sociala kostnader, inklusive pensionskostnader

	2023-01-01- 2023-12-31	2022-01-01- 2022-12-31
Moderföretag		
Styrelse och VD	2 927 470	2 462 600
Övriga anställda	5 546 248	5 658 007
Sociala kostnader	4 189 485	3 868 620
(varav pensionskostnader) 1)	1 042 128	932 087
Dotterföretag		
Löner och andra ersättningar	1 092 916	634 000
Sociala kostnader	385 444	291 202
(varav pensionskostnader)	159 452	92 000
Koncern		
Styrelse och VD	2 927 470	2 462 600
Löner och andra ersättningar	6 639 164	6 292 007
Sociala kostnader	4 574 929	4 159 822
(varav pensionskostnader) 2)	1 201 580	1 024 087

1) Av moderföretagets pensionskostnader avser 660 000 (fg år 566 000) företagets ledning.

2) Av koncernens pensionskostnader avser 660 000 (fg år 566 000) företagets ledning.

Not 5 Resultat från andelar i koncernföretag

	2023-01-01- 2023-12-31	2022-01-01- 2022-12-31
Utdelning	-	500 000
	-	500 000

Not 6 Ränteintäkter och liknande resultatposter

	2023-01-01- 2023-12-31	2022-01-01- 2022-12-31
Koncern		
Ränteintäkter, övriga	955 489	88 449
	<u>955 489</u>	<u>88 449</u>
Moderföretag		
Ränteintäkter, övriga	937 198	18 449
	<u>937 198</u>	<u>18 449</u>

Not 7 Räntekostnader och liknande resultatposter

	2023-01-01- 2023-12-31	2022-01-01- 2022-12-31
Koncern		
Räntekostnader, övriga	-236 305	-357 221
	<u>-236 305</u>	<u>-357 221</u>
Moderföretag		
Räntekostnader, övriga	-233 943	-222 196
	<u>-233 943</u>	<u>-222 196</u>

Not 8 Bokslutsdispositioner, övriga

	2023-01-01- 2023-12-31	2022-01-01- 2022-12-31
Periodiseringsfond, årets avsättning	-5 000 000	-7 500 000
Periodiseringsfond, årets återföring	1 000 000	-
Koncernbidrag	-519 000	-
Summa	-4 519 000	-7 500 000

Not 9 Skatt på årets resultat

	2023-01-01- 2023-12-31	2022-01-01- 2022-12-31
Koncern		
Aktuell skatt	3 775 771	4 804 634
Uppskjuten skatt	824 000	1 545 000
	<u>4 599 771</u>	<u>6 349 634</u>
Moderföretag		
Aktuell skatt	3 480 562	4 708 362
	<u>3 480 562</u>	<u>4 708 362</u>

Not 10 Goodwill

	2023-12-31	2022-12-31
Koncern		
<i>Ackumulerade anskaffningsvärden:</i>		
-Vid årets början	7 250 000	-
-Förvärv av dotterföretag	-	7 250 000
Vid årets slut	<u>7 250 000</u>	<u>7 250 000</u>
<i>Ackumulerade avskrivningar:</i>		
-Vid årets början	-845 000	-
-Årets avskrivning	-1 450 000	-845 000
Vid årets slut	<u>-2 295 000</u>	<u>-845 000</u>
Redovisat värde vid årets slut	4 955 000	6 405 000

Not 11 Inventarier, verktyg och installationer

	2023-12-31	2022-12-31
Koncern		
<i>Akkumulerade anskaffningsvärden:</i>		
-Vid årets början	2 585 506	1 132 619
-Nyanskaffningar	1 468 375	1 452 887
-Vid årets slut	4 053 881	2 585 506
<i>Akkumulerade avskrivningar:</i>		
-Vid årets början	-893 040	-855 173
-Årets avskrivning	-66 691	-37 867
-Vid årets slut	-959 731	-893 040
Redovisat värde vid årets slut	3 094 150	1 692 466
Moderföretag		
<i>Akkumulerade anskaffningsvärden:</i>		
-Vid årets början	2 585 506	1 132 619
-Nyanskaffningar	1 438 215	1 452 887
-Vid årets slut	4 023 721	2 585 506
<i>Akkumulerade avskrivningar:</i>		
-Vid årets början	-893 040	-855 173
-Årets avskrivning	-60 659	-37 867
-Vid årets slut	-953 699	-893 040
Redovisat värde vid årets slut	3 070 022	1 692 466

Not 12 Andelar i koncernföretag

	2023-12-31	2022-12-31
<i>Akkumulerade anskaffningsvärden:</i>		
-Vid årets början	4 450 000	697 750
-Förvärv	-	4 450 000
-Avyttring	-	-697 750
Redovisat värde vid årets slut	4 450 000	4 450 000

Spec av moderföretagets och koncernens innehav av andelar i koncernföretag

Ägarandelen av kapitalet avses, vilket även överensstämmer med andelen av rösterna för totalt antal aktier.

			2023-12-31	2022-12-31
	<i>Antal</i>	<i>i %</i>	<i>Redovisat värde</i>	<i>Redovisat värde</i>
<i>Dotterföretag / Org nr / Säte</i>	<i>andelar</i>			
CAYA International AB, 559377-1768, Mölndal	250	100	50 000	50 000
Jumping Jack, 559210-7725, Mölndal	265	53	4 400 000	4 400 000
			4 450 000	4 450 000

Not 13 Förutbetalda kostnader och upplupna intäkter

	2023-12-31	2022-12-31
Koncern		
Förutbetalda hyror	309 741	118 634
Förutbetalda provkollektioner	2 481 303	2 299 883
Övriga poster	1 239 023	1 305 492
	<u>4 030 067</u>	<u>3 724 009</u>
Moderföretag		
Förutbetalda hyror	309 741	118 634
Förutbetalda provkollektioner	2 481 303	2 299 883
Övriga poster	1 403 868	1 277 843
	<u>4 194 912</u>	<u>3 696 360</u>

Not 14 Disposition av vinst eller förlust

Styrelsen föreslår att fritt eget kapital, kronor 37 532 699 disponeras enligt följande:

Utdelning [100 aktier * 120 000 kr]	12 000 000
Utdelning på extra stämma 15/5-2024	10 000 000
Balanseras i ny räkning	15 532 699
Summa	37 532 699

Not 15 Antal aktier och kvotvärde

	2023-12-31	2022-12-31
antal aktier	100	100
kvotvärde	5 000	5 000

Not 16 Periodiseringsfonder

	2023-12-31	2022-12-31
Periodiseringsfond, avsatt vid beskattningsår 2019	-	1 000 000
Periodiseringsfond, avsatt vid beskattningsår 2020	1 000 000	1 000 000
Periodiseringsfond, avsatt vid beskattningsår 2021	5 500 000	5 500 000
Periodiseringsfond, avsatt vid beskattningsår 2022	7 500 000	7 500 000
Periodiseringsfond, avsatt vid beskattningsår 2023	5 000 000	-
	<u>19 000 000</u>	<u>15 000 000</u>

Not 17 Upplupna kostnader och förutbetalda intäkter

	2023-12-31	2022-12-31
Koncernen		
Upplupna semesterlöner	765 195	744 521
Upplupna sociala avgifter	240 348	233 854
Övriga poster	6 135 458	7 983 228
	<u>7 141 001</u>	<u>8 961 603</u>
Moderföretaget		
Upplupna semesterlöner	765 195	744 521
Upplupna sociala avgifter	240 348	233 854
Övriga poster	5 642 224	7 297 656
	<u>6 647 767</u>	<u>8 276 031</u>

Not 18 Ställda säkerheter och eventualförpliktelser - koncernen

Ställda säkerheter

	2023-12-31	2022-12-31
<i>Koncernen</i>		
<i>För egna skulder och avsättningar</i>		
Företagsinteckningar	30 661 000	30 661 000
Summa ställda säkerheter	30 661 000	30 661 000

Eventualförpliktelser

Garantiförbindelser leverantör	6 191 500	6 418 550
Borgen för koncernföretag	21 312 500	22 062 500
Summa eventualförpliktelser	27 504 000	28 481 050

Not 19 Ställda säkerheter och eventualförpliktelser - moderföretaget

Ställda säkerheter

	2023-12-31	2022-12-31
<i>Moderföretaget</i>		
<i>För egna skulder och avsättningar</i>		
Företagsinteckningar	25 886 000	25 886 000
Summa ställda säkerheter	25 886 000	25 886 000

Eventualförpliktelser

Garantiförbindelser leverantör	6 191 500	6 418 550
Borgen för koncernföretag	21 312 500	22 062 500
Summa eventualförpliktelser	27 504 000	28 481 050

Not 20 Koncernuppgifter

Moderföretag är Sjöklint Agenturer Holding AB, 559379-4752.

Ändrad sammansättning av företag som omfattas av koncernredovisningen

Under slutet av räkenskapsår 2022 avyttrades dotterbolagen Sjöklint Fastigheter AB och Fashion Brand Lab AB till moderbolaget Sjöklint Agentur Holding AB. Sjöklint Fastigheters hyresgäst är Sjöklint Agenturer AB och verksamheten i Fashion Brand Lab AB var mycket begränsad under 2022. Eftersom dessa två bolags påverkan på koncernens resultaträkning skulle vara begränsad har de inte konsoliderats i koncernens resultaträkning för år 2022.

Inköp och försäljning inom koncernen

Av koncernens totala inköp och försäljning mätt i kronor avser 0 % av inköpen och 0 % av försäljningen andra företag inom hela den företagsgrupp som koncernen tillhör.

Av moderföretagets totala inköp och försäljning mätt i kronor avser 0 % av inköpen och 0 % av försäljningen andra företag inom hela den företagsgrupp som företaget tillhör.

Not 21 Nyckeltalsdefinitioner

Balansomslutning:
Totala tillgångar.

Avkastning på eget kapital:
Årets resultat hänförligt till mfs aktieägare / Genomsnittligt eget kapital hänförligt till mfs aktieägare.


Soliditet:
(Totalt eget kapital + eget-kapital-delen i obeskattade reserver) / Totala tillgångar.

Underskrifter

Möln dal 2024-06-28



Jonas Sjöklint
Styrelseordförande


Charlotta Sjöklint
Styrelseledamot


Daniel Johansson
Styrelseledamot

Vår revisionsberättelse har lämnats den 28/6-2024

Frejs Revisorer AB


Magnus Anderström
Auktoriserad revisor

Revisionsberättelse

Till bolagsstämman i Sjöklint Agenturer AB
Org.nr 556569-1937

Rapport om årsredovisningen och koncernredovisningen

Uttalanden

Vi har utfört en revision av årsredovisningen och koncernredovisningen för Sjöklint Agenturer AB för räkenskapsåret 2023.

Enligt vår uppfattning har årsredovisningen och koncernredovisningen upprättats i enlighet med årsredovisningslagen och ger en i alla väsentliga avseenden rättvisande bild av moderbolagets och koncernens finansiella ställning per 2023-12-31 och av dessas finansiella resultat och kassaflöde för året enligt årsredovisningslagen. Förvaltningsberättelsen är förenlig med årsredovisningens och koncernredovisningens övriga delar.

Vi tillstyrker därför att bolagsstämman fastställer resultaträkningen och balansräkningen för moderbolaget och koncernen.

Grund för uttalanden

Vi har utfört revisionen enligt International Standards on Auditing (ISA) och god revisionssed i Sverige. Vårt ansvar enligt dessa standarder beskrivs närmare i avsnittet *Revisorns ansvar*. Vi är oberoende i förhållande till moderbolaget och koncernen enligt god revisorssed i Sverige och har i övrigt fullgjort vårt yrkesetiska ansvar enligt dessa krav.

Vi anser att de revisionsbevis vi har inhämtat är tillräckliga och ändamålsenliga som grund för våra uttalanden.

Styrelsens ansvar

Det är styrelsen som har ansvaret för att årsredovisningen och koncernredovisningen upprättas och att de ger en rättvisande bild enligt årsredovisningslagen. Styrelsen ansvarar även för den interna kontroll som den bedömer är nödvändig för att upprätta en årsredovisning och koncernredovisning som inte innehåller några väsentliga felaktigheter, vare sig dessa beror på oegentligheter eller misstag.

Vid upprättandet av årsredovisningen och koncernredovisningen ansvarar styrelsen för bedömningen av bolagets och koncernens förmåga att fortsätta verksamheten. Den upplyser, när så är tillämpligt, om förhållanden som kan påverka förmågan att fortsätta verksamheten och att använda antagandet om fortsatt drift. Antagandet om fortsatt drift tillämpas dock inte om styrelsen avser att likvidera bolaget, upphöra med verksamheten eller inte har något realistiskt alternativ till att göra något av detta.

Revisorns ansvar

Våra mål är att uppnå en rimlig grad av säkerhet om huruvida årsredovisningen och koncernredovisningen som helhet inte innehåller några väsentliga felaktigheter, vare sig dessa beror på oegentligheter eller misstag, och att lämna en revisionsberättelse som innehåller våra uttalanden. Rimlig säkerhet är en hög grad av säkerhet, men är ingen garanti för att en revision som utförs enligt ISA och god revisionssed i Sverige alltid kommer att upptäcka en väsentlig felaktighet om en sådan finns. Felaktigheter kan uppstå på grund av oegentligheter eller misstag och anses vara väsentliga om de enskilt eller tillsammans rimligen kan

föväntas påverka de ekonomiska beslut som användare fattar med grund i årsredovisningen och koncernredovisningen.

Som del av en revision enligt ISA använder vi professionellt omdöme och har en professionellt skeptisk inställning under hela revisionen. Dessutom:

- identifierar och bedömer vi riskerna för väsentliga felaktigheter i årsredovisningen och koncernredovisningen, vare sig dessa beror på oegentligheter eller misstag, utformar och utför granskningsåtgärder bland annat utifrån dessa risker och inhämtar revisionsbevis som är tillräckliga och ändamålsenliga för att utgöra en grund för våra uttalanden. Risken för att inte upptäcka en väsentlig felaktighet till följd av oegentligheter är högre än för en väsentlig felaktighet som beror på misstag, eftersom oegentligheter kan innefatta agerande i maskopi, förfalskning, avsiktliga utelämnanden, felaktig information eller åsidosättande av intern kontroll.
- skaffar vi oss en förståelse av den del av bolagets interna kontroll som har betydelse för vår revision för att utforma granskningsåtgärder som är lämpliga med hänsyn till omständigheterna, men inte för att uttala oss om effektiviteten i den interna kontrollen.
- utvärderar vi lämpligheten i de redovisningsprinciper som används och rimligheten i styrelsens uppskattningar i redovisningen och tillhörande upplysningar.
- drar vi en slutsats om lämpligheten i att styrelsen använder antagandet om fortsatt drift vid upprättandet av årsredovisningen och koncernredovisningen. Vi drar också en slutsats, med grund i de inhämtade revisionsbevisen, om huruvida det finns någon väsentlig osäkerhetsfaktor som avser sådana händelser eller förhållanden som kan leda till betydande tvivel om bolagets och koncernens förmåga att fortsätta verksamheten. Om vi drar slutsatsen att det finns en väsentlig osäkerhetsfaktor, måste vi i revisionsberättelsen fästa uppmärksamheten på upplysningarna i årsredovisningen och koncernredovisningen om den väsentliga osäkerhetsfaktorn eller, om sådana upplysningar är otillräckliga, modifiera uttalandet om årsredovisningen och koncernredovisningen. Våra slutsatser baseras på de revisionsbevis som inhämtas fram till datumet för revisionsberättelsen. Dock kan framtida händelser eller förhållanden göra att ett bolag och en koncern inte längre kan fortsätta verksamheten.
- utvärderar vi den övergripande presentationen, strukturen och innehållet i årsredovisningen och koncernredovisningen, däribland upplysningarna, och om årsredovisningen och koncernredovisningen återger de underliggande transaktionerna och händelserna på ett sätt som ger en rättvisande bild.
- inhämtar vi tillräckliga och ändamålsenliga revisionsbevis avseende den finansiella informationen för enheterna eller affärsaktiviteterna inom koncernen för att göra ett uttalande avseende koncernredovisningen. Vi ansvarar för styrning, övervakning och utförande av koncernrevisionen. Vi är ensamt ansvariga för våra uttalanden.

Vi måste informera styrelsen om bland annat revisionens planerade omfattning och inriktning samt tidpunkten för den. Vi måste också informera om betydelsefulla iakttagelser under revisionen, däribland de eventuella betydande brister i den interna kontrollen som vi identifierat.

Rapport om andra krav enligt lagar och andra författningar

Uttalanden

Utöver vår revision av årsredovisningen och koncernredovisningen har vi även utfört en revision av

styrelsens förvaltning för Sjöklint Agenturer AB för räkenskapsåret 2023 samt av förslaget till dispositioner beträffande bolagets vinst eller förlust.

Vi tillstyrker att bolagsstämman disponerar vinsten enligt förslaget i förvaltningsberättelsen och beviljar styrelsens ledamöter ansvarsfrihet för räkenskapsåret.

Grund för uttalanden

Vi har utfört revisionen enligt god revisions sed i Sverige. Vårt ansvar enligt denna beskrivs närmare i avsnittet Revisorns ansvar. Vi är oberoende i förhållande till moderbolaget och koncernen enligt god revisors sed i Sverige och har i övrigt fullgjort vårt yrkesetiska ansvar enligt dessa krav.

Vi anser att de revisionsbevis vi har inhämtat är tillräckliga och ändamålsenliga som grund för våra uttalanden.

Styrelsens ansvar

Det är styrelsen som har ansvaret för förslaget till dispositioner beträffande bolagets vinst eller förlust. Vid förslag till utdelning innefattar detta bland annat en bedömning av om utdelningen är försvarlig med hänsyn till de krav som bolagets och koncernens verksamhetsart, omfattning och risker ställer på storleken av moderbolagets och koncernens egna kapital, konsolideringsbehov, likviditet och ställning i övrigt.

Styrelsen ansvarar för bolagets organisation och förvaltningen av bolagets angelägenheter. Detta innefattar bland annat att fortlöpande bedöma bolagets och koncernens ekonomiska situation och att tillse att bolagets organisation är utformad så att bokföringen, medelsförvaltningen och bolagets ekonomiska angelägenheter i övrigt kontrolleras på ett betryggande sätt.

Revisorns ansvar

Vårt mål beträffande revisionen av förvaltningen, och därmed vårt uttalande om ansvarsfrihet, är att inhämta revisionsbevis för att med en rimlig grad av säkerhet kunna bedöma om någon styrelseledamot i något väsentligt avseende:

- företagit någon åtgärd eller gjort sig skyldig till någon försummelse som kan föranleda ersättningsskyldighet mot bolaget, eller
- på något annat sätt handlat i strid med aktiebolagslagen, årsredovisningslagen eller bolagsordningen.

Vårt mål beträffande revisionen av förslaget till dispositioner av bolagets vinst eller förlust, och därmed vårt uttalande om detta, är att med rimlig grad av säkerhet bedöma om förslaget är förenligt med aktiebolagslagen.


Rimlig säkerhet är en hög grad av säkerhet, men ingen garanti för att en revision som utförs enligt god revisions sed i Sverige alltid kommer att upptäcka åtgärder eller försummelser som kan föranleda ersättningsskyldighet mot bolaget, eller att ett förslag till dispositioner av bolagets vinst eller förlust inte är förenligt med aktiebolagslagen.

Som en del av en revision enligt god revisions sed i Sverige använder vi professionellt omdöme och har en professionellt skeptisk inställning under hela revisionen. Granskningen av förvaltningen och förslaget till dispositioner av bolagets vinst eller förlust grundar sig främst på revisionen av räkenskaperna. Vilka tillkommande granskningsåtgärder som utförs baseras på vår professionella bedömning med utgångspunkt i risk och väsentlighet. Det innebär att vi fokuserar granskningen på sådana åtgärder, områden och förhållanden som är väsentliga för verksamheten och där avsteg och överträdelser skulle ha särskild

betydelse för bolagets situation. Vi går igenom och prövar fattade beslut, beslutsunderlag, vidtagna åtgärder och andra förhållanden som är relevanta för vårt uttalande om ansvarsfrihet. Som underlag för vårt uttalande om styrelsens förslag till dispositioner beträffande bolagets vinst eller förlust har vi granskat styrelsens motiverade yttrande samt ett urval av underlagen för detta för att kunna bedöma om förslaget är förenligt med aktiebolagslagen.


Göteborg 2024-06-28

Frejs Revisorer AB



Magnus Anderström
Auktoriserad revisor

Fotokopians överensstämmelse
med originalet intygas



2024070418656