

Clean Nature i Sverige AB
Org nr 559204-8531

2024052106702

Årsredovisning för räkenskapsåret 2022-11-01 - 2023-10-31

Styrelsen avger följande årsredovisning.


Innehåll	Sida
- förvaltningsberättelse	2
- resultaträkning	3
- balansräkning	4
- noter	6

Om inte annat särskilt anges, redovisas alla belopp i kronor. Uppgifter inom parentes avser föregående år.

Undertecknad styrelseledamot i Clean Nature i Sverige AB intygar, dels att denna kopia av årsredovisningen överrensstämmer med originalet, dels att resultaträkningen och balansräkningen fastställts på årsstämman den 2024-02-07.

Årsstämman beslöt att godkänna styrelsens förslag beträffande den uppkomna förlusten.

Stockholm den 2024-02-07


Niklas Cassel

Clean Nature i Sverige AB
Org nr 559204-8531

2024052106703

Årsredovisning för räkenskapsåret 2022-11-01 - 2023-10-31

Styrelsen avger följande årsredovisning.

Innehåll	Sida
- förvaltningsberättelse	2
- resultaträkning	3
- balansräkning	4
- noter	6

Om inte annat särskilt anges, redovisas alla belopp i kronor. Uppgifter inom parentes avser föregående år.

Förvaltningsberättelse

Verksamheten

Allmänt om verksamheten

Företaget är verksamt inom biologisk rening av mark, vatten och luft och därmed förenlig verksamhet. Företaget har sitt huvudkontor i Stockholm vilket också är dess säte.

Flerårsöversikt

		<u>2022/23</u>	<u>2021/22</u>	<u>2020/21</u>	<u>2019/20</u>
Nettoomsättning	tkr	603	1 308	263	394
Resultat efter finansiella poster	tkr	-68	55	-26	64
Soliditet	%	58,1	46,5	205,6	44,2

Förändringar i eget kapital

	<u>Aktie- kapital</u>	<u>Balanserat resultat</u>	<u>Årets resultat</u>	<u>Totalt</u>
Bildande av bolag	50 000	23 673	47 709	121 382
Resultatdisposition enligt årsstämman				
Balanseras i ny räkning		47 709	-47 709	-
Årets resultat			-68 434	-68 434
Belopp vid årets utgång	<u>50 000</u>	<u>71 382</u>	<u>-68 434</u>	<u>52 948</u>

Resultatdisposition

Till årsstämmans förfogande står följande vinstmedel:

Balanserat resultat	71 382
Årets resultat	-68 434
Totalt	<u>2 948</u>

Styrelsen föreslår att vinstmedlen disponeras enligt följande

Balanseras i ny räkning	<u>2 948</u>
Totalt	<u>2 948</u>

Resultaträkning

Not

2022-11-01
-2023-10-31

2021-11-01
-2022-10-31

Rörelseintäkter, lagerförändringar m.m.

Nettoomsättning

603 063

1 307 892

Summa rörelseintäkter, lagerförändringar m.m.

603 063

1 307 892

Rörelsekostnader

Övriga externa kostnader

-670 863

-1 121 277

Personalkostnader

2

-

-130 481

Av- och nedskrivningar av materiella och immateriella
anläggningstillgångar

-1 279

-1 279

Summa rörelsekostnader

-672 142

-1 253 037

Rörelseresultat

-69 079

54 855

Finansiella poster

Övriga ränteintäkter och liknande resultatposter

645

51

Räntekostnader och liknande resultatposter

-

-8

Summa finansiella poster

645

43

Resultat efter finansiella poster

-68 434

54 898

Resultat före skatt

-68 434

54 898

Skatter

Skatt på årets resultat

-

-7 189

Årets resultat

-68 434

47 709

Balansräkning

2023-10-31

2022-10-31

Tillgångar

Anläggningstillgångar

Materiella anläggningstillgångar

Inventarier, verktyg och installationer

1 279

2 558

Summa materiella anläggningstillgångar

1 279

2 558

Summa anläggningstillgångar

1 279

2 558

Omsättningstillgångar

Kortfristiga fordringar

Skattefordringar

40 509

47 926

Summa kortfristiga fordringar

40 509

47 926

Kassa och bank

Kassa och Bank

78 869

219 069

Summa kassa och bank

78 869

219 069

Summa omsättningstillgångar

119 378

266 995

Summa tillgångar

120 657

269 553

2024052106706



Balansräkning

2023-10-31

2022-10-31

Eget kapital och skulder

Eget kapital

Bundet eget kapital

Aktiekapital

50 000

50 000

Summa bundet eget kapital

50 000

50 000

Fritt eget kapital

Balanserat resultat

71 382

23 674

Årets resultat

-68 434

47 709

Summa fritt eget kapital

2 948

71 383

Summa eget kapital

52 948

121 383

Kortfristiga skulder

Leverantörsskulder

54 819

78 405

Övriga skulder

3 890

63 765

Upplupna kostnader och förutbetalda intäkter

9 000

6 000

Summa kortfristiga skulder

67 709

148 170

Summa eget kapital och skulder

120 657

269 553

2024052106707



Noter

Not 1 Redovisnings- och värderingsprinciper

Årsredovisningen är upprättad i enlighet med årsredovisningslagen och BFNAR 2016:10 Årsredovisning i mindre företag.

Tjänste- och entreprenaduppdrag

Företagets intäkter från uppdrag till fast pris redovisas enligt huvudregeln.

Nyckeltalsdefinitioner

Resultat efter finansiella poster

Resultat efter finansiella intäkter och kostnader, men före extraordinära intäkter och kostnader.

Soliditet (%)


Eget kapital och obeskattade reserver (med avdrag för uppskjuten skatt) i procent av balansomslutningen.


Upplysningar till resultaträkningen

Not 2 Medelantalet anställda

	2022-11-01 <u>-2023-10-31</u>	2021-11-01 <u>-2022-10-31</u>
Medelantalet anställda under räkenskapsåret har varit	=	<u>1</u>

Stockholm 2024-02-07


Niklas Cassel
Styrelseordförande


Jarmo Sprik