

Årsredovisning för  
**Svangren Life Science Consulting AB**

559202-9879

Räkenskapsåret


**2021-09-01 - 2022-08-31**

Förvaltningsberättelse	1
Resultaträkning	2
Balansräkning	3
Noter	5
Underskrifter	6

### **Fastställelseintyg**

Jag intygar att resultaträkningen och balansräkningen har fastställts på årsstämma 2023-01-13. Årsstämman beslöt att godkänna styrelsens förslag till vinstdisposition.

Jag intygar att innehållet i dessa handlingar överensstämmer med originalen och att originalen undertecknats av samtliga personer som enligt lag ska underteckna dessa.



Per Svangren  
Verkställande direktör

Barsebäck 2023-01-15

## Förvaltningsberättelse

Styrelsen för Svangren Life Science Consulting AB, 559202-9879, avger följande årsredovisning för räkenskapsåret 2021-09-01 - 2022-08-31.

### Verksamheten

#### Allmänt om verksamheten

Bolaget har säte i Barsebäckshamn, Skåne län och bedriver konsulttjänster riktade mot företag inom den så kallade Life Science sektorn. Företaget bildades i april 2019.

#### Flerårsöversikt

	2021/2022	2020/2021	2019/2020	Belopp i kr 2019
Nettoomsättning	4 230 746	4 844 133	3 739 583	333 287
Resultat efter finansiella poster	2 210 681	3 233 047	2 055 660	300 507
Soliditet %	91,2	84	78	75

#### Förändringar i eget kapital

	Aktiekapital	Balanserat resultat	Årets resultat
Belopp vid årets ingång	50 000	1 164 154	1 905 069
Utdelning		-555 130	
Balanseras i ny räkning		1 905 069	-1 905 069
Årets resultat			1 312 664
<b>Belopp vid årets utgång</b>	<b>50 000</b>	<b>2 514 093</b>	<b>1 312 664</b>

#### Resultatdisposition

Till årsstämman förfogande står följande medel:

	Belopp i kr 2021-09-01 - 2022-08-31
Balanserat resultat	2 514 093
Årets resultat	1 312 664
<b>Summa</b>	<b>3 826 757</b>

Styrelsen föreslår att medlen disponeras enligt följande:

	2021-09-01 - 2022-08-31
Utdelning	633 900
Balanseras i ny räkning	3 192 857
<b>Summa</b>	<b>3 826 757</b>

## Resultaträkning

<i>Belopp i kr</i>	<i>Not</i>	<i>2021-09-01 - 2022-08-31</i>	<i>2020-09-01 - 2021-08-31</i>
<b>Rörelseintäkter, lagerförändringar m.m.</b>			
Nettoomsättning		4 230 746	4 844 133
Övriga rörelseintäkter		8 829	2 581
<b>Summa rörelseintäkter, lagerförändringar m.m.</b>		<b>4 239 575</b>	<b>4 846 714</b>
<b>Rörelsekostnader</b>			
Övriga externa kostnader		-309 979	-101 120
Personalkostnader	2	-1 712 713	-1 486 096
Övriga rörelsekostnader		-6 202	-26 451
<b>Summa rörelsekostnader</b>		<b>-2 028 894</b>	<b>-1 613 667</b>
<b>Rörelseresultat</b>		<b>2 210 681</b>	<b>3 233 047</b>
<b>Resultat efter finansiella poster</b>		<b>2 210 681</b>	<b>3 233 047</b>
<b>Bokslutsdispositioner</b>			
Förändring av periodiseringsfonder		-555 017	-808 757
<b>Summa bokslutsdispositioner</b>		<b>-555 017</b>	<b>-808 757</b>
<b>Resultat före skatt</b>		<b>1 655 664</b>	<b>2 424 290</b>
<b>Skatter</b>			
Skatt på årets resultat		-343 000	-519 221
<b>Årets resultat</b>		<b>1 312 664</b>	<b>1 905 069</b>

## Balansräkning

<i>Belopp i kr</i>	<i>Not</i>	<i>2022-08-31</i>	<i>2021-08-31</i>
<b>TILLGÅNGAR</b>			
<b>Anläggningstillgångar</b>			
<b>Finansiella anläggningstillgångar</b>			
Andelar i koncernföretag		1 041 150	0
Andra långfristiga fordringar	3	2 000 000	0
<b>Summa finansiella anläggningstillgångar</b>		<b>3 041 150</b>	<b>0</b>
<b>Summa anläggningstillgångar</b>		<b>3 041 150</b>	<b>0</b>
<b>Omsättningstillgångar</b>			
<b>Kortfristiga fordringar</b>			
Kundfordringar		390 500	437 086
Förutbetalda kostnader och upplupna intäkter		390 920	0
<b>Summa kortfristiga fordringar</b>		<b>781 420</b>	<b>437 086</b>
<b>Kassa och bank</b>			
Kassa och bank		1 615 324	4 058 770
<b>Summa kassa och bank</b>		<b>1 615 324</b>	<b>4 058 770</b>
<b>Summa omsättningstillgångar</b>		<b>2 396 744</b>	<b>4 495 856</b>
<b>SUMMA TILLGÅNGAR</b>		<b>5 437 894</b>	<b>4 495 856</b>

2023012007967

## Balansräkning

<i>Belopp i kr</i>	<i>Not</i>	<i>2022-08-31</i>	<i>2021-08-31</i>
<b>EGET KAPITAL OCH SKULDER</b>			
<b>Eget kapital</b>			
<b>Bundet eget kapital</b>			
Aktiekapital		50 000	50 000
<b>Summa bundet eget kapital</b>		<b>50 000</b>	<b>50 000</b>
<b>Fritt eget kapital</b>			
Balanserat resultat		2 514 093	1 164 154
Årets resultat		1 312 664	1 905 069
<b>Summa fritt eget kapital</b>		<b>3 826 757</b>	<b>3 069 223</b>
<b>Summa eget kapital</b>		<b>3 876 757</b>	<b>3 119 223</b>
<b>Obeskattade reserver</b>			
Periodiseringsfonder		1 363 774	808 757
<b>Summa obeskattade reserver</b>		<b>1 363 774</b>	<b>808 757</b>
<b>Kortfristiga skulder</b>			
Skatteskulder		-91 301	451 504
Övriga skulder		288 664	116 372
<b>Summa kortfristiga skulder</b>		<b>197 363</b>	<b>567 876</b>
<b>SUMMA EGET KAPITAL OCH SKULDER</b>		<b>5 437 894</b>	<b>4 495 856</b>

2023012007968

## Noter

Belopp i kr om inget annat anges.

### Not 1 Redovisningsprinciper

Årsredovisningen är upprättad i enlighet med årsredovisningslagen och Bokföringsnämndens allmänna råd (BFNAR 2016:10) om årsredovisning i mindre företag.

### Not 2 Medelantalet anställda


	2021-09-01 - 2022-08-31	2020-09-01 - 2021-08-31
Medelantalet anställda	2	2


### Not 3 Andra långfristiga fordringar

	2021-09-01 - 2022-08-31	2020-09-01 - 2021-08-31
<b>Förändringar av anskaffningsvärden</b>		
Årets lämnade lån	2 000 000	
<b>Utgående anskaffningsvärden</b>	<b>2 000 000</b>	
<b>Redovisat värde</b>	<b>2 000 000</b>	
Kapitalförsäkring		

## Underskrifter

Barsebäck

  
2023-01-13  
Per Svangren Datum  
Styrelseledamot

  
2023-01-13  
Anna-Lena Svangren Datum  
Styrelsesuppleant

2023012007970