

Årsredovisning
och
Koncernredovisning
för
Svenska Orient Linien AB
556605-0950
Räkenskapsåret
2023

Fastställelseintyg


Undertecknad verkställande direktör i Svenska Orient Linien AB intygar att resultaträkningen och balansräkningen i årsredovisningen för moderbolaget samt koncernresultaträkningen och koncernbalansräkningen har fastställts på årsstämma ^{15/4} 2024. Årsstämman beslutade att godkänna styrelsens förslag till resultatdisposition.

Jag intygar också att innehållet i årsredovisningen och revisionsberättelsen stämmer överens med originalen.

Göteborg 15/4 2024

Tommy Kalin

Årsredovisning
och
Koncernredovisning
för
Svenska Orient Linien AB
556605-0950
Räkenskapsåret
2023



This file is sealed with a digital signature.
The seal is a guarantee for the authenticity
of the document.

Document ID:
ED8E017DD91B4556A5879ADB1FBFB754

Styrelsen och verkställande direktören för Svenska Orient Linien AB avger följande årsredovisning och koncernredovisning för räkenskapsåret 2023.

Årsredovisningen är upprättad i svenska kronor, SEK. Om inte annat särskilt anges, redovisas alla belopp i tusentals kronor (Tkr). Uppgifter inom parentes avser föregående år.

Förvaltningsberättelse

Information om verksamheten

Svenska Orient Linien AB (SOL) är moderbolag i en privatägd rederi- och logistikkoncern som omfattar ett flertal olika verksamheter vilka bedrivs såväl i moderbolaget som i hel- och delägda bolag vilket översiktligt beskrivs nedan. Företaget har sitt säte i Västra Götalands län, Göteborgs kommun.

Verksamheterna är inriktade på is-klassade RoRo- och LoLo fartyg. RoRo-fartyg (av engelskans roll on, roll off) är lastfartyg som är konstruerade för att fartygets last lätt ska kunna köras ombord och i land. Detta kan ske genom ramper i fartygets för och akter eller vid fartygets sidor. LoLo-fartyg (lift on, lift off) är en typ av fartyg som är konstruerade för att lasten lyfts ombord och iland med en kran.

Fartygen som opereras av koncernen är både ägda och inchartrade. De charterformer som koncernen oftast nyttjar är bareboat charter ("BC"), time charter ("TC") och voyage charter.

BC är ett arrangemang för hyra av ett fartyg under en viss tidsperiod där ingen administration eller tekniskt underhåll ingår som en del av avtalet. Befraktaren (den som chartrar in fartyget) får besittning och full kontroll över fartyget tillsammans med det juridiska och ekonomiska ansvaret för det. Befraktaren betalar för alla driftskostnader, inklusive bränsle, besättning, hamnkostnader samt P&I och skrovförsäkring. Vid kommersiellt befraktningensavtal kan charterperioden pågå i många år och kan också sluta med att fartygets titel (äggande) övergår till befraktaren.

En charter på TC är att hyra ett fartyg under en viss tidsperiod. Ägaren hanterar fortfarande fartyget och ansvarar för en stor del av, men inte alla, kostnader. Befraktaren väljer hamnarna och leder fartyget vart det ska gå. Befraktaren betalar för allt bränsle som fartyget förbrukar, hamnavgifter, provisioner och en daglig hyra till fartygets ägare som då ansvarar bl.a. för kostnader för besättning och försäkringar.

En voyage charter är en hyra av ett fartyg och besättning för en resa mellan en lasthamn och en avlossningshamn. Befraktaren betalar fartygsägaren per ton eller ett överenskommet engångsbelopp. Ägaren betalar hamnkostnaderna (exklusive lastning/lossning), bränslekostnader och besättningskostnader.

Verksamheter i moderbolag samt dotterbolag

SOL fungerar som koncernens administrativa center och är samlad i Göteborg. Med undantag för dotterbolaget Scanlog Logistic Partners och det delägda bolaget WALLENUS SOL, som drivs i från SOL helt separata organisationer (se nedan), är all landbaserad personal i SOL-koncernen anställd i SOL. Personalkostnaderna faktureras till respektive dotterbolag tillsammans med deras andel av koncernens övriga gemensamma administrativa kostnader som uppstår i SOL.



This file is sealed with a digital signature.
The seal is a guarantee for the authenticity
of the document.

Document ID:
ED8E017DD91B4556A5879ADB1FBFB754

SOL Breakbulk services (n.ä. Mediterranen Services and Agencies)

I moderbolaget SOL bedriver vi trafik med olika LoLo-fartyg på Time- eller Voyage charter mellan Östersjön och Medelhavet. Vi lastar sågade trävaror i Finland och Sverige för transport till främst Egypten och tar med oss olika bulk- och projektlaster tillbaka till destinationer i kontinentala Europa, Skandinavien och Baltikum.

SOL TransProCon (Projekt- och kontraktstransporter)

Dotterbolaget Transatlantic Project & Contract Cargoes AB (TransProCon) är specialiserat på projektlaster och militära transporter, att chartra in och chartra ut samt att leda operationen av RoRo- och LoLo-fartyg. TransProCon är också tonnageleverantör åt större rederier. Kundkretsen återfinns bland internationella industriföretag, inom ledande försvarsministerier i Europa samt på den internationella marknaden för kommersiella RoRo/LoLo-fartyg.

Fartygsägande och befraktningar

Genom dotterbolaget SOL RoRo AB har koncernen fram till april 2022 haft ett BC-avtal avseende tre RoRo-fartyg. Därefter har intressebolaget WALLENIUS SOL tagit över fartygen.

Scandinavian Logistics Partners AB (50,1% ägarandel)

SOL har en ägarandel om 50,1% i logistikföretaget Scandinavian Logistics Partners AB (Scanlog) som är specialiserat på internationella transporter på järnväg, sjö, bil. Scanlog fokuserar på "Responsible Logistics" - en ansvarsfull logistik fokuserad på kostnadseffektivitet, minskad miljöpåverkan och hög kvalitet. Scanlog drivs som ett självständigt bolag och har ca fyrtio medarbetare på fyra kontor i Sverige. Under 2022 etablerade Scanlog ett dotterbolag i Norge.

Verksamheter i intressebolag och joint ventures

WALLENIUS SOL AB (43% ägarandel)

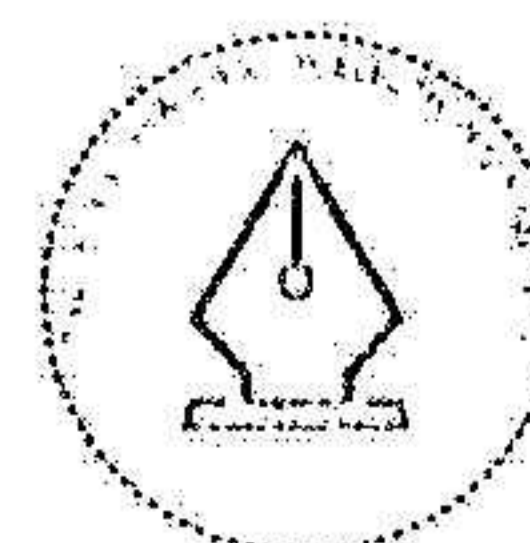
WALLENIUS SOL AB bildades 2019 som ett 50/50 joint venture tillsammans med Walleniusrederierna AB. Under 2023 skedde en nyemission där Walleniusrederierna förvärvade aktier varpå SOL's ägarandel per utgången av 2023 uppgick till 43%. Flottan består för närvarande av fem RoRo-fartyg, varav två är egenägda nybyggen med LNG-drift och bästa möjliga miljöprestanda och som började gå i trafik senare halvan av 2022. Fartygen trafikerar Bottniska Viken och har högsta isklass. De nya fartygen kombinerade med de övriga i flottan möjliggör för bolaget att erbjuda transporter med en betydligt högre effektivitet och med en minskad miljöpåverkan jämfört med tidigare.

Väsentliga händelser under räkenskapsåret

SOL's verksamhet med att frakta sågade trävaror till Medelhavet, SOL Breakbulk Services, har genererat goda resultat 2023. Likaså har projektverksamheten TransProCon haft god lönsamhet.

I SOL gjordes en nyemission under 2023 där 3 190 aktier tecknades. 2018 tecknades optionsrätter som del av ett incitamentsprogram med förfallotidpunkt 2023, och då optionsrätterna gav rätten att nyteckna motsvarande antal aktier i bolaget.

WALLENIUS SOL hade utmaningar 2022 som påverkade koncernens resultat negativt, och som fortsatte första tertiet 2023. Leveransen av de två nybyggda fartygen som kontrakterades 2019 och som levererades 2022 blev kraftigt försenad. Förseningen, tillsammans med kostnadsökningar för inhyrt tonnage, orsakade intäktsbortfall under 2022. Därefter vek konjunkturen efter sommaren 2023 och stora kunder inom pappersindustrin kunde inte leverera volymer på samma nivå som tidigare. Dock har bolagets intjäning kommit igång igen under hösten innevarande räkenskapsår och utsikterna



This file is sealed with a digital signature.
The seal is a guarantee for the authenticity
of the document.

Document ID:
ED8E017DD91B4556A5879ADB1FBFB754

för framtiden bedöms goda.

Det goda resultatet i SOL Breakbulk Services och TransProCon har kompenserat för den negativa ekonomiska påverkan som utmaningarna i WALLENIOUS SOL haft på koncernens resultat och ställning.

Väsentliga risker och osäkerhetsfaktorer

Koncernen verkar på mycket konkurrensutsatta marknader och verksamheten är exponerad för olika operativa och finansiella risker vilka belyses nedan.

De finansiella riskerna är i huvudsak relaterade till likviditet, finansiering, ränta och valuta.

Fr.om med räkenskapsår 2024 omfattas sjöfarten av EU's regelverk och system kring handel med utsläppsrätter, EU ETS. Exponeringen från fluktuationer i pris på utsläppsrätter uppstår efter aktuellt räkenskapsår men processer för att reducera exponering har implementerats under 2023.

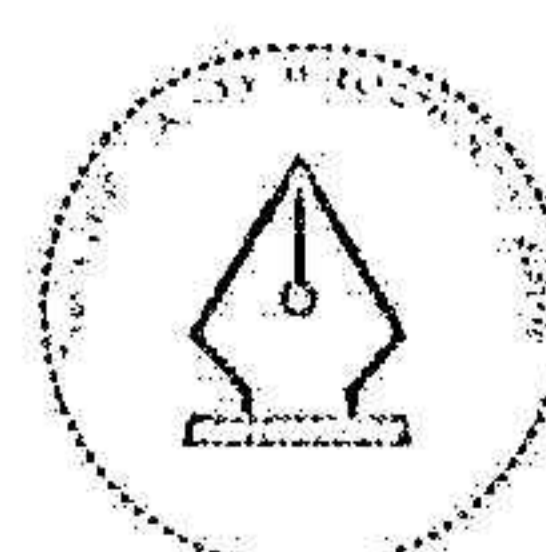
Likviditetsrisken, det vill säga risken att inte kunna tillgodose koncernens omedelbara kapitalbehov, reduceras genom att inneha tillräckliga likvida medel samt en tillräckligt hög grad av beviljade men ej utnyttjade kreditfaciliteter vilka kan utnyttjas utan förbehåll. Mot bakgrund av SOL:s goda finansiella ställning, med likvida medel som per 31 december 2023 uppgår till 65 126 Tkr (47 585 Tkr), kombinerat med en kreditram om 25 000 Tkr, varav 0 Tkr utnyttjat per 31 december 2023, är vår uppfattning att koncernens likviditetsrisk under normala förhållanden är låg.

Koncernens finansieringsrisk utgörs av att bolaget inte kan uppta nya, eller refinansiera existerande lån till acceptabla villkor. Ränterisken utgörs av risken för att förändringar i räntenivån påverkar koncernens räntenetto och kassaflöde negativt. Styrelsen fattar årligen beslut om ramar för kontokrediter och långfristig upplåning i form av ramar för nyupplåning och omsättning av lån som ska gälla för det kommande budgetåret. Av samma skäl som avseende likviditetsrisken är vår uppfattning att koncernens finansierings- och ränterisk är låg.

Koncernen utsätts för valutaexponering då vi verkar på en internationell marknad där våra valutaflöden som är hänförliga till verksamheten sker i huvudsak i EUR, USD och svenska kronor. Valutarisken utgörs av risken att förändringar i valutakursen negativt påverkar koncernens resultaträkning, balansräkning och kassaflöden. Valutarisk utgörs av transaktionsexponering samt balansexponering i form av likvida medel och upplåning. Transaktionsexponering utgör nettot av operativa och finansiella in- och utflöden i valutor. Valutarisker relaterade till förändringar i förväntade och kontrakterade betalningsflöden är delvis begränsad då försäljning och kostnader i den operativa verksamheten till största delen sker/uppstår i matchande valuta även om betalningsflödena i utländsk valuta inte säkras löpande. Eftersom koncernens verksamhet och intjäning samt också likvida medel till stor del är Dollar och Eurobaserad finns sammanfattningsvis en löpande transaktions- och balansexponering i relationen SEK/USD och SEK/EUR, främst avseende administrativa kostnader.

Generellt är vår uppfattning att SOL i många avseenden, framför allt genom dess starka finansiella ställning, en hög soliditet i kombination med stor nettokassa, matchande valutaflöden mellan intäkter och större kostnadsposter, är väl positionerat för att möta ovanstående finansiella risker.

De huvudsakliga operationella riskfaktorerna omfattar övergripande makroekonomiska marknadsförhållanden, konkurrenssituationen, flödet av varor i prioriterade marknadssegment samt generell balans mellan utbud och efterfrågan på fartyg, vilket påverkar priser och vinstmarginaler. Genom beroendet av bunker för driften av våra fartyg finns en potentiell risk vad avser fluktuationer i bunkerpris.



This file is sealed with a digital signature.
The seal is a guarantee for the authenticity
of the document.

Document ID:
ED8E017DD91B4556A5879ADB1FBEB754

Medan vi operativt löpande arbetar för att navigera runt de operationella och kommersiella riskerna i verksamheten som vi inte direkt kan påverka, hanteras riskerna avseende variationer i oljepriset dels genom s.k. bunkerkláusuler med kunderna, dels genom att säkra viss del av förbrukningen genom s.k. bunkerterminer vilka redovisas enligt de allmänna råden för säkringsredovisning. Vid årsskiftet fanns inga bunkerterminkontrakt.

Det pågående kriget mellan Ukraina och Ryssland, samt nuvarande situation i Israel, skapar oroligheter och spänning i omvärlden. Än har SOL inte påverkats negativt i någon väsentlig utsträckning men man följer och utvärderar löpande hur detta kan komma att påverka vår verksamhet.

Hållbarhet

Inom samtliga bolag i SOL-koncernen har det påbörjats en ambitiös resa mot att minska vårt klimatavtryck. Fr.om med 2024 inkluderas dessutom sjöfarten i EU's regelverk och system för handel med utsläppsrätter, EU ETS.

Vid sidan av ekonomisk och social hållbarhet är miljöfrågan en hörnsten i koncernens affärsplan och strategiarbete.

För att bidra till miljöomställningen har SOL under 2022 tagit fram en design på isklassade multi-purpose fartyg med en miljö- och hållbarhetsprofil som blir avgörande för att kunna minska verksamhetens klimatavtryck. Det finns en ambition att bygga egna miljövänliga fartyg för verksamheten. Förutom det är SOL delaktiga i sina koncernbolags hållbarhetssatsningar.

Intressebolaget WALLENIOUS SOL har två nya multi-fuel fartyg sedan 2022 som går i trafik mellan Bottenviken och kontinenten. De nya fartygen innebär ett minskat utsläpp av växthusgaser med 63 procent samtidigt som kväveoxider, svaveloxider och partiklar reduceras med upp till 99 procent jämfört med befintliga fartyg i flottan.

Dotterbolaget Scandinavien Logistic Partners AB (Scanlog) lägger stort fokus på att optimera transportvägar, kapacitetsutnyttjande och transportmedel ihop med kunder. Bolaget har därav blivit en betydande järnvägstransportör. Flygtransport är det fraktsätt som bolaget tillhandahåller med högst koldioxidutsläpp och därför klimatkompenseras den för kunder utan kostnad. Scanlog är aktiva i arbetet med införandet av biobränsle.

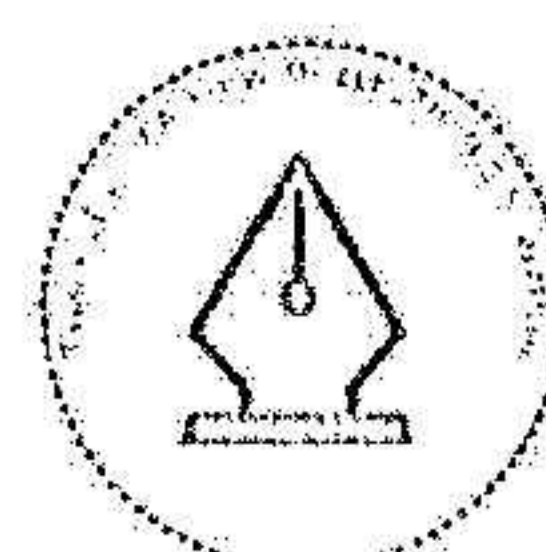
I arbetet med social hållbarhet lägger SOL stort fokus på personalens välmående, kompetens och utvecklingsmöjligheter. Årligen görs medarbetarundersökningar där samtliga anställda deltar och som tar upp alla relevanta aspekter av den anställdes arbetssituation. Resultatet av undersökningen följs upp både på avdelnings- och ledningsnivå och ligger till grund för förbättringsplaner och åtgärder fram till nästa medarbetarundersökning.

Tillstånds- eller anmälningspliktig verksamhet enligt miljöbalken

Svenska Orient Linien AB med dotterföretag bedriver ingen verksamhet som är tillstånds- eller anmälningspliktig enligt miljöbalken. Bolagets policy är att på affärsmässiga grunder arbeta för att minska miljöbelastningen och eftersträva en god arbetsmiljö.

Ägarförhållanden

Svenska Orient Linien AB är ett helägt dotterbolag till J.A. Kjellberg & Söner AB, org nr 556557-8571.



This file is sealed with a digital signature.
The seal is a guarantee for the authenticity
of the document.

Document ID:
ED8E017DD91B4556A5879ADB1FBFB754

Ekonomisk utveckling


Koncernens rörelseintäkter för året uppgår till 1 356 054 (1 331 415) Tkr med ett rörelseresultat för året uppgående till 3 633 (17 769) Tkr. Resultatförsämringen jämfört med föregående år beror främst på sämre marknadsförutsättningar för SOL Breakbulk services. Den negativa resultatandelen från intresseföretaget WALLENIUS SOL AB (-42 222 Tkr) var lägre än föregående år (-62 132 Tkr) och TransProCon gjorde ett bättre år än 2022 då bolaget drabbades av höga engångskostnader i samband med implementeringen av bareboat-avtalet för fartyget New Amsterdam.

Rörelseintäkterna i moderbolaget uppgår till 697 669 (699 454) Tkr och resultatet efter finansiella intäkter och kostnader är 25 553 (94 005) Tkr. Resultatförsämringen jämfört med föregående år beror främst på sämre marknadsförutsättningar inom affärsområdet SOL Breakbulk services.

Flerårsöversikt (Tkr)

Koncernen	2023	2022	2021	2020	2019
Intäkter	1 356 054	1 331 415	1 123 526	1 077 897	1 154 693
Rörelseresultat	3 633	17 769	30 415	26 607	202 746
Resultat efter finansiella poster	4 218	20 380	29 569	26 840	202 346
Antal anställda	58	58	48	51	39
Eget kapital	375 819	392 638	387 569	374 809	371 866
Soliditet (%)	71	64	70	70	63

Moderbolaget	2023	2022	2021	2020	2019
Intäkter	697 669	699 454	439 968	440 546	578 840
Rörelseresultat	24 922	88 591	28 440	5 047	5 404
Resultat efter finansiella poster	25 553	94 005	30 529	13 078	200 743
Antal anställda	13	13	12	17	36
Eget kapital	433 259	403 438	352 735	318 575	311 040
Soliditet (%)	70	63	70	76	70



This file is sealed with a digital signature.
The seal is a guarantee for the authenticity
of the document.

Document ID:
ED8E017DD91B4556A5879ADB1FBFB754

Investeringar och finansiell ställning

Koncernen

Bruttoinvesteringar uppgår under året till 2 650 (350) Tkr. Investeringarna avser inventarier i form av möbler, IT- och säkerhetsutrustning till nytt huvudkontor.

Lämnade aktieägarlån och aktieägartillskott 2023 till WALLENIOUS SOL AB uppgår till 0 (71 232).

Koncernens likvida medel uppgår till 65 126 (47 585) Tkr medan räntebärande skulder uppgår till 5 000 (5 000) Tkr.

Koncernens utnyttjade kreditbelopp på koncernkontot i SEK uppgår till 0 (0) Tkr med en kreditlimit om 25 000 (25 000) Tkr.

Moderbolaget

Moderbolagets bruttoinvesteringar uppgår under året till 2 504 (0) Tkr.

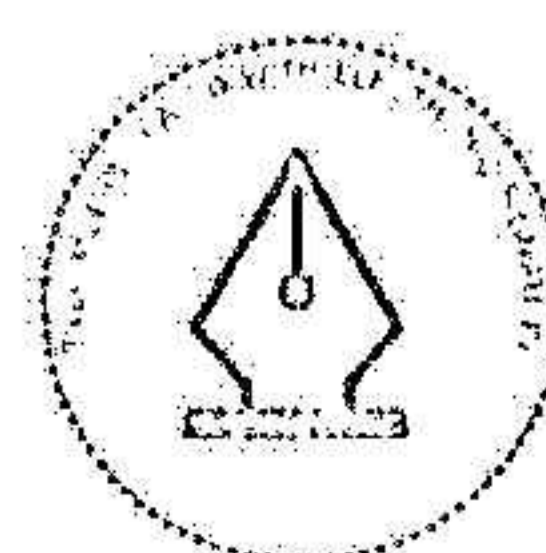
Räntebärande skulder uppgår till 5 000 (5 000) Tkr.

Koncernen har ett gemensamt koncernkonto hos Svenska Orient Linien AB där dotterbolagens andel är 20 045 (15 153) Tkr vilket hos moderbolaget redovisas i balansräkningen som del i skuld till koncernbolag. Moderbolagets likvida medel uppgår på balansdagen till 49 235 Tkr (33 894).

Förväntad framtida utveckling

Koncernen arbetar kontinuerligt med och söker löpande efter affärsutvecklingsprojekt som kan tillföra nya affärsområden eller verksamheter eller, att i likhet med investeringen i Scanlog och bildandet av WALLENIOUS SOL, tillsammans med strategiska samarbetspartners kunna etablera verksamheter med unika kunderbudanden och starka marknadspositioner.

För närvarande bedömer vi att verksamheten totalt för koncernen, under det kommande året, fortsätter med samma inriktning. Vi förväntar oss att intjäningen i WALLENIOUS SOL fortsätter att återgå till högre nivåer efter de utmaningar som var mellan 2022 och våren 2023. I SOL's helägda bolag har vi en ambition om att nå samma lönsamhet för 2024 som för 2023, men är medvetna om att konjunkturläget och oroligheter i omvärlden kan komma att påverka oss och innebära en utmaning att nå uppsatta mål.



This file is sealed with a digital signature.
The seal is a guarantee for the authenticity
of the document.

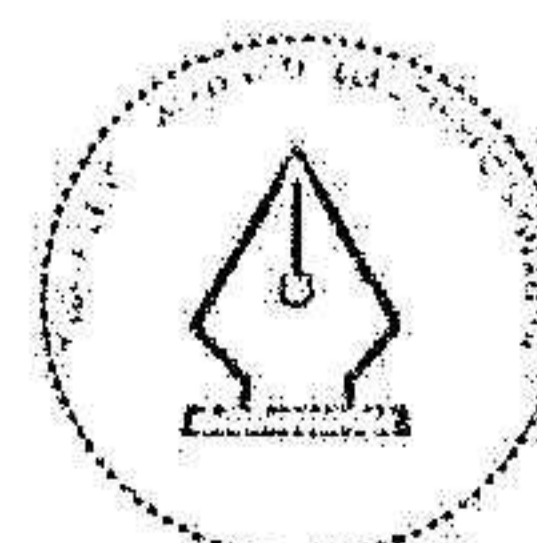
Document ID:
ED8E017DD91B4556A5879ADB1FBFB754

2024062519752

Förändringar i eget kapital

Koncernen	Aktie- kapital	Annat eget kapital inkl. årets resultat	Innehav utan bestämmande inflytande	Totalt
Belopp vid årets ingång	300	377 542	14 796	392 638
Disposition enligt beslut av årsstämman:				
Utdelning		-28 807		-28 807
Nyemission	32	26 974		27 006
Justering ingående balans		-2 470		-2 470
Återbetalning aktieägartillskott			-1 209	-1 209
Omräkningsdifferens		-2 902	-97	-2 999
Årets resultat		-8 723	383	-8 340
Belopp vid årets utgång	332	361 614	13 873	375 819

Moderbolaget	Aktie- kapital	Reserv- fond	Överkurs- fond	Balanserat resultat	Årets resultat	Totalt
Belopp vid årets ingång	300	11 547	0	335 870	55 721	403 438
Disposition enligt beslut av årsstämman:						
Utdelning				-28 807		-28 807
Balanseras i ny räkning				55 723	-55 721	2
Nyemission	32		26 973			27 005
Årets resultat					31 621	31 621
Belopp vid årets utgång	332	11 547	26 973	362 786	31 621	433 259



This file is sealed with a digital signature.
The seal is a guarantee for the authenticity
of the document.

Document ID:
ED8E017DD91B4556A5879ADB1FBFB754

Förslag till vinstdisposition

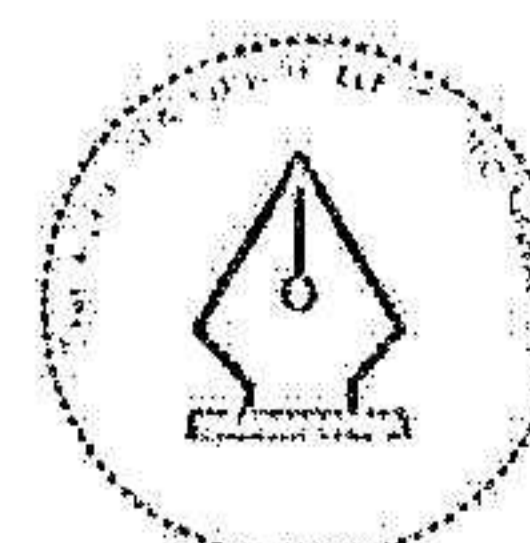
Styrelsen föreslår att till förfogande stående vinstmedel (kronor):

fri överkursfond	26 974 687
balanserad vinst	362 783 750
årets vinst	31 621 446
	421 379 883
disponeras så att	
till aktieägare utdelas	1 800 000
i ny räkning överföres	419 579 883
	421 379 883

Styrelsen föreslås bemyndigas att besluta om tidpunkt då utdelningen skall betalas.

Styrelsen anser att förslaget är förenligt med försiktighetsregeln i 17 kap. 3 § aktiebolagslagen enligt följande redogörelse: Styrelsens uppfattning är att vinstutdelningen är försvarlig med hänsyn till de krav verksamhetens art, omfattning och risk ställer på storleken på det egna kapitalet, bolagets konsolideringsbehov, likviditet och ställning i övrigt.

Koncernens och moderbolagets resultat och ställning i övrigt framgår av efterföljande resultat- och balansräkningar samt kassaflödesanalyser med noter.



This file is sealed with a digital signature.
The seal is a guarantee for the authenticity
of the document.


Document ID:
ED8E017DD91B4556A5879ADB1FBFB754

**Koncernens
Resultaträkning**

Tkr

	Not	2023-01-01 -2023-12-31	2022-01-01 -2022-12-31
Nettoomsättning	2	1 351 216	1 310 978
Övriga rörelseintäkter	3, 4	4 838	20 438
		1 356 054	1 331 415
Rörelsens kostnader			
Seglations- och driftskostnader		-1 213 081	-1 167 900
Övriga externa kostnader	5, 6	-32 832	-26 316
Personalkostnader	7	-62 209	-54 079
Avskrivningar och nedskrivningar av materiella och immateriella anläggningstillgångar	8, 9, 10, 11	-2 077	-1 961
Övriga rörelsekostnader	3	0	-1 259
		-1 310 199	-1 251 514
Resultat från andelar i intresseföretag och gemensamt styrda företag	12	-42 222	-62 132
Rörelseresultat		3 633	17 769
Resultat från finansiella poster			
Resultat från övriga värdepapper och fordringar som är anläggningstillgångar		602	4 754
Övriga ränteintäkter och liknande resultatposter	13	1 226	241
Räntekostnader och liknande resultatposter	14	-1 243	-2 384
		585	2 611
Resultat efter finansiella poster		4 218	20 380
Bokslutsdispositioner	15	-4 200	0
Resultat före skatt		18	20 380
Skatt på årets resultat	16	-9 939	-17 374
Uppskjuten skatt	17	1 582	-455
Årets resultat		-8 340	2 551
Hänförligt till moderföretagets aktieägare		-8 723	-2 235
Hänförligt till innehav utan bestämmande inflytande		383	4 786

2024062519754



This file is sealed with a digital signature.
The seal is a guarantee for the authenticity
of the document.

Document ID:
ED8E017DD91B4556A5879ADB1FBFB754

**Koncernens
Balansräkning**

Tkr

Not 2023-12-31 2022-12-31

TILLGÅNGAR

Anläggningstillgångar

Immateriella anläggningstillgångar

Balanserade utgifter för utvecklingsarbeten och liknande arbeten

8 115 183

Goodwill 10 9 936 11 592

10 051 11 775

Materiella anläggningstillgångar

Inventarier, verktyg och installationer 11 3 209 1 074

3 209 1 074

Finansiella anläggningstillgångar

Andelar i intresseföretag och gemensamt styrda företag 18 193 730 235 953

Andra långfristiga värdepappersinnehav 19 0 5 219

Uppskjuten skattefordran 17 1 282 586

Andra långfristiga fordringar 20 60 607 60 764

255 619 302 522

Summa anläggningstillgångar 268 879 315 371

Omsättningstillgångar

Varulager m m

Råvaror och förnödenheter 7 406 3 120

7 406 3 120

Kortfristiga fordringar

Kundfordringar 131 559 199 890

Övriga fordringar 12 988 511

Förutbetalda kostnader och upplupna intäkter 21 44 213 51 836

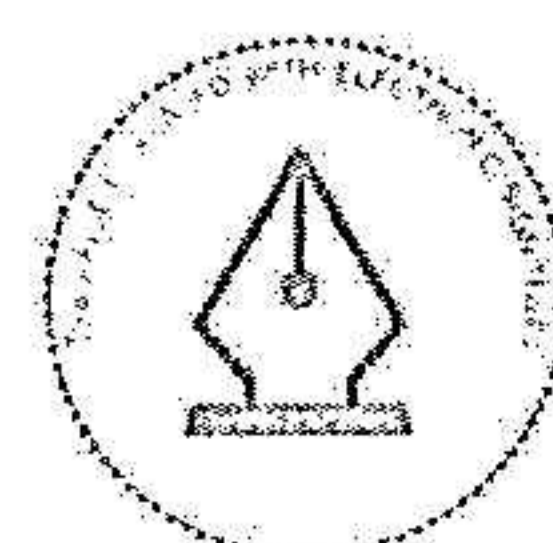
188 760 252 237

Kassa och bank 65 126 47 585

Summa omsättningstillgångar 261 292 302 942

SUMMA TILLGÅNGAR 530 171 618 313

2024062519755



This file is sealed with a digital signature.
The seal is a guarantee for the authenticity
of the document.

Document ID:
ED8E017DD91B4556A5879ADB1FBFB754

**Koncernens
Balansräkning**

Tkr

Not 2023-12-31 2022-12-31

EGET KAPITAL OCH SKULDER

Eget kapital

Aktiekapital		332	300
Annat eget kapital inklusive årets resultat		361 614	377 542
Minoritetsintresse		13 873	14 796
Summa eget kapital		375 819	392 638

Avsättningar

Avsättningar för uppskjuten skatt	17	14 512	15 955
		14 512	15 955

Långfristiga skulder

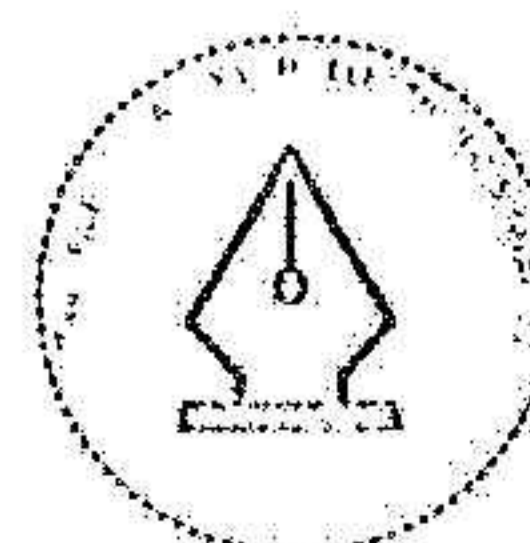
Övriga skulder	22	5 000	5 000
		5 000	5 000

Kortfristiga skulder

Leverantörsskulder		51 908	46 077
Skulder till koncernföretag		0	-1
Aktuella skatteskulder		7 338	15 322
Övriga skulder		13 105	7 998
Upplupna kostnader och förutbetalda intäkter	23	62 489	135 324
		134 840	204 721

SUMMA EGET KAPITAL OCH SKULDER **530 171** **618 314**

2024062519756



This file is sealed with a digital signature.
The seal is a guarantee for the authenticity
of the document.

Document ID:
ED8E017DD91B4556A5879ADB1FBFB754

Koncernens
Kassaflödesanalys

Tkr

Not 2023-01-01 2022-01-01
 -2023-12-31 -2022-12-31

Den löpande verksamheten

Resultat efter finansiella poster		4 218	20 380
Justeringar för poster som inte ingår i kassaflödet m.m.	24	40 717	74 899
Betald skatt		-18 937	-8 612
Kassaflöde från den löpande verksamheten före förändringar av rörelsekapital		25 998	86 668

Kassaflöde från förändringar i rörelsekapital

Förändring av varulager och pågående arbeten		-4 286	11 018
Förändring kundfordringar		68 331	-37 384
Förändring av kortfristiga fordringar		-9 898	-9 267
Förändring leverantörsskulder		5 831	-12 742
Förändring av kortfristiga skulder		-68 157	69 753
Kassaflöde från den löpande verksamheten		17 819	108 046

Investeringsverksamheten

Investeringar i immateriella anläggningstillgångar		68	-69
Investeringar i materiella anläggningstillgångar		-2 556	-350
Investeringar i finansiella anläggningstillgångar		4 010	-70 956
Kassaflöde från investeringsverksamheten		1 522	-71 375


Finansieringsverksamheten

Nyemission		27 007	0
Amortering av lån		0	-3 778
Utbetald utdelning		-28 807	-7 495
Kassaflöde från finansieringsverksamheten		-1 800	-11 273

Årets kassaflöde

Likvida medel vid årets början		47 585	22 188
Likvida medel vid årets slut		65 126	47 585

2024062519757



This file is sealed with a digital signature.
The seal is a guarantee for the authenticity
of the document.

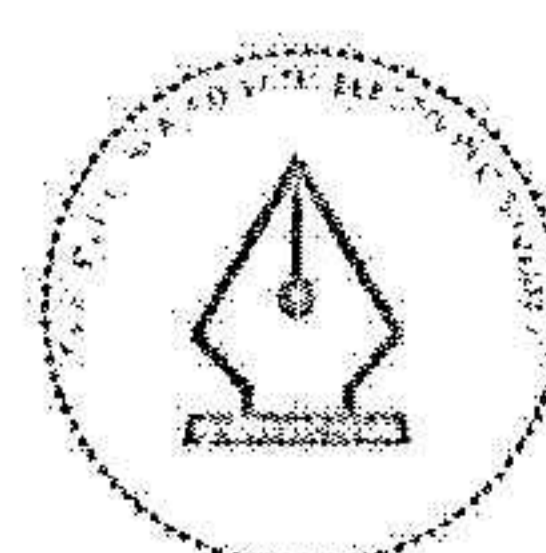
Document ID:
ED8E017DD91B4556A5879ADB1FBFB754

Moderbolagets Resultaträkning

Tkr

	Not	2023-01-01 -2023-12-31	2022-01-01 -2022-12-31
Nettoomsättning	2	679 794	682 282
Övriga rörelseintäkter	3, 4	17 875	17 172
		697 669	699 454
Rörelsens kostnader			
Seglations- och driftskostnader		-635 750	-576 881
Övriga externa kostnader	5, 6	-16 159	-13 362
Personalkostnader	7	-20 545	-20 430
Avskrivningar av materiella anläggningstillgångar	11	-293	-190
		-672 747	-610 863
Rörelseresultat	25	24 922	88 591
Resultat från finansiella poster			
Resultat från andelar i koncernföretag	26	0	2 505
Resultat från övriga företag som det finns ett ägarintresse i		602	4 755
Övriga ränteintäkter och liknande resultatposter	13	861	101
Räntekostnader och liknande resultatposter	14	-832	-1 947
		631	5 414
Resultat efter finansiella poster		25 553	94 005
Bokslutsdispositioner	15	14 356	-24 269
Resultat före skatt		39 909	69 736
Skatt på årets resultat	16	-8 288	-14 015
Årets resultat		31 621	55 721

2024062519758



This file is sealed with a digital signature.
The seal is a guarantee for the authenticity
of the document.

Document ID:
ED8E017DD91B4556A5879ADB1FBFB754

**Moderbolagets
Balansräkning**

Tkr

Not 2023-12-31 2022-12-31

TILLGÅNGAR

Anläggningstillgångar

Materiella anläggningstillgångar

Inventarier, verktyg och installationer

11 2 950 862
2 950 862

Finansiella anläggningstillgångar

Andelar i koncernföretag

27, 28 67 690 70 032

Andelar i intresseföretag

18 312 958 312 958

Andra långfristiga värdepappersinnehav

19 0 5 219

Andra långfristiga fordringar

20 58 830 58 989

439 478 447 198

Summa anläggningstillgångar

442 428 448 060

Omsättningstillgångar

Varulager m m

Råvaror och förnödenheter

7 406 3 120

7 406 3 120

Kortfristiga fordringar

Kundfordringar

90 088 138 683

Övriga kortfristiga fordringar

12 585 81

Förutbetalda kostnader och upplupna intäkter

21 13 285 13 785

115 958 152 549

Kassa och bank

49 235 33 894

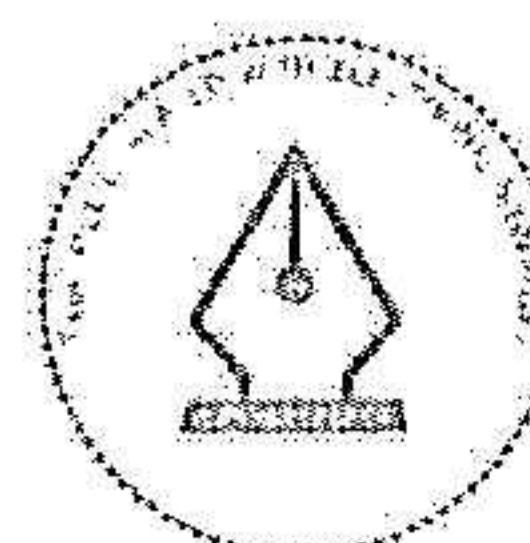
Summa omsättningstillgångar

172 599 189 563

SUMMA TILLGÅNGAR

615 027 637 623

2024062519759



This file is sealed with a digital signature.
The seal is a guarantee for the authenticity
of the document.

Document ID:
ED8E017DD91B4556A5879ADB1FBFB754

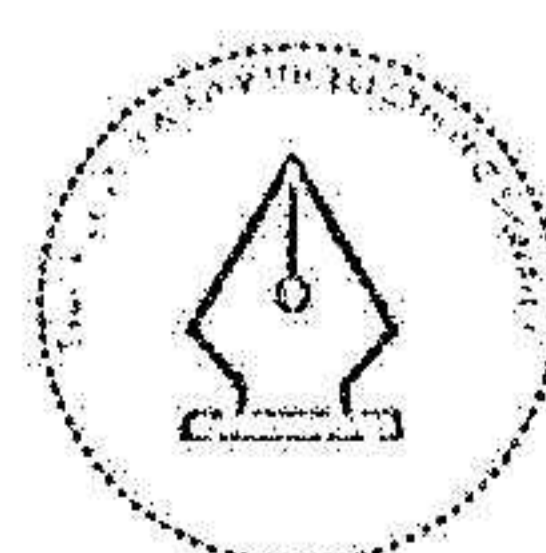
**Moderbolagets
Balansräkning**

Tkr

Not 2023-12-31 2022-12-31

EGET KAPITAL OCH SKULDER

Eget kapital	29, 30		
<i>Bundet eget kapital</i>			
Aktiekapital		332	300
Bunden överkursfond		11 487	11 487
Reservfond		60	60
		11 879	11 847
<i>Fritt eget kapital</i>			
Fri överkursfond		26 975	0
Balanserad vinst		362 784	335 870
Årets resultat		31 621	55 721
		421 380	391 591
Summa eget kapital		433 259	403 438
Långfristiga skulder	22		
Övriga skulder		5 000	5 000
Summa långfristiga skulder		5 000	5 000
Kortfristiga skulder			
Leverantörsskulder		27 784	17 842
Skulder till koncernföretag		116 096	133 532
Aktuella skatteskulder		7 338	15 291
Övriga skulder		261	4 481
Upplupna kostnader och förutbetalda intäkter	23	25 289	58 039
Summa kortfristiga skulder		176 768	229 185
SUMMA EGET KAPITAL OCH SKULDER		615 027	637 623



This file is sealed with a digital signature.
The seal is a guarantee for the authenticity
of the document.


Document ID:
ED8E017DD91B4556A5879ADB1FBFB754

Moderbolagets Kassaflödesanalys

Tkr

	Not	2023-01-01 -2023-12-31	2022-01-01 -2022-12-31
Den löpande verksamheten			
Rörelseresultat		24 921	88 592
Justeringar för poster som inte ingår i kassaflödet	24	-777	124
Erhållen ränta		861	101
Erlagd ränta		-516	-229
Erhållna utdelningar		0	7 259
Betald skatt		-17 256	-4 526
		7 233	91 321
Kassaflöde från förändring av rörelsekapitalet			
Förändring av varulager och pågående arbete		-4 286	8 388
Förändring av kundfordringar		48 595	-45 894
Förändring av kortfristiga fordringar		-12 004	-863
Förändring av leverantörsskulder		10 957	4 470
Förändring av kortfristiga skulder		-40 050	47 766
Kassaflöde från den löpande verksamheten		10 445	105 188
Investeringsverksamheten			
Investeringar i materiella anläggningstillgångar		-2 381	-87
Försäljning av materiella anläggningstillgångar		0	774
Investeringar i finansiella anläggningstillgångar		0	-68 599
Försäljning av finansiella anläggningstillgångar		6 735	0
Kassaflöde från investeringsverksamheten		4 354	-67 912
Finansieringsverksamheten			
Nyemission		27 007	0
Amortering av lån		0	-1 023
Utbetald utdelning		-28 807	-5 000
Återbetalade aktieägartillskott koncernbolag		2 342	0
Kassaflöde från finansieringsverksamheten		542	-6 023
Årets kassaflöde		15 341	31 253
Likvida medel vid årets början		33 894	2 641
Likvida medel vid årets slut		49 235	33 894

2024062519761



This file is sealed with a digital signature.
The seal is a guarantee for the authenticity
of the document.

Document ID:
ED8E017DD91B4556A5879ADB1FBFB754

Noter

Tkr

Not 1 Redovisnings- och värderingsprinciper

Allmänna upplysningar

Årsredovisningen och koncernredovisningen är upprättad i enlighet med årsredovisningslagen och BFNAR 2012:1 Årsredovisning och koncernredovisning (K3).

Fordringar och skulder i utländsk valuta har värderats till balansdagens kurs. Kursvinster och kursförluster på rörelsefordringar och rörelseskulder redovisas i rörelseresultatet medan kursvinster och kursförluster på finansiella fordringar och skulder redovisas som finansiella poster.

Redovisningsprinciperna är oförändrade jämfört med föregående år.
Moderföretaget och koncernen tillämpar samma redovisningsprinciper om inte annat framgår nedan.

Intäktsredovisning

Intäkter har tagits upp till verkligt värde av vad som erhållits eller kommer att erhållas och redovisas i den omfattning det är sannolikt att de ekonomiska fördelarna kommer att tillgodogöras bolaget och intäkterna kan beräknas på ett tillförlitligt sätt.

Koncernen tillhandahåller transport- respektive agenttjänster. För utförda transporttjänster redovisas inkomsten och de utgifter som är hänförliga till transporten som intäkt respektive kostnad i förhållande till färdigställandegraden på balansdagen. Färdigställandegraden fastställs genom hur stor del av en påbörjad resa som är slutförd på balansdagen. Intäkter hänförliga till agenttjänsten intäktsförs löpande i takt med att de utförs. I koncernredovisningen elimineras koncernintern försäljning.

Koncernredovisning

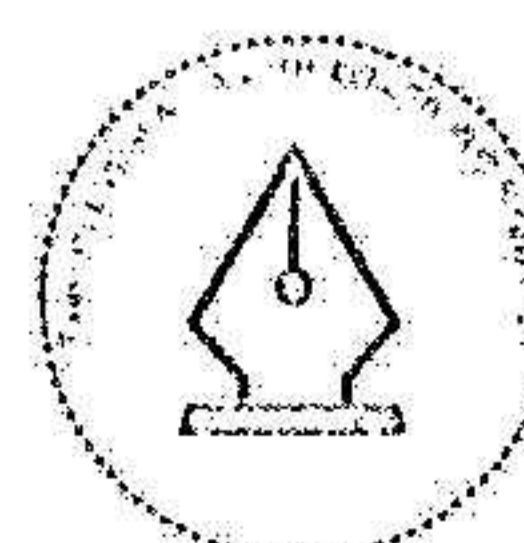
Konsolideringsmetod

Koncernredovisningen har upprättats enligt förvärvsmetoden. Detta innebär att förvärvade verksamheters identifierbara tillgångar och skulder redovisas till marknadsvärde enligt upprättad förvärvsanalys. Överstiger verksamhetens anskaffningsvärde det beräknade marknadsvärdet av de förväntade nettotillgångarna enligt förvärvsanalysen redovisas skillnaden som goodwill.

Koncernens sammansättning

Ägarförhållandet i WALLENIOUS SOL AB är 43% och redovisas som intresseföretag enligt kapitalandelsmetoden beskriven nedan.

Innehavet i Scandinavian Logistic Partners AB (Scanlog) redovisas som ett dotterbolag i koncernredovisningen. då SOL per den 31 december 2023 har en ägarandel på 50,1%. På samma sätt hanteras Scanlogs norska dotterbolag, Scanlog AS, som etablerades i augusti 2022.



This file is sealed with a digital signature.
The seal is a guarantee for the authenticity
of the document.

Document ID:
ED8E017DD91B4556A5879ADB1FBFB754

Dotterföretag

Koncernredovisningen omfattar, förutom moderföretaget, samtliga företag i vilka moderföretaget direkt eller indirekt har mer än 50 % av rösttalet eller på annat sätt innehar det bestämmande inflytandet och därmed har en rätt att utforma företagets finansiella och operativa strategier i syfte att erhålla ekonomiska fördelar. För SOL Continent Line AB som ägs till 50% och som moderbolaget har bestämmande inflytande över, har enligt K3 förvärvsmetoden använts vid konsolidering. SOL Continent Line AB bedriver för närvarande ingen verksamhet.

Ett dotterföretags intäkter och kostnader tas in i koncernredovisningen från och med tidpunkten för förvärvet till och med den tidpunkt då moderföretaget inte längre har ett bestämmande inflytande över dotterföretaget.

Minoritetsintresse är den del av dotterföretagets resultat och nettotillgångar i koncernredovisningen hänförliga till egetkapitalinstrument som inte, direkt eller indirekt genom dotterföretag, ägs av moderföretaget.

Minoritetsintresse redovisas i koncernens balansräkning som en särskild post inom koncernens egna kapital. Redovisningen tar sin utgångspunkt i koncernen som en enhet enligt den så kallade enhetsteorin. Samtliga tillgångar som koncernen har bestämmande inflytande över inkluderas i koncernens balansräkning, även de som delvis har andra ägare. Minoritetens andel av resultatet efter skatt redovisas separat som minoritetsandel.

Förvärv och avyttring av minoritetsandelar redovisas inom eget kapital.

Intresseföretag och Gemensamt styrt företag

Som intresseföretag räknas sådana företag där företaget har ett betydande men inte bestämmande inflytande. Ett betydande inflytande anses normalt föreligga när företaget äger minst 20 % men inte mer än 50 % av rösterna i ett annat företag.


Gemensamt styrt företag är en juridisk person som två eller flera parter enligt ett avtal utövar ett gemensamt bestämmande inflytande över.

Redovisning av intresseföretag och Gemensamt styrt företag

Innehav i intresseföretag redovisas i koncernredovisningen enligt kapitalandelsmetoden. Det innebär att en förvärvsanalys upprättas och eventuella över- eller undervärden identifieras. Det koncernmässiga värdet på andelen påverkas under innehavstiden genom avskrivningar på övervärden eller återföring av undervärden. Andelsvärdet påverkas även av resultatandelen i intresseföretaget under innehavstiden, justerat för internvinster och övriga koncernmässiga justeringar. Erhållna utdelningar reducerar det koncernmässiga värdet. Andel i intresseföretagets resultat efter skatt redovisas på egen rad och påverkar koncernens rörelseresultat.

Innehav i gemensamt styrt företag redovisas, i koncernredovisningen, antingen enligt kapitalandelsmetoden beskriven ovan eller enligt klyvningsmetoden nedan.

Klyvningsmetoden innebär att den del som motsvarar de ägda andelarna av det ägda företagets tillgångar, avsättningar och skulder redovisas i det upprättande företagets koncernbalansräkning. Den ägda delen av intäkter och kostnader redovisas i det upprättande företagets koncernresultaträkning.



This file is sealed with a digital signature.
The seal is a guarantee for the authenticity
of the document.

Document ID:
ED8E017DD91B4556A5879ADB1FBFB754

Transaktioner mellan koncernföretag

Koncerninterna fordringar och skulder samt transaktioner mellan koncernföretag liksom orealiserade vinster elimineras i sin helhet. Orealiserade förluster elimineras också såvida inte transaktionen motsvarar ett nedskrivningsbehov.

Förändring av internvinst under räkenskapsåret elimineras i koncernresultaträkningen.

Omräkning av utländska dotterföretag

Utländska dotterföretags bokslut har omräknats enligt dagskursmetoden. Samtliga poster i balansräkningen har omräknats till balansdagskurs. Alla poster i resultaträkningen har omräknats till genomsnittskurs under räkenskapsåret. Differenser som uppkommer redovisas direkt i eget kapital.

Goodwill

Goodwill är den skillnad som uppkommer om anskaffningsvärdet för den förvärvade enheten är högre än värdet på den förvärvade enhetens nettotillgångar. Vid förvärvstidpunkten redovisas den uppkomna goodwillen som en tillgång i balansräkningen.

Redovisningsprinciper för enskilda balansposter

Anläggningstillgångar

Immateriella och materiella anläggningstillgångar redovisas till anskaffningsvärde minskat med ackumulerade avskrivningar enligt plan och eventuella nedskrivningar.

Avskrivning sker linjärt över den förväntade nyttjandeperioden med hänsyn till väsentligt restvärde. Följande avskrivningsprocent tillämpas:

Immateriella anläggningstillgångar

Avskrivningsperiod för goodwill är beräknad utifrån den period som posten bedöms generera ekonomiska fördelar vilken uppskattats till 10 år.

Materiella anläggningstillgångar

Maskiner, fordon och inventarier

5 år

Finansiella instrument

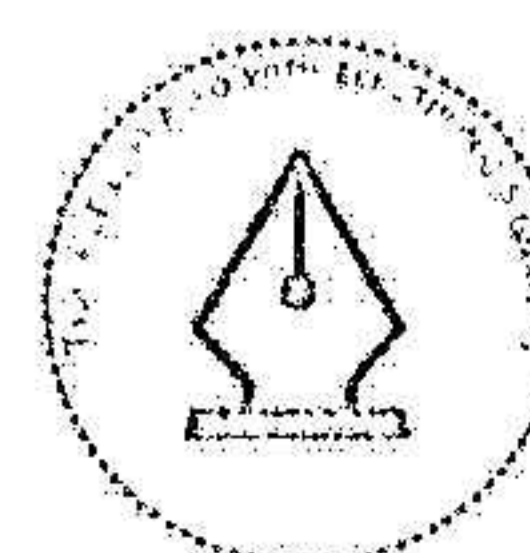
Finansiella instrument värderas utifrån anskaffningsvärdet. Instrumentet redovisas i balansräkningen när bolaget blir part i instrumentets avtalsmässiga villkor. Finansiella tillgångar tas bort från balansräkningen när rätten att erhålla kassaflöden från instrumentet har löpt ut eller överförs och bolaget har överfört i stort sett alla risker och förmåner som är förknippade med äganderätten. Finansiella skulder tas bort från balansräkningen när förpliktelseerna har reglerats eller på annat sätt upphört.

Andelar i dotterföretag

Andelar i dotterföretag redovisas till anskaffningsvärde efter avdrag för eventuella nedskrivningar. I anskaffningsvärdet ingår köpeskillingen som erlagts för aktierna samt förvärvskostnader. Eventuella kapitaltillskott läggs till anskaffningsvärdet när de uppkommer.

Andra långfristiga värdepappersinnehav

Placeringar i värdepapper som är anskaffade med avsikt att innehållas långsiktigt har redovisats till sina anskaffningsvärden. Varje balansdag görs bedömning om eventuellt nedskrivningsbehov.



This file is sealed with a digital signature.
The seal is a guarantee for the authenticity
of the document.

Document ID:
ED8E017DD91B4556A5879ADB1FBFB754

Derivatinstrument som ingår i säkringsredovisning

Bolaget utnyttjar terminskontrakt för att hantera risken för prisförändringar för den inköpta bunker som används i trafiker eller kundkontrakt där vi inte har bunkerklausuler med kunderna. När kundkontraktet ingås dokumenteras förhållandet mellan säkringsinstrumentet och den säkrade posten, liksom koncernens mål för riskhantering och riskhanteringsstrategi avseende säkringen. Bolaget dokumenterar också företagets bedömning, både när säkringen ingås och fortlöpande, av huruvida de derivatinstrument som används i säkringstransaktioner i hög utsträckning är effektiva när det gäller att motverka förändringar i kassaflöden som är hänförliga till de säkrade posterna.

Under 2023 har bolaget inte utnyttjat något terminskontrakt.

Kundfordringar/kortfristiga fordringar

Kundfordringar och kortfristiga fordringar redovisas som omsättningstillgångar till det belopp som förväntas bli inbetalt efter avdrag för individuellt bedömda osäkra fordringar.

Låneskulder och leverantörsskulder

Låneskulder och leverantörsskulder redovisas initialt till anskaffningsvärde efter avdrag för transaktionskostnader. Skiljer sig det redovisade beloppet från det belopp som ska återbetalas vid förfallotidpunkten periodiseras mellanskillnaden som räntekostnad över lånets löptid med hjälp av instrumentets effektivränta. Härigenom överensstämmer vid förfallotidpunkten det redovisade beloppet och det belopp som ska återbetalas.

Leasingavtal

Samtliga leasingavtal där koncernen är leasetagare är operationell leasing (hyresavtal). Då de ekonomiska risker och fördelar som är förknippade med tillgången inte har övergått till leasetagaren klassificeras leasingen som operationell leasing. De tillgångar som företaget är leasegivare av redovisas som anläggningstillgång eller som omsättningstillgång beroende av när leasingperioden förfaller. Leasingavgiften fastställs årligen och redovisas linjärt över leasingperioden.

Varulager

Varulagret har värderats till det lägsta värdet av anskaffningsvärde och verkligt värde. Varulagret består huvudsakligen av bunkerolja. Värderingen har skett enligt FIFO-metoden.

Inkomstskatter

Total skatt utgörs av aktuell skatt och uppskjuten skatt. Skatter redovisas i resultaträkningen, utom då underliggande transaktion redovisas direkt mot eget kapital varvid tillhörande skatteeffekter redovisas i eget kapital.

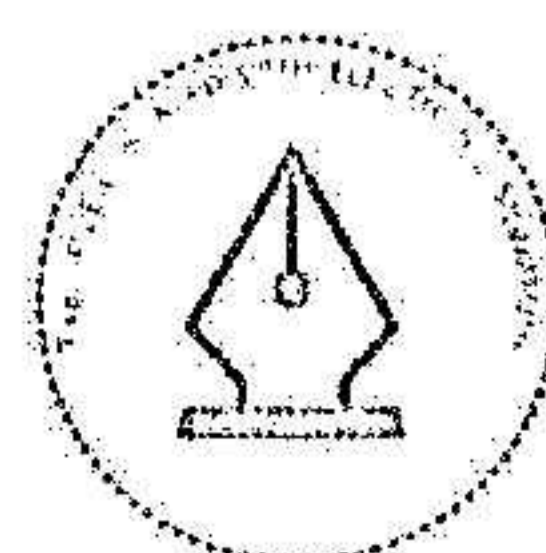
Aktuell skatt

Aktuell skatt avser inkomstskatt för innevarande räkenskapsår samt den del av tidigare räkenskapsårs inkomstskatt som ännu inte redovisats. Aktuell skatt beräknas utifrån den skattesats som gäller per balansdagen.

Uppskjuten skatt

Uppskjuten skatt är inkomstskatt som avser framtida räkenskapsår till följd av tidigare händelser. Redovisning sker enligt balansräkningsmetoden. Enligt denna metod redovisas uppskjutna skatteskulder och uppskjutna skattefordringar på temporära skillnader som uppstår mellan bokförda respektive skattemässiga värden för tillgångar och skulder samt för övriga skattemässiga avdrag eller underskott.

Uppskjutna skattefordringar nettoredovisas mot uppskjutna skatteskulder endast om de kan betalas med



This file is sealed with a digital signature.
The seal is a guarantee for the authenticity
of the document.

Document ID:
ED8E017DD91B4556A5879ADB1FBFB754

ett nettobelopp. Uppskjuten skatt beräknas utifrån gällande skattesats på balansdagen. Effekter av förändringar i gällande skattesatser resultatförs i den period förändringen lagstadsats. Uppskjuten skattefordran redovisas som finansiell anläggningstillgång och uppskjuten skatteskuld som avsättning.

Uppskjuten skattefordran avseende underskottsavdrag eller andra framtida skattemässiga avdrag redovisas i den omfattning det är sannolikt att avdragen kan avräknas mot framtida skattemässiga överskott.

På grund av sambandet mellan redovisning och beskattning särredovisas inte den uppskjutna skatteskulden som är hänförlig till obeskattade reserver.

Avsättningar och reserveringar

Avsättningar och reserveringar redovisas när bolaget har en legal eller formell förpliktelse till följd av inträffad händelse, det är sannolikt att ett utflöde av resurser kommer att krävas för att reglera förpliktelsen och en tillförlitlig uppskattning av beloppet kan göras.

Ersättningar till anställda

Ersättningar till anställda avser alla former av ersättningar som företaget lämnar till de anställda. Kortfristiga ersättningar utgörs av bland annat löner, betald semester, betald frånvaro, bonus och ersättning efter avslutad anställning (pension). Kortfristiga ersättningar redovisas som kostnad och en skuld då det finns en legal eller informell förpliktelse att betala ut en ersättning till följd av en tidigare händelse och en tillförlitlig uppskattning av beloppet kan göras.

Ersättningar till anställda efter avslutad anställning

I moderbolaget förekommer såväl avgiftsbestämda som förmånsbestämda pensionsplaner. I övriga koncernföretag finns enbart avgiftsbestämda pensionsplaner.


Som avgiftsbestämda planer klassificeras planer där fastställda avgifter betalas och det inte finns förpliktelser att betala något ytterligare, utöver dessa avgifter.

Utgifter för avgiftsbestämda planer redovisas som en kostnad under den period de anställda utför de tjänster som ligger till grund för förpliktelsen.

Företaget förmånsbestämda pensionsplaner finansieras via Alecta, vilka redovisas som avgiftsbestämda planer då det inte finns tillräcklig information för att redovisa planen som förmånsbestämd.

Koncernbidrag

Erhållna och lämnade koncernbidrag redovisas som bokslutsdispositioner.



This file is sealed with a digital signature.
The seal is a guarantee for the authenticity
of the document.

Document ID:
ED8E017DD91B4556A5879ADB1FBFB754

Kassaflödesanalys

Kassaflödesanalysen upprättas enligt indirekt metod. Det redovisade kassaflödet omfattar endast transaktioner som medfört in- eller utbetalningar.

Som likvida medel klassificerar företaget, förutom kassamedel, disponibla tillgodohavanden hos banker och andra kreditinstitut samt kortfristiga likvida placeringar som är noterade på en marknadsplats och har en kortare löptid än tre månader från anskaffningstidpunkten. Förändringar i spärrade medel redovisas i investeringsverksamheten.

Nyckeltalsdefinitioner

Intäkter

Rörelsens huvudintäkter, fakturerade kostnader, sidointäkter samt intäktskorrigeringar.

Rörelseresultat

Resultat efter avskrivningar men före finansiella intäkter och kostnader.

Resultat efter finansiella poster

Resultat efter finansiella intäkter och kostnader men före bokslutsdispositioner och skatter.

Antal anställda

Medelantal anställda under räkenskapsåret.

Eget kapital

Företagets nettotillgångar, dvs skillnaden mellan tillgångar och skulder.

Soliditet (%)

Justerat eget kapital (eget kapital och obeskattade reserver med avdrag för uppskjuten skatt) i procent av balansomslutning.

Uppskattningar och bedömningar

Styrelsen och verkställande direktören gör uppskattningar och antaganden om framtiden vid upprättande av årsredovisningen. Uppskattningar och bedömningar utvärderas löpande och baseras på historisk erfarenhet och andra faktorer, inklusive förväntningar på framtida händelser som anses rimliga under rådande förhållanden. De uppskattningar för redovisningsändamål som blir följden av dessa kommer, definitionsmässigt, sällan att motsvara det verkliga resultatet. De uppskattningar och antaganden som har störst påverkan på redovisade värden för tillgångar och skulder diskuteras nedan.


Intresse- och dotterföretag

Redovisade värden i intresse- och dotterföretag prövas vid varje balansdag för att bedöma om det föreligger nedskrivningsbehov. Prövningen sker genom analys av eget kapital i intresse- och dotterföretagen samt dess historiska och framtida förväntade resultatutveckling.

Periodisering av pågående transporter och avsättningar för beräknande transportkostnader

För utförda transporttjänster redovisas inkomsten och de utgifter som är hänförliga till transporten som intäkt respektive kostnad i relation till färdigställande på balansdagen. Färdigställandegraden fastställs genom en bedömning av hur stor del av en påbörjad resa som är slutförd på balansdagen.

Bedömning görs av resans längd utifrån de faktorer som är kända vid tidpunkten för bedömningen. Resans faktiska längd kan avvika från den gjorda bedömningen.



This file is sealed with a digital signature.
The seal is a guarantee for the authenticity
of the document.

Document ID:
ED8E017DD91B4556A5879ADB1FBFB754

Kostnader hänförliga till resan utgörs av såväl vid balansdagen fakturerade poster som avsättningar för förväntade kostnader där fakturan ännu ej ankommit. Avsättning görs med det belopp som är den bästa uppskattningen av den förväntade kostnaden. Då det finns en osäkerhet i uppskattningarna avseende kommande händelser utanför bolagets kontroll kan det verkliga utfallet avvika.

Uppskjutna skatter

Vid upprättande av de finansiella rapporterna görs en beräkning av inkomstskatten för varje skatteområde där koncernen är verksam, liksom av uppskjutna skatter hänförliga till temporära skillnader. Uppskjutna skattefordringar som huvudsakligen är hänförliga till förlustavdrag och temporära skillnader redovisas om skattefordringarna kan förväntas återvinnas genom framtida beskattningsbara intäkter. Förändringar i antagandena om prognostiserade framtida beskattningsbara intäkter liksom förändringar av skattesatser, kan resultera i betydande skillnader i värderingen av uppskjutna skatter.

Not 2 Nettoomsättningens fördelning Koncernen

	2023	2022
Nettoomsättningen per rörelsegren		
Breakbulk services	679 794	682 282
Fartygsägande och befraktningar	144 305	65 132
Projekt- och kontraktstransporter	98 321	65 385
Logistiktjänster	428 796	498 179
	1 351 216	1 310 978

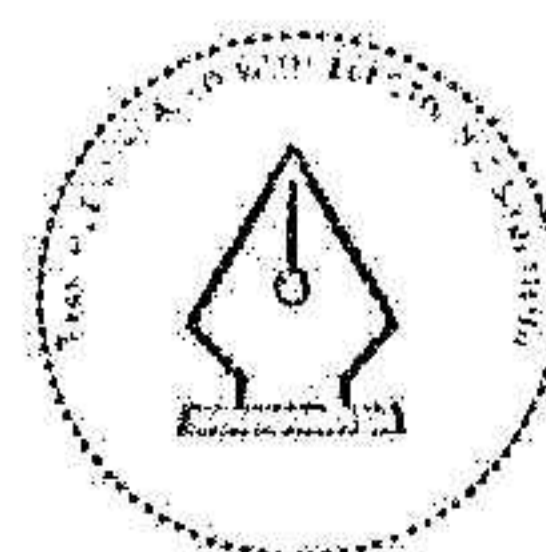
Moderbolaget

	2023	2022
Nettoomsättningen per rörelsegren		
Breakbulk services	679 794	682 282
	679 794	682 282

Not 3 Valutakursdifferenser Koncernen

I rörelseresultatet ingår valutakursdifferenser avseende rörelsefordringar och rörelseskulder enligt följande:

	2023	2022
Övriga rörelseintäkter	-927	11 318
	-927	11 318



This file is sealed with a digital signature.
The seal is a guarantee for the authenticity
of the document.

Document ID:
ED8E017DD91B4556A5879ADB1FBFB754

Moderbolaget

I rörelseresultatet ingår valutakursdifferenser avseende rörelsefordringar och rörelseskulder enligt följande:

	2023	2022
Övriga rörelseintäkter	386	1 712
	386	1 712

Not 4 Övriga rörelseintäkter Koncernen

	2023	2022
Valutakursdifferenser	-927	11 318
Vinst vid försäljning av anläggningstillgångar	0	4 281
Administrationstjänster	4 774	4 510
Övriga intäkter	991	329
	4 838	20 438

Moderbolaget


	2023	2022
Valutakursdifferenser	386	1 712
Vinst vid försäljning av anläggningstillgångar	0	544
Administrationstjänster	17 042	14 409
Hysesintäkter	447	507
	17 875	17 172

Not 5 Leasingavtal Koncernen

Årets leasingkostnader avseende operationella leasingavtal, uppgår till 81 853 (37 594) Tkr och avser leasingen i allt väsentligt av hyrda fartyg och lokaler.

Framtida leasingavgifter, för icke uppsägningsbara leasingavtal, förfaller till betalning enligt följande:

	2023	2022
Inom ett år	41 905	75 774
Senare än ett år men tidigare än fem år	48 166	52 996
Senare än fem år	1 070	0
	91 141	128 770



This file is sealed with a digital signature.
The seal is a guarantee for the authenticity
of the document.

Document ID:
ED8E017DD91B4556A5879ADB1FBFB754

Moderbolaget

Årets leasingkostnader avseende operationella leasingavtal, uppgår till 2 683 (2 232) Tkr och avser leasingen i allt väsentligt av hyrda lokaler.

Framtida leasingavgifter, för icke uppsägningsbara leasingavtal, förfaller till betalning enligt följande:

	2023	2022
Inom ett år	3 089	2 455
Senare än ett år men inom fem år	9 730	614
Senare än fem år	1 070	0
	13 889	3 069

Not 6 Arvode till revisorer

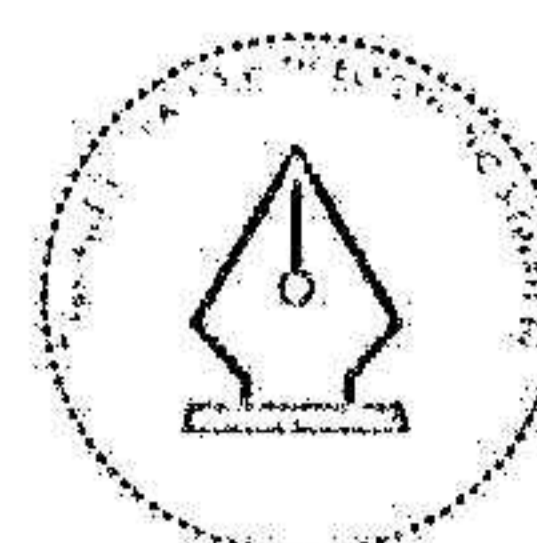
Koncernen

Med revisionsuppdrag avses granskning av årsredovisningen och bokföringen samt styrelsens och verkställande direktörens förvaltning, övriga arbetsuppgifter som det ankommer på bolagets revisor att utföra samt rådgivning eller annat biträde som föranleds av iakttagelser vid sådan granskning eller genomförandet av sådana övriga arbetsuppgifter.

	2023	2022
PwC		
Revisionsuppdrag	785	836
Revisionsverksamhet utöver revisionsuppdraget	0	90
Övriga tjänster	255	30
	1 040	956

Moderbolaget

	2023	2022
PwC		
Revisionsuppdrag	570	656
Revisionsverksamhet utöver revisionsuppdraget	0	90
Övriga tjänster	255	30
	825	776



This file is sealed with a digital signature.
The seal is a guarantee for the authenticity
of the document.

Document ID:
ED8E017DD91B4556A5879ADB1FBFB754

2024062519771

Not 7 Anställda och personalkostnader
Koncernen

	2023	2022
Medelantalet anställda		
Kvinnor	22,00	23,00
Män	35,75	34,75
	57,75	57,75
Löner och andra ersättningar		
Styrelse och verkställande direktör	1 818	1 871
Tantiem och liknande ersättning till styrelse och verkställande direktör	1 082	1 824
Övriga anställda	37 728	31 086
	40 628	34 781
Sociala kostnader		
Pensionskostnader för styrelse och verkställande direktör	589	542
Pensionskostnader för övriga anställda	4 692	3 931
Övriga sociala avgifter enligt lag och avtal	13 670	12 019
	18 951	16 492
Totala löner, ersättningar, sociala kostnader och pensionskostnader	59 579	51 273
Könsfördelning bland ledande befattningshavare		
Andel kvinnor i styrelsen	16,7 %	14,3 %
Andel män i styrelsen	83,3 %	85,7 %

Moderbolaget

	2023	2022
Medelantalet anställda		
Kvinnor	3,00	3,00
Män	9,75	9,75
	12,75	12,75
Löner och andra ersättningar		
Styrelse och verkställande direktör	1 818	1 871
Tantiem och liknande ersättning till styrelse och verkställande direktör	1 082	1 824
Övriga anställda	10 226	9 467
	13 126	13 162
Sociala kostnader		
Pensionskostnader för styrelse och verkställande direktör	589	542
Pensionskostnader för övriga anställda	1 364	1 389
Övriga sociala avgifter enligt lag och avtal	4 678	4 597
	6 631	6 528
Totala löner, ersättningar, sociala kostnader och pensionskostnader	19 757	19 690



This file is sealed with a digital signature.
The seal is a guarantee for the authenticity
of the document.

Document ID:
ED8E017DD91B4556A5879ADB1FBFB754

Könsfördelning bland ledande befattningshavare

Andel kvinnor i styrelsen	16,7 %	14,3 %
Andel män i styrelsen	83,3 %	85,7 %

Avtal om avgångsvederlag

För verkställande direktören gäller vid uppsägning från företagets sida en uppsägningstid på 12 månader och vid uppsägning från den anställdes sida en uppsägningstid på 6 månader. Avgångsvederlag kan utgå med 18 månadslöner vid en uppsägning från företagets sida.

Not 8 Balanserade utgifter för utvecklingsarbeten och liknande arbeten


Koncernen

	2023	2022
Ingående anskaffningsvärden	400	255
Inköp	27	145
Utgående ackumulerade anskaffningsvärden	427	400
Ingående avskrivningar	-217	-141
Årets avskrivningar	-95	-76
Utgående ackumulerade avskrivningar	-312	-217
Utgående redovisat värde	115	183

Not 9 Rättigheter

Koncernen

	2023	2022
Ingående anskaffningsvärden	20 000	20 000
Utgående ackumulerade anskaffningsvärden	20 000	20 000
Ingående avskrivningar	-20 000	-20 000
Årets avskrivningar	0	0
Utgående ackumulerade avskrivningar	-20 000	-20 000
Utgående redovisat värde	0	0



This file is sealed with a digital signature.
The seal is a guarantee for the authenticity
of the document.

Document ID:
ED8E017DD91B4556A5879ADB1FBFB754

**Not 10 Goodwill
Koncernen**

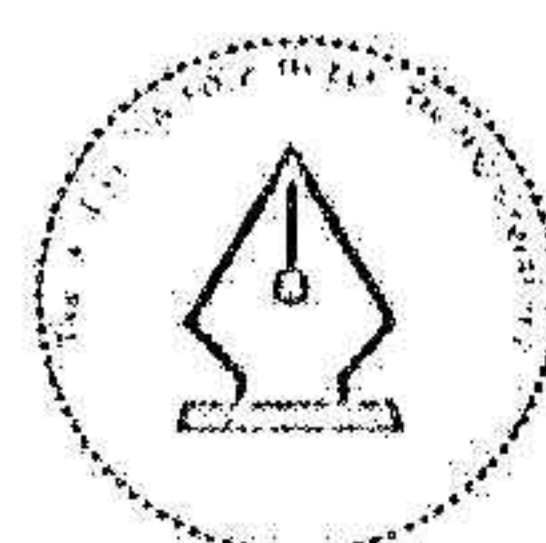
	2023	2022
Ingående anskaffningsvärden	16 560	16 560
Utgående ackumulerade anskaffningsvärden	16 560	16 560
Ingående avskrivningar	-4 968	-3 312
Årets avskrivningar	-1 656	-1 656
Utgående ackumulerade avskrivningar	-6 624	-4 968
Utgående redovisat värde	9 936	11 592

**Not 11 Inventarier, verktyg och installationer
Koncernen**

	2023	2022
Ingående anskaffningsvärden	6 164	6 110
Inköp	2 505	206
Försäljningar/utrangeringar	-148	-152
Omklassificeringar	-12	0
Utgående ackumulerade anskaffningsvärden	8 509	6 164
Ingående avskrivningar	-5 090	-4 856
Försäljningar/utrangeringar	148	4
Årets avskrivningar	-358	238
Utgående ackumulerade avskrivningar	-5 300	-4 614
Utgående redovisat värde	3 209	1 550

Moderbolaget

	2023	2022
Ingående anskaffningsvärden	5 626	5 777
Inköp	2 381	0
Försäljningar/utrangeringar	-147	-151
Utgående ackumulerade anskaffningsvärden	7 860	5 626
Ingående avskrivningar	-4 764	-4 583
Försäljningar/utrangeringar	147	4
Årets avskrivningar	-293	-185
Utgående ackumulerade avskrivningar	-4 910	-4 764
Utgående redovisat värde	2 950	862



This file is sealed with a digital signature.
The seal is a guarantee for the authenticity
of the document.

Document ID:
ED8E017DD91B4556A5879ADB1FBFB754

**Not 12 Resultat från andelar i intresseföretag och gemensamt styrda företag
Koncernen**

	2023	2022
Andel i intresseföretags resultat efter skatt	-42 222	-62 132
	-42 222	-62 132

**Not 13 Övriga ränteintäkter och liknande resultatposter
Koncernen**

	2023	2022
Övriga ränteintäkter	1 226	241
	1 226	241

Moderbolaget

	2023	2022
Ränteintäkter från koncernföretag	0	1
Övriga ränteintäkter	861	100
	861	101

**Not 14 Räntekostnader och liknande resultatposter
Koncernen**

	2023	2022
Övriga räntekostnader	-927	-666
Kursdifferenser	-316	-1 718
	-1 243	-2 384

Moderbolaget


	2023	2022
Övriga räntekostnader	-516	-230
Kursdifferenser	-316	-1 717
	-832	-1 947

Not 15 Bokslutsdispositioner

Moderbolaget

	2023	2022
Koncernbidrag, erhållna	18 601	3 812
Koncernbidrag, lämnade	-4 245	-28 081
	14 356	-24 269

Koncernbidrag som uppgår till 4 200 tSEK har lämnats från underkoncernen Svenska Orient Linien till moderbolaget J.A Kjellberg & Söner AB 2023.



This file is sealed with a digital signature.
The seal is a guarantee for the authenticity
of the document.

Document ID:
ED8E017DD91B4556A5879ADB1FBFB754

**Not 16 Aktuell och uppskjuten skatt
Koncernen**

	2023	2022
Skatt på årets resultat		
Aktuell skatt	-9 939	-17 374
Förändring av uppskjuten skatt avseende temporära skillnader	1 582	-455
Totalt redovisad skatt	-8 357	-17 829

Avstämning av effektiv skatt


	2023		2022	
	Procent	Belopp	Procent	Belopp
Redovisat resultat före skatt		4 218		20 380
Skatt enligt gällande skattesats	20,60	-869	20,60	-4 198
Ej avdragsgilla kostnader		-206		-204
Ej skattepliktiga intäkter		1		10
Ej avdragsgilla koncernmässiga avskrivningar		-341		-341
Förändring uppskjuten skatt på temporära skillnader		1 730		
Ej skattepliktiga resultat från andelar i intresseföretag		-8 698		-12 799
Ej avdragsgilla/skattepliktiga resultat av utländska dotterbolag		24		-300
Övrigt		2		4
Redovisad effektiv skatt	198,13	-8 357	87,48	-17 829

Moderbolaget

	2023	2022
Skatt på årets resultat		
Aktuell skatt	-8 301	-13 988
Justering avseende tidigare år	13	-27
Totalt redovisad skatt	-8 288	-14 015

Avstämning av effektiv skatt

	2023		2022	
	Procent	Belopp	Procent	Belopp
Redovisat resultat före skatt		39 910		69 736
Skatt enligt gällande skattesats	20,60	-8 221	20,60	-14 366
Ej avdragsgilla kostnader		-78		-138
Justering avseende skatter för föregående år		12		-27
Ej skattepliktigt resultat från andelar i koncernföretag		0		516
Redovisad effektiv skatt	20,77	-8 288	20,10	-14 015



This file is sealed with a digital signature.
The seal is a guarantee for the authenticity
of the document.

Document ID:
ED8E017DD91B4556A5879ADB1FBFB754

2024062519776

**Not 17 Uppskjuten skatt på temporära skillnader
Koncernen**

2023

Temporära skillnader	Uppskjuten skattefordran	Uppskjuten skatteskuld	Netto
Skattemässiga underskottsavdrag	1 282		1 282
Temporär skillnad avseende materiella anläggningstillgångar		-14 512	-14 512
	1 282	-14 512	-13 230

2022

Temporära skillnader	Uppskjuten skattefordran	Uppskjuten skatteskuld	Netto
Skattemässiga underskottsavdrag	586		586
Uppskjuten skatt på obeskattade reserver		-865	-865
Temporär skillnad avseende materiella anläggningstillgångar		-15 090	-15 090
	586	-15 955	-15 369

**Not 18 Specifikation andelar i intresseföretag och gemensamt styrda företag
Koncernen**

Namn	Kapital- andel	Rösträtts- andel	Bokfört värde
WALLENIOUS SOL AB	43	43	193 730
SOL Ahlmark AB	50	50	0
			193 730

Moderbolaget

Namn	Kapital- andel	Rösträtts- andel	Bokfört värde
WALLENIOUS SOL AB	43	43	312 841
SOL Ahlmark AB	50	50	117
			312 958

	Org.nr	Säte
WALLENIOUS SOL AB	559182-1037	Göteborg
SOL Ahlmark AB	556789-1501	Göteborg



This file is sealed with a digital signature.
The seal is a guarantee for the authenticity
of the document.

Document ID:
ED8E017DD91B4556A5879ADB1FBFB754


2024062519777

**Not 19 Andra långfristiga värdepappersinnehav
Koncernen**

	2023-12-31	2022-12-31
Ingående anskaffningsvärden	5 219	7 852
Återbetalning kapital	-5 219	-2 633
Utgående ackumulerade anskaffningsvärden	0	5 219
Ingående nedskrivningar	0	0
Utgående ackumulerade nedskrivningar	0	0
Utgående redovisat värde	0	5 219

Moderbolaget

	2023-12-31	2022-12-31
Ingående anskaffningsvärden	5 219	7 852
Återbetalning kapital	-5 219	-2 633
Utgående ackumulerade anskaffningsvärden	0	5 219
Utgående redovisat värde	0	5 219



This file is sealed with a digital signature.
The seal is a guarantee for the authenticity
of the document.

Document ID:
ED8E017DD91B4556A5879ADB1FBFB754

**Not 20 Andra långfristiga fordringar
Koncernen**

	2023-12-31	2022-12-31
Ingående anskaffningsvärden	60 764	76 881
Tillkommande fordringar	0	84
Omklassificeringar	0	-16 201
Omräkningsdifferenser	-157	0
Utgående ackumulerade anskaffningsvärden	60 607	60 764
Utgående redovisat värde	60 607	60 764

Moderbolaget

	2023-12-31	2022-12-31
Ingående anskaffningsvärden	58 989	75 190
Omklassificeringar	0	-16 201
Valutakurseffekter	-159	0
Utgående ackumulerade anskaffningsvärden	58 830	58 989
Ingående nedskrivningar	0	0
Utgående ackumulerade nedskrivningar	0	0
Utgående redovisat värde	58 830	58 989

**Not 21 Förutbetalda kostnader och upplupna intäkter
Koncernen**

	2023-12-31	2022-12-31
Förutbetalda seglations- och driftskostnader	29 944	31 934
Förutbetalda TC/Bareboat hyror	6 330	6 187
Förutbetalda försäkring	119	263
Förutbetalda hyror	1 236	1 254
Övriga förutbetalda kostnader	245	1 924
Upplupen administrationsintäkt	315	367
Övriga upplupna intäkter	6 024	9 907
	44 213	51 836

Moderbolaget

	2023-12-31	2022-12-31
Förutbetalda seglations- och driftskostnader	4 366	5 476
Förutbetalda TC/Bareboat hyror	6 202	6 188
Förutbetald försäkring	58	-151
Förutbetalda hyreskostnader	772	625
Övriga förutbetalda kostnader	70	497
Upplupen administrationsintäkt	1 817	1 150
	13 285	13 785



This file is sealed with a digital signature.
The seal is a guarantee for the authenticity
of the document.

Document ID:
ED8E017DD91B4556A5879ADB1FBFB754

**Not 22 Långfristiga skulder
Koncernen**

	2023-12-31	2022-12-31
Förfaller senare än fem år efter balansdagen	5 000	5 000
	5 000	5 000

Moderbolaget


	2023-12-31	2022-12-31
Förfaller senare än fem år efter balansdagen	5 000	5 000
	5 000	5 000

**Not 23 Upplupna kostnader och förutbetalda intäkter
Koncernen**

	2023-12-31	2022-12-31
Upplupna driftskostnader fartyg	1 700	698
Upplupna resekostnader	45 451	99 768
Upplupna personalkostnader	12 905	11 879
Övriga upplupna kostnader	519	2 757
Förutbetalda TC-intäkter	0	5 987
Övriga förutbetalda intäkter	1 914	14 235
	62 489	135 324

Moderbolaget

	2023-12-31	2022-12-31
Upplupna rese- och uppdragskostnader	16 972	49 116
Upplupna personalkostnader	7 920	8 278
Övriga upplupna kostnader	397	645
	25 289	58 039



This file is sealed with a digital signature.
The seal is a guarantee for the authenticity
of the document.

Document ID:
ED8E017DD91B4556A5879ADB1FBFB754

**Not 24 Justering för poster som inte ingår i kassaflödet
Koncernen**

	2023-12-31	2022-12-31
Avskrivningar	2 077	1 961
Omräkningsdifferenser	-3 582	10 580
Vinst vid försäljning av anläggningstillgångar	0	226
Resultat från andelar i intresseföretag	42 222	62 132
	40 717	74 899

Moderbolaget

	2023-12-31	2022-12-31
Avskrivningar	293	189
Kursvinster	0	479
Kursförluster	-1 070	0
Vinst vid försäljning av anläggningstillgångar	0	-544
	-777	124

**Not 25 Inköp och försäljning mellan koncernföretag
Moderbolaget**

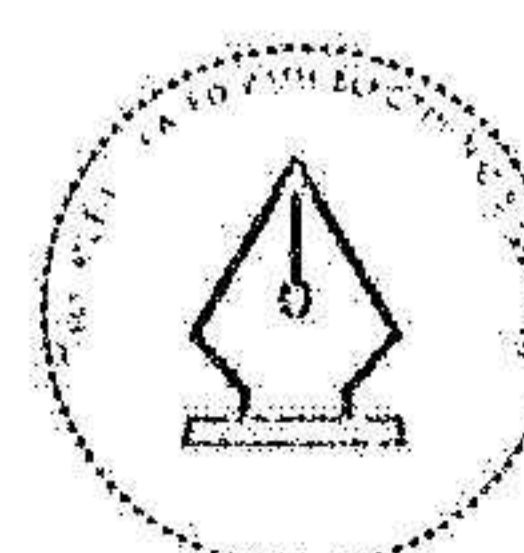
	2023	2022
Andel av årets totala inköp som skett från andra företag i koncernen	0,00 %	0,00 %
Andel av årets totala försäljningar som skett till andra företag i koncernen	1,02 %	1,42 %

**Not 26 Resultat från andelar i koncernföretag
Moderbolaget**

	2023	2022
Erhållna utdelningar	0	2 505
	0	2 505

**Not 27 Andelar i koncernföretag
Moderbolaget**

	2023-12-31	2022-12-31
Ingående anskaffningsvärden	79 151	81 459
Återbetalade aktieägartillskott	-2 342	-2 308
Utgående ackumulerade anskaffningsvärden	76 809	79 151
Ingående nedskrivningar	-9 119	-9 119
Utgående ackumulerade nedskrivningar	-9 119	-9 119
Utgående redovisat värde	67 690	70 032



This file is sealed with a digital signature.
The seal is a guarantee for the authenticity
of the document.

Document ID:
ED8E017DD91B4556A5879ADB1FBFB754

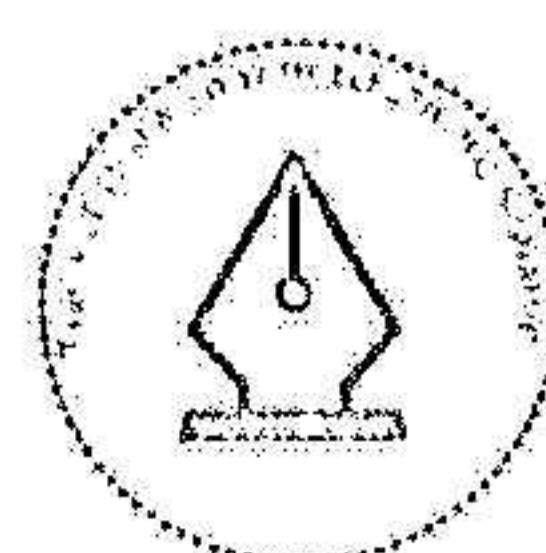
2024062519781

Not 28 Specifikation andelar i koncernföretag

Moderbolaget

Namn	Kapital- andel	Rösträtts- andel	Bokfört värde
Imperial Shipmanagement AB	100	100	100
Transatlantic Project & Contract Cargoes AB	100	100	1 167
SOL RoRo AB	100	100	1 205
SOL Agencies AB	100	100	1 200
Hansa Shipping AB	90	90	450
Classic Shipping Ltd.	100	100	29 371
Imperial RoRo Ltd.	100	100	28 507
Scandinavian Logistic Partners AB	50,1	50,1	5 690
SOL Continent Line AB	50	50	0
			67 690

	Org.nr	Säte
Imperial Shipmanagement AB	556709-7448	Göteborg
Transatlantic Project & Contract Cargoes AB	556214-5424	Göteborg
SOL RoRo AB	556219-8142	Göteborg
SOL Agencies AB	556651-7024	Göteborg
Hansa Shipping AB	556445-8494	Göteborg
Classic Shipping Ltd.	05027143	London
Imperial RoRo Ltd.	04716907	London
Scandinavian Logistic Partners AB	556492-6383	Stockholm
SOL Continent Line AB	556802-5067	Göteborg



This file is sealed with a digital signature.
The seal is a guarantee for the authenticity
of the document.

Document ID:
ED8E017DD91B4556A5879ADB1FBFB754

Not 29 Disposition av vinst eller förlust
Moderbolaget

2023-12-31

Förslag till vinstdisposition

Styrelsen föreslår att till förfogande stående vinstmedel:

fri överkursfond	26 975
balanserad vinst	362 784
årets vinst	31 621
	421 380

disponeras så att	
till aktieägare utdelas	1 800
i ny räkning överföres	419 580
	421 380

Not 30 Antal aktier och kvotvärde
Moderbolaget

Namn	Antal aktier	Kvotvärde
Antal aktier	33 190	10
	33 190	

Not 31 Uppgifter om moderföretag

Moderbolaget

Moderföretag i den minsta koncern där företaget ingår och som upprättar koncernredovisning är Svenska Orient Linien AB med organisationsnummer 556605-0950 med säte i Göteborg.

Moderföretag i den största koncern där företaget ingår och som upprättar koncernredovisning är J.A. Kjellberg & Söner AB med organisationsnummer 556557-8571 med säte i Göteborg.

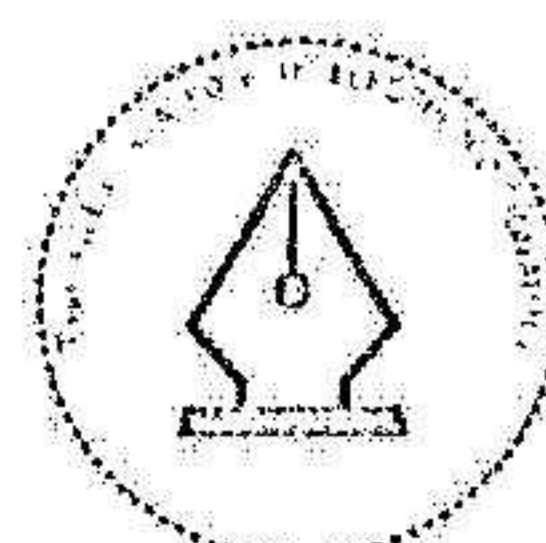
Not 32 Ställda säkerheter

Koncernen

	2023-12-31	2022-12-31
För skulder till kreditinstitut:		
Företagsinteckningar	5 000	5 000
Borgen för intresseföretags skulder	0	222 600
Borgen för intresseföretags fullgörandegaranti	111 000	111 300
Garantiförbindelser	767	763
	116 767	339 663

Moderbolaget

2023-12-31 2022-12-31



This file is sealed with a digital signature.
The seal is a guarantee for the authenticity
of the document.

Document ID:
ED8E017DD91B4556A5879ADB1FBFB754

Svenska Orient Linien AB
Org.nr 556605-0950

38 (39)

För skulder till kreditinstitut:

Borgen för intresseföretags skulder

0

222 600

Borgen för intresseföretags fullgörandegaranti

111 000

111 300

111 000

333 900

20240625 19783



This file is sealed with a digital signature.
The seal is a guarantee for the authenticity
of the document.

Document ID:
ED8E017DD91B4556A5879ADB1FBFB754

Not 33 Väsentliga händelser efter räkenskapsårets slut

Koncernen

För koncernens finansiella ställnings del har inga i övrigt än ovan nämnda väsentliga händelser inträffat efter räkenskapsårets utgång.

Moderbolaget

För moderbolagets finansiella ställnings del har inga i övrigt än ovan nämnda väsentliga händelser inträffat efter räkenskapsårets utgång.

Göteborg den dag som framgår av vår elektroniska signatur

Michael Kjellberg
Ordförande

Joakim von Heijne

Peter Vallenthin

Ossian Kjellberg

Ragnar Johansson


Carin Jobson

Tommy Kalin
Verkställande direktör

Vår revisionsberättelse har lämnats den dag som framgår av min elektroniska underskrift

PricewaterhouseCoopers AB

Johan Malmqvist
Auktoriserad revisor



This file is sealed with a digital signature.
The seal is a guarantee for the authenticity
of the document.

Document ID:
ED8E017DD91B4556A5879ADB1FBFB754

List of Signatures

Page 1/1

2024062519744

 556605-0950 Svenska Orient Linien AB för 20230101-20231231.pdf

Name	Method	Signed at
PETER VALLENTHIN	BANKID	2024-04-12 18:13 GMT+02
MICHAEL KJELLBERG	BANKID	2024-04-12 16:51 GMT+02
Carin Jobson	BANKID	2024-04-12 15:17 GMT+02
Tommy Kjell Kalin	BANKID	2024-04-12 14:56 GMT+02
RAGNAR JOHANSSON	BANKID	2024-04-12 13:57 GMT+02
JOHAN MALMQVIST	BANKID	2024-04-15 17:41 GMT+02
Nils Joakim Gustafson von Heijne	BANKID	2024-04-15 09:26 GMT+02
OSSIAN KJELLBERG	BANKID	2024-04-15 09:05 GMT+02



This file is sealed with a digital signature. The seal is a guarantee for the authenticity of the document.

External reference: ED8E017DD91B4556A5879ADB1FBFB754

Revisionsberättelse

Till bolagsstämman i Svenska Orient Linien AB, org.nr 556605-0950

Rapport om årsredovisningen och koncernredovisningen

Uttalanden

Vi har utfört en revision av årsredovisningen och koncernredovisningen för Svenska Orient Linien AB för år 2023.

Enligt vår uppfattning har årsredovisningen och koncernredovisningen upprättats i enlighet med årsredovisningslagen och ger en i alla väsentliga avseenden rättvisande bild av moderbolagets och koncernens finansiella ställning per den 31 december 2023 och av dessas finansiella resultat och kassaflöde för året enligt årsredovisningslagen. Förvaltningsberättelsen är förenlig med årsredovisningens och koncernredovisningens övriga delar.

Vi tillstyrker därför att bolagsstämman fastställer resultaträkningen och balansräkningen för moderbolaget och koncernen.

Grund för uttalanden

Vi har utfört revisionen enligt International Standards on Auditing (ISA) och god revisionssed i Sverige. Vårt ansvar enligt dessa standarder beskrivs närmare i avsnittet Revisorns ansvar. Vi är oberoende i förhållande till moderbolaget och koncernen enligt god revisorssed i Sverige och har i övrigt fullgjort vårt yrkesetiska ansvar enligt dessa krav.

Vi anser att de revisionsbevis vi har inhämtat är tillräckliga och ändamålsenliga som grund för våra uttalanden.

Styrelsens och verkställande direktörens ansvar

Det är styrelsen och verkställande direktören som har ansvaret för att årsredovisningen och koncernredovisningen upprättas och att de ger en rättvisande bild enligt årsredovisningslagen. Styrelsen och verkställande direktören ansvarar även för den interna kontroll som de bedömer är nödvändig för att upprätta en årsredovisning och koncernredovisning som inte innehåller några väsentliga felaktigheter, vare sig dessa beror på oegentligheter eller misstag.

Vid upprättandet av årsredovisningen och koncernredovisningen ansvarar styrelsen och verkställande direktören för bedömningen av bolagets och koncernens förmåga att fortsätta verksamheten. De upplyser, när så är tillämpligt, om förhållanden som kan påverka förmågan att fortsätta verksamheten och att använda antagandet om fortsatt drift. Antagandet om fortsatt drift tillämpas dock inte om styrelsen och verkställande direktören avser att likvidera bolaget, upphöra med verksamheten eller inte har något realistiskt alternativ till att göra något av detta.

Revisorns ansvar

Våra mål är att uppnå en rimlig grad av säkerhet om huruvida årsredovisningen och koncernredovisningen som helhet inte innehåller några väsentliga felaktigheter, vare sig dessa beror på oegentligheter eller misstag, och att lämna en revisionsberättelse som innehåller våra uttalanden. Rimlig säkerhet är en hög grad av säkerhet, men är ingen garanti för att en revision som utförs enligt ISA och god revisionssed i Sverige alltid kommer att upptäcka en väsentlig felaktighet om en sådan finns. Felaktigheter kan uppstå på grund av oegentligheter eller misstag och anses vara väsentliga om de enskilt eller tillsammans rimligen kan förväntas påverka de ekonomiska beslut som användare fattar med grund i årsredovisningen och koncernredovisningen.

En ytterligare beskrivning av vårt ansvar för revisionen av årsredovisningen och koncernredovisningen finns på Revisorsinspektionens webbplats: www.revisorsinspektionen.se/revisornsansvar. Denna beskrivning är en del av revisionsberättelsen.

Rapport om andra krav enligt lagar och andra författningar

Uttalanden

Utöver vår revision av årsredovisningen och koncernredovisningen har vi även utfört en revision av styrelsens och verkställande direktörens förvaltning för Svenska Orient Linien AB för år 2023 samt av förslaget till dispositioner beträffande bolagets vinst eller förlust.

Vi tillstyrker att bolagsstämman disponerar vinsten enligt förslaget i förvaltningsberättelsen och beviljar styrelsens ledamöter och verkställande direktören ansvarsfrihet för räkenskapsåret.

Grund för uttalanden

Vi har utfört revisionen enligt god revisionssed i Sverige. Vårt ansvar enligt denna beskrivs närmare i avsnittet Revisorns ansvar. Vi är oberoende i förhållande till moderbolaget och koncernen enligt god revisorssed i Sverige och har i övrigt fullgjort vårt yrkesetiska ansvar enligt dessa krav.

Vi anser att de revisionsbevis vi har inhämtat är tillräckliga och ändamålsenliga som grund för våra uttalanden.

Styrelsens och verkställande direktörens ansvar

Det är styrelsen som har ansvaret för förslaget till dispositioner beträffande bolagets vinst eller förlust. Vid förslag till utdelning innefattar detta bland annat en bedömning av om utdelningen är försvarlig med hänsyn till de krav som bolagets och koncernens verksamhetsart, omfattning och risker ställer på storleken av moderbolagets och koncernens egna kapital, konsolideringsbehov, likviditet och ställning i övrigt.

Styrelsen ansvarar för bolagets organisation och förvaltningen av bolagets angelägenheter. Detta innefattar bland annat att fortlöpande bedöma bolagets och koncernens ekonomiska situation, och att tillse att bolagets organisation är utformad så att bokföringen, medelsförvaltningen och bolagets ekonomiska angelägenheter i övrigt kontrolleras på ett betryggande sätt. Den verkställande direktören ska sköta den löpande förvaltningen enligt styrelsens riktlinjer och anvisningar och bland annat vidta de åtgärder som är nödvändiga för att bolagets bokföring ska fullgöras i överensstämmelse med lag och för att medelsförvaltningen ska skötas på ett betryggande sätt.

Revisorns ansvar

Vårt mål beträffande revisionen av förvaltningen, och därmed vårt uttalande om ansvarsfrihet, är att inhämta revisionsbevis för att med en rimlig grad av säkerhet kunna bedöma om någon styrelseledamot eller verkställande direktören i något väsentligt avseende:

- företagit någon åtgärd eller gjort sig skyldig till någon försummelse som kan föranleda ersättningsskyldighet mot bolaget, eller
- på något annat sätt handlat i strid med aktiebolagslagen, årsredovisningslagen eller bolagsordningen.

Vårt mål beträffande revisionen av förslaget till dispositioner av bolagets vinst eller förlust, och därmed vårt uttalande om detta, är att med rimlig grad av säkerhet bedöma om förslaget är förenligt med aktiebolagslagen.

Rimlig säkerhet är en hög grad av säkerhet, men ingen garanti för att en revision som utförs enligt god revisionssed i Sverige alltid kommer att upptäcka åtgärder eller försummelser som kan föranleda ersättningsskyldighet mot bolaget, eller att ett förslag till dispositioner av bolagets vinst eller förlust inte är förenligt med aktiebolagslagen.

En ytterligare beskrivning av vårt ansvar för revisionen av förvaltningen finns på Revisorsinspektionens webbplats: www.revisorsinspektionen.se/revisornsansvar. Denna beskrivning är en del av revisionsberättelsen.

Göteborg den dag som framgår av vår elektroniska signatur

PricewaterhouseCoopers AB

Johan Malmqvist
Auktoriserad revisor

Deltagare

PRICEWATERHOUSECOOPERS AB 556067-4276 Sverige

Signerat med Svenskt BankID

2024-04-15 15:37:01 UTC

Namn returnerat från Svenskt BankID: JOHAN MALMQVIST

Datum

Johan Malmqvist

Auktoriserad revisor

Leveranskanal: E-post

2024062519787