

Årsredovisning för
Solö Entreprenad Aktiebolag
556505-2858


Räkenskapsåret
2024-01-01 - 2024-12-31

Förvaltningsberättelse	1
Resultaträkning	3
Balansräkning	4
Noter	6
Underskrifter	9

Fastställelseintyg

Jag intygar att resultaträkningen och balansräkningen har fastställts på årsstämma 2025-06-30.
Årsstämman beslöt att godkänna styrelsens förslag till vinstdisposition.

Jag intygar att denna kopia av årsredovisningen överensstämmer med originalet och att originalen undertecknats av samtliga personer som enligt lag ska underteckna dessa.


Jens Persson
Styrelseledamot
2025-06-30

Förvaltningsberättelse

Styrelsen för Solö Entreprenad Aktiebolag, 556505-2858, avger följande årsredovisning för räkenskapsåret 2024-01-01 - 2024-12-31.

Verksamheten

Allmänt om verksamheten

Bolaget, med säte i Strängnäs, skall bedriva markarbeten på entreprenad, lantbruk samt därmed förenlig verksamhet.

Bolaget är ett helägt dotterbolag till Solö Holding AB, 559100-1416.

Flerårsöversikt

	2024	2023	2022	Belopp i kr 2021
Nettoomsättning	4 824 269	2 997 380	5 917 027	3 001 612
Resultat efter finansiella poster	265 460	-1 122 928	52 090	-1 874 043
Soliditet %	3,1	0,6	11	13

Nyckeltalsdefinitioner

Nettoomsättning

Rörelsens huvudintäkter, fakturerade kostnader, sidointäkter samt intäktskorrigeringar.

Resultat efter finansiella poster

Resultat efter finansiella intäkter och kostnader, men före skatter.

Soliditet

(Totalt eget kapital + (100 % - aktuell bolagsskattesats) * obeskattade reserver) / Totala tillgångar.

Förändringar i eget kapital

	Aktie- kapital	Reserv- fond	Balanserat resultat	Årets resultat
Belopp vid årets ingång	100 000	20 000	1 065 638	-1 122 928
Balanseras i ny räkning			-1 122 928	1 122 928
Årets resultat				265 460
Belopp vid årets utgång	100 000	20 000	-57 290	265 460

Kommentar

Resultatdisposition

Till årsstämmans förfogande står följande medel

	Belopp i kr
Balanserat resultat	-57 290
Årets resultat	265 460
Summa	208 170

Styrelsen föreslår att medlen disponeras enligt följande

Balanseras i ny räkning	<u>208 170</u>
Summa	208 170

2025072204647

Resultaträkning

Belopp i kr

	Not	2024-01-01- 2024-12-31	2023-01-01- 2023-12-31
Rörelseintäkter, lagerförändringar m.m.			
Nettoomsättning		4 824 269	2 997 380
Övriga rörelseintäkter		1 632 428	1 949 917
Summa rörelseintäkter, lagerförändringar m.m.		6 456 697	4 947 297
Rörelsekostnader			
Råvaror och förnödenheter		-5 220 698	-4 754 460
Övriga externa kostnader		-748 723	-995 926
Personalkostnader	2	-92 148	-89 767
Av- och nedskrivningar av materiella och immateriella anläggningstillgångar		-540 854	-500 692
Summa rörelsekostnader		-6 602 423	-6 340 845
Rörelseresultat		-145 726	-1 393 548
Finansiella poster			
Resultat från övriga finansiella anläggningstillgångar		470 329	320 116
Övriga ränteintäkter och liknande resultatposter		41 820	49 056
Räntekostnader och liknande resultatposter		-100 963	-98 552
Summa finansiella poster		411 186	270 620
Resultat efter finansiella poster		265 460	-1 122 928
Resultat före skatt		265 460	-1 122 928
Årets resultat		265 460	-1 122 928

Balansräkning

Belopp i kr

Not

2024-12-31

2023-12-31

TILLGÅNGAR

Anläggningstillgångar

Immateriella anläggningstillgångar

Hyresrätter och liknande rättigheter

3

-

20 200

Summa immateriella anläggningstillgångar

-

20 200

Materiella anläggningstillgångar

Byggnader och mark

4

236 346

250 248

Inventarier, verktyg och installationer

5

6 102 032

6 055 124

Summa materiella anläggningstillgångar

6 338 378

6 305 372

Finansiella anläggningstillgångar

Andra långfristiga värdepappersinnehav

6

1 075 920

684 214

Andra långfristiga fordringar

7

583 094

363 952

Summa finansiella anläggningstillgångar

1 659 014

1 048 166

Summa anläggningstillgångar

7 997 392

7 373 738

Omsättningstillgångar

Varulager m.m.

Råvaror och förnödenheter

604 481

587 035

Summa varulager m.m.

604 481

587 035

Kortfristiga fordringar

Kundfordringar

294 760

283 864

Övriga fordringar

770 806

500 526

Förutbetalda kostnader och upplupna intäkter

340 864

1 949 220

Summa kortfristiga fordringar

1 406 430

2 733 610

Kassa och bank

Kassa och bank

621 491

662 863

Summa kassa och bank

621 491

662 863

Summa omsättningstillgångar

2 632 402

3 983 508

SUMMA TILLGÅNGAR

10 629 794

11 357 246

Balansräkning

Belopp i kr

Not

2024-12-31

2023-12-31

EGET KAPITAL OCH SKULDER

Eget kapital

Bundet eget kapital

Aktiekapital

100 000

100 000

Reservfond

20 000

20 000

Summa bundet eget kapital

120 000

120 000

Fritt eget kapital

Balanserat resultat

-57 290

1 065 638

Årets resultat

265 460

-1 122 928

Summa fritt eget kapital

208 170

-57 290

Summa eget kapital

328 170

62 710

Långfristiga skulder

8

Övriga skulder till kreditinstitut

1 122 999

1 213 356

Skulder till koncernföretag

8 279 182

8 779 182

Summa långfristiga skulder

9 402 181

9 992 538

Kortfristiga skulder

Leverantörsskulder

299 035

830 940

Övriga skulder

506 117

432 808

Upplupna kostnader och förutbetalda intäkter

94 291

38 250

Summa kortfristiga skulder

899 443

1 301 998

SUMMA EGET KAPITAL OCH SKULDER

10 629 794

11 357 246

2025072204650

Noter

Belopp i kr om inget annat anges.

Not 1 Redovisningsprinciper

Årsredovisningen är upprättad i enlighet med årsredovisningslagen och Bokföringsnämndens allmänna råd (BFNAR 2016:10) om årsredovisning i mindre företag.

Immateriella anläggningstillgångar

Avskrivning

	År
Koncessioner, patent, licenser, varumärken samt liknande rättigheter	5

Materiella anläggningstillgångar

Avskrivning

	År
Inventarier, verktyg och installationer	3-25

Ändrade jämförelsetal

Vissa jämförelsetal i resultaträkningen har omklassificerats för att ge en mer rättvisande bild. Detta har ingen effekt på resultatet eller balansomslutningen.

Not 2 Medelantalet anställda

	2024-01-01- 2024-12-31	2023-01-01- 2023-12-31
Medelantalet anställda	1	1

Not 3 Hyresrätter och liknande rättigheter

	2024-12-31	2023-12-31
Ingående anskaffningsvärden	101 000	101 000
Utgående anskaffningsvärden	101 000	101 000
Ingående avskrivningar	-80 800	-60 600
Förändringar av avskrivningar		
Årets avskrivningar	-20 200	-20 200
Utgående avskrivningar	-101 000	-80 800
Redovisat värde	-	20 200

Not 4 Byggnader och mark

	2024-12-31	2023-12-31
Ingående anskaffningsvärden	278 052	278 052
Utgående anskaffningsvärden	278 052	278 052
Ingående avskrivningar	-27 804	-13 902
Förändringar av avskrivningar		
Årets avskrivningar	-13 902	-13 902
Utgående avskrivningar	-41 706	-27 804

Redovisat värde **236 346** **250 248**

Not 5 Inventarier, verktyg och installationer

	2024-12-31	2023-12-31
Ingående anskaffningsvärden	10 065 314	9 812 930
Förändringar av anskaffningsvärden		
Inköp	553 660	252 384
Utgående anskaffningsvärden	10 618 974	10 065 314
Ingående avskrivningar	-4 010 190	-3 543 601
Förändringar av avskrivningar		
Årets avskrivningar	-506 752	-466 589
Utgående avskrivningar	-4 516 942	-4 010 190
Redovisat värde	6 102 032	6 055 124

Not 6 Andra långfristiga värdepappersinnehav

	2024-12-31	2023-12-31
Ingående anskaffningsvärden	684 214	494 158
Förändringar av anskaffningsvärden		
Inköp	391 706	190 056
Utgående anskaffningsvärden	1 075 920	684 214
Redovisat värde	1 075 920	684 214

Not 7 Andra långfristiga fordringar

	2024-12-31	2023-12-31
Ingående anskaffningsvärden	363 952	238 563
Förändringar av anskaffningsvärden		
Tillkommande fordringar	219 142	125 389
Utgående anskaffningsvärden	583 094	363 952
Redovisat värde	583 094	363 952

Not 8 Långfristiga skulder

	2024-12-31	2023-12-31
Lån från moderbolag	8 279 182	8 779 182
Övriga långfristiga skulder	1 122 999	1 213 356
	9 402 181	9 992 538

Not 9 Checkräkningskredit

	2024-12-31	2023-12-31
Beviljat belopp	1 300 000	1 300 000


Not 10 Ställda säkerheter


	2024-12-31	2023-12-31
Företagsinteckningar	3 500 000	3 500 000
Tillgångar med äganderättsförbehåll	1 061 170	848 991

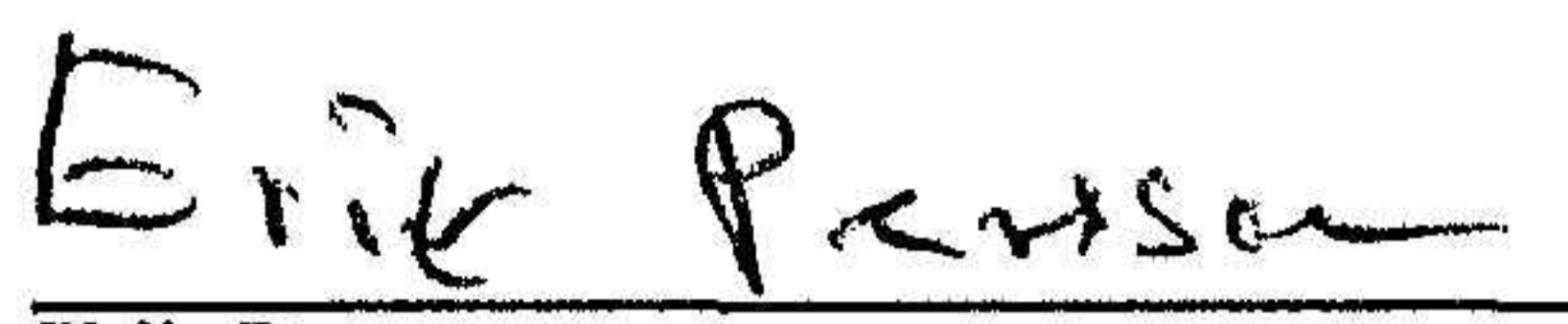
2025072204653

Underskrifter

Strängnäs


2025-06-30
Rolf Persson Datum
Styrelseordförande


2025-06-30
Jens Persson Datum
Styrelseledamot


2025-06-30
Erik Persson Datum
Styrelseledamot

2025072204654