

Årsredovisning
och
Koncernredovisning
för
Bizware AB
556755-6484

Räkenskapsåret
2023-09-01 - 2024-08-31

Fastställelseintyg

Undertecknad styrelseledamot i Bizware AB intygar att resultaträkningen och balansräkningen i årsredovisningen för moderbolaget samt koncernresultaträkningen och koncernbalansräkningen har fastställts på årsstämma 2025-01-16. Årsstämman beslutade att godkänna styrelsens förslag till resultatdisposition.

Jag intygar också att innehållet i årsredovisningen och revisionsberättelsen stämmer överens med originalen.

Stockholm 2025-01-16


Erik Grimelius
Styrelseledamot

Styrelsen och verkställande direktören för Bizware AB avger följande årsredovisning och koncernredovisning för räkenskapsåret 2023-09-01 - 2024-08-31.

Årsredovisningen är upprättad i svenska kronor, SEK. Om inte annat särskilt anges, redovisas alla belopp i hela kronor (kr). Uppgifter inom parentes avser föregående år.

Förvaltningsberättelse

Information om verksamheten

Bizware AB har som sin affärsidé att hjälpa företag och organisationer att utveckla, effektivisera och förvalta sina IT baserade data- och analyssystem.

Bizwares vision är att uppfattas som det ledande spetsföretaget inom Data och Analytics i Stockholm.

Vi verkar endera som specialister och kompetensförstärkning i uppdragsgivarens projekt, alternativt tar vi helhetsansvar för till exempel ett förändrings- eller utvecklingsprojekt.

Vår marknad är stora och medelstora företag med transaktionsintensiva och komplexa IT-miljöer där det finns behov av att driva utvecklingsprojekt för att möta nya verksamhetskrav, effektivisera processer, spara kostnader eller reducera risker i verksamheten.

Företaget har sitt säte i Stockholm.

Väsentliga händelser under räkenskapsåret

Per den 31.8 2024 avslutades bolagets sitt sextonde verksamhetsår, under vilket vi genomgått en fortsatt expansionsfas med god lönsamhet och mycket nöjda kunder.

Under verksamhetsåret har vi bland annat:

- Fortsatt driva ett kompetensnätverk med målet att följa trender inom vårt verksamhetsområde och säkerställa att vi håller rätt utbildnings- och kompetensnivå inom t ex molnarkitektur, modelleringstekniker, koncept och nyheter i nya produktversioner.
- Fortsatt engagemang hos våra, under verksamhetsårets, största kunder: Axfood, Skatteverket, Sveaskog, Ragn-Sells, Lantmännen och Swedish Match etc.
- Expanderat en gedigen kundlista bestående av både privata och statliga bolag i olika branscher. Exempel på kunder är: Skatteverket, Ragn-Sells, Swedish Match, Axfood, Ica, H&M, Länsförsäkringar, AMF, AstraZeneca, Skanska, Sveaskog, Lantmännen, Arbetsförmedlingen, SEB Kort, SBAB, Dometic, Telenor, Sveasolar och Volkswagen.
- Fortsatt etablering av Bizware Nova AB, ett dotterbolag som erbjuder BI talanger utveckling och projekterfarenhet med stöd från seniora konsulter. Bolaget hade 22 anställda vid verksamhetsåret slut.
- Fortsatt etablering av Bizware Lead AB, ett dotterbolag som erbjuder seniora ledande roller som



projektledare, utvecklingsledade och förvaltningsledare för Business Intelligence projekt. Bolaget hade 5 anställda vid verksamhetsåret slut.

Hållbarhetsupplysningar

På Bizware är hållbarhet en integrerad del av vår verksamhet. Vi strävar efter att skapa långsiktigt värde för samhället och framtida generationer genom vårt arbete tillsammans med våra kunder inom miljö, mänskliga rättigheter och etiskt företagande.

Vi är engagerade i att minska vår klimatpåverkan genom att optimera vår energiförbrukning, använda förnybara energikällor och minimera avfall. Våra tjänster utvecklas med fokus på hållbarhet, och vi uppmuntrar både våra anställda och kunder att göra miljömedvetna val.

Vi respekterar och skyddar mänskliga rättigheter i alla delar av vår verksamhet och leverantörskedja. Detta inkluderar att säkerställa rättvisa arbetsvillkor, främja mångfald och inkludering samt bekämpa alla former av diskriminering.

Vi arbetar med nolltolerans mot korruption och mutor. Våra etiska riktlinjer säkerställer transparens i alla affärstransaktioner.

Genom att kombinera innovation med ansvarstagande bidrar vi till en mer hållbar framtid. Tillsammans med våra kunder och samarbetspartners arbetar vi för att göra skillnad idag och för kommande generationer.

Flerårsöversikt (Tkr)

Koncernen	2023/24	2022/23	2021/22	2020/21	2019/20
Nettoomsättning	122 084	114 522	109 472	105 349	95 109
Balansomslutning	47 926	48 967	45 812	49 322	41 592
Avkastning på totalt kap. (%)	52,6	50,6	0,0	77,9	85,7
Avkastning på eget kap. (%)	74,6	77,0	75,0	80,2	89,2
Soliditet (%)	69,2	65,7	67,9	62,4	64,5
Moderbolaget	2023/24	2022/23	2021/22	2020/21	2019/20
Nettoomsättning	124 285	116 855	110 105	105 769	95 109
Rörelsemarginal (%)	12,8	14,3	15,8	19,0	22,0
Balansomslutning	36 677	39 210	37 950	41 093	35 021
Avkastning på totalt kap. (%)	55,7	84,2	83,7	88,5	94,6
Avkastning på eget kap. (%)	89,0	84,2	84,0	88,8	94,5
Soliditet (%)	65,0	61,2	64,6	60,0	63,0

Förändringar i eget kapital

Koncernen	Aktie- kapital	Annat eget kapital inkl. årets resultat	Minoritets- intresse	Totalt
Belopp vid årets ingång	100 000	29 466 848	2 622 971	32 189 819
Disposition enligt beslut av årsstämman:				
Utdelning		-17 000 000	-1 815 000	-18 815 000
Innehav utan bestämmande inflytande		54 083	88 842	142 925
Årets resultat		17 521 584	2 117 043	19 638 627
Belopp vid årets utgång	100 000	30 042 515	3 013 856	33 156 371

Moderbolaget	Aktie- kapital	Balanserat resultat	Årets resultat	Totalt
Belopp vid årets ingång	100 000	7 440 706	16 460 921	24 001 627
Disposition enligt beslut av årsstämman:				
Utdelning		-17 000 000		-17 000 000
Balanseras i ny räkning		16 460 921	-16 460 921	0
Årets resultat			16 837 472	16 837 472
Belopp vid årets utgång	100 000	6 901 627	16 837 472	23 839 099

Förslag till vinstdisposition

Styrelsen föreslår att till förfogande stående vinstmedel (kronor):

balanserad vinst	6 901 627
årets vinst	16 837 472
	23 739 099

disponeras så att	
till aktieägare utdelas	17 000 000
i ny räkning överföres	6 739 099
	23 739 099

Styrelsen föreslås bemyndigas att besluta om tidpunkt då utdelningen skall betalas.

Styrelsen anser att förslaget är förenligt med försiktighetsregeln i 17 kap. 3 § aktiebolagslagen enligt följande redogörelse: Styrelsens uppfattning är att vinstutdelningen är försvarlig med hänsyn till de krav verksamhetens art, omfattning och risk ställer på storleken på det egna kapitalet, bolagets konsolideringsbehov, likviditet och ställning i övrigt.

Koncernens och moderbolagets resultat och ställning i övrigt framgår av efterföljande resultat- och balansräkningar samt kassaflödesanalyser med noter.



**Koncernens
Resultaträkning**

	Not	2023-09-01 -2024-08-31	2022-09-01 -2023-08-31
Nettoomsättning		122 083 821	114 521 553
Övriga rörelseintäkter	2	6 320	0
		122 090 141	114 521 553
Rörelsens kostnader			
Handelsvaror		-13 103 486	-11 399 821
Övriga externa kostnader	3, 4	-8 606 621	-9 033 107
Personalkostnader	5	-75 837 132	-69 611 383
Avskrivningar och nedskrivningar av materiella och immateriella anläggningstillgångar		-15 121	-6 741
Övriga rörelsekostnader		-783	-883
		-97 563 143	-90 051 935
Rörelseresultat		24 526 998	24 469 618
Resultat från finansiella poster			
Övriga ränteintäkter och liknande resultatposter	6	677 186	91 202
Räntekostnader och liknande resultatposter	7	-1 053	-97
		676 133	91 105
Resultat efter finansiella poster		25 203 131	24 560 723
Resultat före skatt		25 203 131	24 560 723
Skatt på årets resultat		-5 564 504	-5 440 007
Årets resultat		19 638 627	19 120 716
Hänförligt till moderföretagets aktieägare		17 521 584	17 438 291
Hänförligt till innehav utan bestämmande inflytande		2 117 043	1 903 085

Handwritten signatures and initials at the bottom right of the page.

**Koncernens
Balansräkning**

Not

2024-08-31

2023-08-31

TILLGÅNGAR

Anläggningstillgångar

Materiella anläggningstillgångar

Inventarier, verktyg och installationer

10

55 007

35 490

55 007

35 490

Summa anläggningstillgångar

55 007

35 490

Omsättningstillgångar

Kortfristiga fordringar

Kundfordringar

14 431 741

11 875 706

Aktuella skattefordringar

2 425 775

2 277 278

Övriga fordringar

2 008 850

2 416 718

Förutbetalda kostnader och upplupna intäkter

12

1 041 558

2 817 489

19 907 924

19 387 191

Kassa och bank

27 962 768

29 544 076

Summa omsättningstillgångar

47 870 692

48 931 267

SUMMA TILLGÅNGAR

47 925 699

48 966 757

Bizware AB
Org.nr 556755-6484

6 (20)

Koncernens Balansräkning

Not

2024-08-31

2023-08-31

EGET KAPITAL OCH SKULDER

Eget kapital

Eget kapital hänförligt till moderföretagets aktieägare

Aktiekapital

100 000

100 000

Annat eget kapital inklusive årets resultat

30 042 515

29 466 848

Eget kapital hänförligt till moderföretagets aktieägare

30 142 515

29 566 848

Innehav utan bestämmande inflytande

Innehav utan bestämmande inflytande

3 013 856

2 622 971

Eget kapital hänförligt till minoritetsintresset

3 013 856

2 622 971

Summa eget kapital

33 156 371

32 189 819

Kortfristiga skulder

Leverantörsskulder

1 831 819

3 312 499

Aktuella skatteskulder

684 055

576 965

Övriga skulder

5 871 959

4 556 141

Upplupna kostnader och förutbetalda intäkter

13

6 381 495

8 331 333

14 769 328

16 776 938

SUMMA EGET KAPITAL OCH SKULDER

47 925 699

48 966 757

2025012803954



Koncernens Kassaflödesanalys

Not 2023-09-01 2022-09-01
 -2024-08-31 -2023-08-31

Den löpande verksamheten

Resultat efter finansiella poster	25 203 131	24 560 723
Justeringar för poster som inte ingår i kassaflödet m.m	15 121	-213 919
Betald skatt	-5 605 911	-5 683 457

Kassaflöde från den löpande verksamheten före förändringar av rörelsekapital

	19 612 341	18 663 347
--	------------	------------

Kassaflöde från förändringar i rörelsekapital

Förändring av kortfristiga fordringar	-372 236	-1 434 575
Förändring av kortfristiga skulder	-2 114 700	2 290 676

Kassaflöde från den löpande verksamheten

	17 125 405	19 519 448
--	------------	------------

Investeringsverksamheten

Investeringar i materiella anläggningstillgångar	-54 153	-17 622
Investeringar i finansiella anläggningstillgångar	-251 185	1 000
Försäljning av finansiella anläggningstillgångar	162 440	235 660
Kassaflöde från investeringsverksamheten	-142 898	219 038

Finansieringsverksamheten

Utbetald utdelning	-18 815 000	-18 305 000
Överlåtelse egna aktier	251 185	220 660
Kassaflöde från finansieringsverksamheten	-18 563 815	-18 084 340

Årets kassaflöde

	-1 581 308	1 654 146
--	------------	-----------




Likvida medel vid årets början

Likvida medel vid årets början	29 544 076	27 889 930
Likvida medel vid årets slut	27 962 768	29 544 076



Moderbolagets Resultaträkning

	Not	2023-09-01 -2024-08-31	2022-09-01 -2023-08-31
Rörelsens intäkter			
Nettoomsättning		124 285 471	116 855 150
Övriga rörelseintäkter		6 320	0
		124 291 791	116 855 150
Rörelsens kostnader			
Handelsvaror		-51 870 230	-43 284 179
Övriga externa kostnader	3, 4	-6 538 909	-6 879 538
Personalkostnader	5	-49 914 564	-49 942 041
Avskrivningar och nedskrivningar av materiella och immateriella anläggningstillgångar		-15 121	-6 741
Övriga rörelsekostnader		-783	-883
		-108 339 607	-100 113 382
Rörelseresultat		15 952 184	16 741 768
Resultat från finansiella poster			
Resultat från andelar i koncernföretag	14	4 089 532	3 415 660
Övriga ränteintäkter och liknande resultatposter	6	395 690	50 968
Räntekostnader och liknande resultatposter	7	-1 053	-97
		4 484 169	3 466 531
Resultat efter finansiella poster		20 436 353	20 208 299
Resultat före skatt		20 436 353	20 208 299
Skatt på årets resultat	8	-3 598 881	-3 747 378
Årets resultat		16 837 472	16 460 921

**Moderbolagets
Balansräkning**

Not 2024-08-31 2023-08-31

TILLGÅNGAR

Anläggningstillgångar

Materiella anläggningstillgångar

Inventarier, verktyg och installationer

10 55 007 35 490
55 007 35 490

Finansiella anläggningstillgångar

Andelar i koncernföretag

11 332 857 71 250
332 857 71 250

Summa anläggningstillgångar

387 864 106 740

Omsättningstillgångar

Kortfristiga fordringar

Kundfordringar

14 543 991 12 030 456

Fordringar hos koncernföretag

46 250 450 000

Aktuella skattefordringar

2 425 775 2 277 278

Övriga fordringar

1 227 997 1 687 529

Förutbetalda kostnader och upplupna intäkter

12 432 578 2 817 489

18 676 591 19 262 752

Kassa och bank

17 612 828 19 840 758

Summa omsättningstillgångar

36 289 419 39 103 510

SUMMA TILLGÅNGAR

36 677 283 39 210 250

2025012803957

Bizware AB
Org.nr 556755-6484

10 (20)

Moderbolagets Balansräkning

Not 2024-08-31 2023-08-31

EGET KAPITAL OCH SKULDER

Eget kapital

Bundet eget kapital

Aktiekapital

100 000

100 000

100 000

100 000

Fritt eget kapital

Balanserad vinst eller förlust

6 901 627

7 440 706

Årets resultat

16 837 472

16 460 921

23 739 099

23 901 627

Summa eget kapital

23 839 099

24 001 627

Kortfristiga skulder

Leverantörsskulder

1 681 322

6 451 639

Skulder till koncernföretag

3 531 868

0

Övriga skulder

3 805 657

2 715 319

Upplupna kostnader och förutbetalda intäkter

13

3 819 337

6 041 665

Summa kortfristiga skulder

12 838 184

15 208 623

SUMMA EGET KAPITAL OCH SKULDER

36 677 283

39 210 250

2025012803958

**Moderbolagets
Kassaflödesanalys**

Not 2023-09-01 2022-09-01
 -2024-08-31 -2023-08-31

Den löpande verksamheten

Resultat efter finansiella poster 20 436 353 20 208 299
Justeringar för poster som inte ingår i kassaflödet -254 486 -213 919
Betald skatt -3 747 378 -3 796 078

**Kassaflöde från den löpande verksamheten före
förändring av rörelsekapital**

16 434 489 16 198 302

Kassaflöde från förändring av rörelsekapitalet

Förändring av kortfristiga fordringar 734 658 -1 986 186
Förändring av kortfristiga skulder -2 370 439 1 799 468

Kassaflöde från den löpande verksamheten

14 798 708 16 011 584

Investeringsverksamheten

Investeringar i materiella anläggningstillgångar -34 638 -24 363
Investeringar i finansiella anläggningstillgångar -2 000 -1 000
Försäljning av finansiella anläggningstillgångar 10 000 235 660

Kassaflöde från investeringsverksamheten

-26 638 210 297

Finansieringsverksamheten

Utbetald utdelning -17 000 000 -17 000 000

Kassaflöde från finansieringsverksamheten

-17 000 000 -17 000 000

Årets kassaflöde

-2 227 930 -778 119

Likvida medel vid årets början

Likvida medel vid årets början 19 840 758 20 618 877

Likvida medel vid årets slut

17 612 828 19 840 758

2025012803959

Noter

Not 1 Redovisnings- och värderingsprinciper

Allmänna upplysningar

Årsredovisningen och koncernredovisningen är upprättad i enlighet med årsredovisningslagen och BFNAR 2012:1 Årsredovisning och koncernredovisning (K3).

Redovisningsprinciperna är oförändrade jämfört med föregående år.

Intäktsredovisning

Intäkter har tagits upp till verkligt värde av vad som erhållits eller kommer att erhållas och redovisas i den omfattning det är sannolikt att de ekonomiska fördelarna kommer att tillgodogöras bolaget och intäkterna kan beräknas på ett tillförlitligt sätt.

Inkomster från uppdrag på löpande räkning redovisas som intäkt i takt med att arbetet utförs och material levereras eller förbrukas innebärande att vinsten från uppdragen avräknas successivt.

Om det inte är sannolikt att betalning kommer att erhållas för belopp som redan har redovisats som intäkt redovisas det belopp som sannolikt inte kommer att erhållas som en kostnad.

I balansräkningen jämförs redovisade intäkter med de belopp som fakturerats beställaren under samma period. Om de fakturerade beloppen överstiger den redovisade intäkten utgör mellanskillnaden en skuld, vilken redovisas som fakturerad men ej upparbetad intäkt. Om intäkten överstiger de fakturerade beloppen utgör mellanskillnaden en fordran vilken redovisas som upparbetad men ej fakturerad intäkt.

Koncernredovisning

Konsolideringsmetod

Koncernredovisningen har upprättats enligt förvärvsmetoden. Detta innebär att förvärvade verksamheters identifierbara tillgångar och skulder redovisas till marknadsvärde enligt upprättad förvärvsanalys. Överstiger verksamhetens anskaffningsvärde det beräknade marknadsvärdet av de förväntade nettotillgångarna enligt förvärvsanalysen redovisas skillnaden som goodwill.

Dotterföretag

Koncernredovisningen omfattar, förutom moderföretaget, samtliga företag i vilka moderföretaget direkt eller indirekt har mer än 50 % av röstetalet eller på annat sätt innehar det bestämmande inflytandet och därmed har en rätt att utforma företagets finansiella och operativa strategier i syfte att erhålla ekonomiska fördelar.

Transaktioner mellan koncernföretag

Koncerninterna fordringar och skulder samt transaktioner mellan koncernföretag liksom orealiserade vinster elimineras i sin helhet. Orealiserade förluster elimineras också såvida inte transaktionen motsvarar ett nedskrivningsbehov.

Förändring av internvinst under räkenskapsåret har eliminerats i koncernresultaträkningen.

Goodwill

Goodwill är den skillnad som uppkommer om anskaffningsvärdet för den förvärvade enheten är högre än värdet på den förvärvade enhetens nettotillgångar. Vid förvärvstidpunkten redovisas den uppkomna goodwillen som en tillgång i balansräkningen.

Handwritten signatures and initials:
A large signature at the top right.
Below it, the initials "MA" and "AK".
At the bottom right, the initials "TG".

Anläggningstillgångar

Immateriella och materiella anläggningstillgångar redovisas till anskaffningsvärde minskat med ackumulerade avskrivningar enligt plan och eventuella nedskrivningar.

Avskrivning sker linjärt över den förväntade nyttjandeperioden med hänsyn till väsentligt restvärde. Följande avskrivningsprocent tillämpas:

Materiella anläggningstillgångar

Inventarier, verktyg och installationer 3-5 år

Leasingavtal

Då de ekonomiska risker och fördelar som är förknippade med de leasade tillgångarna har övergått till leasetagaren klassificeras avtalet som finansiell leasing. Vid det första redovisningstillfället redovisas en tillgång och skuld i balansräkningen. Vid efterföljande redovisningstillfällen fördelas minimileasingavgifterna på ränta och amortering av skulden enligt effektivräntemetoden. Ränta ska fördelas över leasingperioden genom att belasta varje räkenskapsår med ett belopp som motsvarar en fast räntesats för den under respektive räkenskapsår redovisade skulden. Variabla avgifter ska redovisas som kostnad det räkenskapsår utgifterna uppkommer.

Företaget redovisar samtliga leasingavtal, såväl finansiella som operationella, som operationella leasingavtal. Operationella leasingavtal redovisas som en kostnad linjärt över leasingperioden.

Inkomstskatter

Total skatt utgörs av aktuell skatt och uppskjuten skatt. Skatter redovisas i resultaträkningen, utom då underliggande transaktion redovisas direkt mot eget kapital varvid tillhörande skatteeffekter redovisas i eget kapital.

Aktuell skatt

Aktuell skatt avser inkomstskatt för innevarande räkenskapsår samt den del av tidigare räkenskapsårs inkomstskatt som ännu inte redovisats. Aktuell skatt beräknas utifrån den skattesats som gäller per balansdagen.

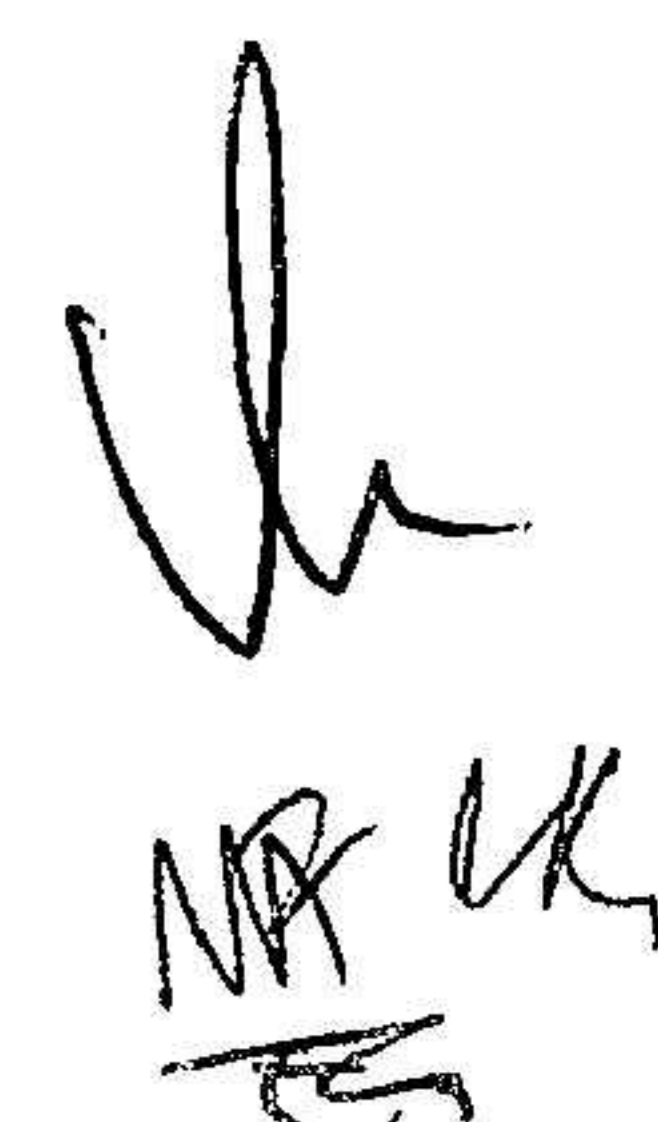
Uppskjuten skatt

Uppskjuten skatt är inkomstskatt som avser framtida räkenskapsår till följd av tidigare händelser. Redovisning sker enligt balansräkningsmetoden. Enligt denna metod redovisas uppskjutna skatteskulder och uppskjutna skattefordringar på temporära skillnader som uppstår mellan bokförda respektive skattemässiga värden för tillgångar och skulder samt för övriga skattemässiga avdrag eller underskott.

Uppskjutna skattefordringar netto redovisas mot uppskjutna skatteskulder endast om de kan betalas med ett nettobelopp. Uppskjuten skatt beräknas utifrån gällande skattesats på balansdagen. Effekter av förändringar i gällande skattesatser resultatförs i den period förändringen lagstads. Uppskjuten skattefordran redovisas som finansiell anläggningstillgång och uppskjuten skatteskuld som avsättning.

Uppskjuten skattefordran avseende underskottsavdrag eller andra framtida skattemässiga avdrag redovisas i den omfattning det är sannolikt att avdragen kan avräknas mot framtida skattemässiga överskott.

På grund av sambandet mellan redovisning och beskattning särredovisas inte den uppskjutna skatteskulden som är hänförlig till obeskattade reserver.



Nyckeltalsdefinitioner

Nettoomsättning

Rörelsens huvudintäkter, fakturerade kostnader, sidointäkter samt intäktskorrigeringar.

Rörelsemarginal (%)

Rörelseresultat i procent av omsättningen.

Balansomslutning

Företagets samlade tillgångar.

Avkastning på totalt kap. (%)

Rörelseresultat plus finansiella intäkter i procent av balansomslutningen.

Avkastning på eget kap. (%)

Resultat efter finansiella poster i procent av justerat eget kapital (eget kapital och obeskattade reserver med avdrag för uppskjuten skatt).

Soliditet (%)

Justerat eget kapital (eget kapital och obeskattade reserver med avdrag för uppskjuten skatt) i procent av balansomslutning.

Not 2 Övriga rörelseintäkter

Koncernen

	2023-09-01 2024-08-31	2022-09-01 2023-08-31
Valutakursvinster på fordringar/skulder	-1 320	0
Övriga ersättningar och intäkter	-5 000	0
	-6 320	0

Moderbolaget

	2024-08-31	2023-08-31
Valutakursvinster på fordringar/skulder	-1 320	0
Övriga ersättningar och intäkter	-5 000	0
	-6 320	0

Not 3 Leasing, leasagaren

Koncernen

Framtida leasingavgifter, för icke uppsägningsbara leasingavtal, förfaller till betalning enligt följande:

	2023-09-01 2024-08-31	2022-09-01 2023-08-31
Inom ett år	1 680 568	1 549 227
Senare än ett år men inom fem år	1 017 495	715 649
	2 698 063	2 264 876



Moderbolaget

Framtida leasingavgifter, för icke uppsägningsbara leasingavtal, förfaller till betalning enligt följande:

	2023-09-01 -2024-08-31	2022-09-01 -2023-08-31
Inom ett år	1 354 888	1 351 673
Senare än ett år men inom fem år	695 996	697 439
	2 050 884	2 049 112

Not 4 Arvode till revisorer

Koncernen

Med revisionsuppdrag avses granskning av årsredovisningen och bokföringen samt styrelsens och verkställande direktörens förvaltning, övriga arbetsuppgifter som det ankommer på bolagets revisor att utföra samt rådgivning eller annat biträde som föranleds av iakttagelser vid sådan granskning eller genomförandet av sådana övriga arbetsuppgifter.

	2023-09-01 2024-08-31	2022-09-01 2023-08-31
ÖhrlingsPricewaterhouseCoopers AB		
Revisionsuppdrag	201 100	142 300
	201 100	142 300

Moderbolaget

Med revisionsuppdrag avses granskning av årsredovisningen och bokföringen samt styrelsens och verkställande direktörens förvaltning, övriga arbetsuppgifter som det ankommer på bolagets revisor att utföra samt rådgivning eller annat biträde som föranleds av iakttagelser vid sådan granskning eller genomförandet av sådana övriga arbetsuppgifter.

	2023-09-01 -2024-08-31	2022-09-01 -2023-08-31
ÖhrlingsPricewaterhouseCoopers AB		
Revisionsuppdrag	112 300	86 400
	112 300	86 400

Not 5 Anställda och personalkostnader

Koncernen

	2023-09-01 2024-08-31	2022-09-01 2023-08-31
Medelantalet anställda		
Totalt	67	66
	67	66
Löner och andra ersättningar		
Styrelse och verkställande direktör	6 359 000	6 089 000
Övriga anställda	40 737 410	37 875 900

	47 096 410	43 964 900
Sociala kostnader		
Pensionskostnader	5 831 954	6 408 770
Övriga sociala avgifter enligt lag och avtal	16 808 010	15 885 017
	22 639 964	22 293 787
Totala löner, ersättningar, sociala kostnader och pensionskostnader	69 736 374	66 258 687
Moderbolaget		
	2023-09-01	2022-09-01
	-2024-08-31	-2023-08-31
Medelantalet anställda		
Totalt	40	44
	40	44
Löner och andra ersättningar		
Styrelse och verkställande direktör	4 079 000	4 244 000
Övriga anställda	25 678 437	26 705 400
	29 757 437	30 949 400
Sociala kostnader		
Pensionskostnader	4 361 954	5 074 499
Övriga sociala avgifter enligt lag och avtal	10 835 550	11 416 168
	15 197 504	16 490 667
Totala löner, ersättningar, sociala kostnader och pensionskostnader	44 954 941	47 440 067
Not 6 Övriga ränteintäkter och liknande resultatposter		
Koncernen		
	2023-09-01	2022-09-01
	2024-08-31	2023-08-31
Övriga ränteintäkter	677 186	91 202
	677 186	91 202
Moderbolaget		
	2023-09-01	2022-09-01
	-2024-08-31	-2023-08-31
Övriga ränteintäkter	395 690	50 968
	395 690	50 968

2025012803965

**Not 7 Räntekostnader och liknande resultatposter
Koncernen**

	2023-09-01 2024-08-31	2022-09-01 2023-08-31
Övriga räntekostnader	1 053	97
	1 053	97

Moderbolaget

	2023-09-01 -2024-08-31	2022-09-01 -2023-08-31
Övriga räntekostnader	1 053	97
	1 053	97

**Not 8 Aktuell och uppskjuten skatt
Koncernen**

	2024-08-31	2023-08-31
Aktuell skatt	5 564 504	5 440 007
Skatt på årets resultat	5 564 504	5 440 007
Ej avdragsgilla kostnader	388 218	388 635
Ej skattepliktiga intäkter	-98 890	-53 588
Skatt enligt gällande skattesats för moderföretaget	5 275 176	5 104 960
Redovisad skattekostnad	5 564 504	5 440 007

Moderbolaget

	2023-09-01 -2024-08-31	2022-09-01 -2023-08-31
Aktuell skatt	3 598 881	3 747 378
Skatt på årets resultat	3 598 881	3 747 378
Redovisat resultat i skattepliktig verksamhet före skatt	20 436 353	20 208 299
Skatt beräknad enligt gällande skattesats (20.6%)	4 209 889	4 162 909
Ej avdragsgilla kostnader	245 026	294 617
Ej skattepliktiga intäkter	-856 032	-710 147
Öresavrundning	-2	-1
Redovisad skattekostnad	3 598 881	3 747 378

[Handwritten signatures and initials]

Not 9 Koncernförhållande

Koncernen

Konceruppgifter

Bizware AB org.nr. 556755-6484 med säte i Stockholm, uprättar koncernredovisning.

Dotterföretaget Bizware Nova AB org.nr. 559084-9245 med säte i Stockholm ägs till 65,5%.

Dotterföretaget Bizware Leads AB org. nr. 559379-4224 med säte i Stockholm ägs till 84%.

Not 10 Inventarier, verktyg och installationer

Koncernen

	2024-08-31	2023-08-31
Ingående anskaffningsvärden	561 179	536 816
Inköp	34 638	24 363
Utgående ackumulerade anskaffningsvärden	595 817	561 179
Ingående avskrivningar	-525 688	-518 948
Årets avskrivningar	-15 121	-6 740
Utgående ackumulerade avskrivningar	-540 809	-525 688
Utgående redovisat värde	55 008	35 491

Moderbolaget

	2024-08-31	2023-08-31
Ingående anskaffningsvärden	561 179	536 816
Inköp	34 638	24 363
Utgående ackumulerade anskaffningsvärden	595 817	561 179
Ingående avskrivningar	-525 688	-518 948
Årets avskrivningar	-15 121	-6 740
Utgående ackumulerade avskrivningar	-540 809	-525 688
Utgående redovisat värde	55 008	35 491

Not 11 Andelar i koncernföretag

Moderbolaget

	2024-08-31	2023-08-31
Ingående anskaffningsvärden	71 250	85 250
Inköp	2 000	1 000
Försäljningar	-10 000	-15 000
Korrigerig av upptäckt fel vid bokslutsarbete	269 607	0
Utgående ackumulerade anskaffningsvärden	332 857	71 250
Utgående redovisat värde	332 857	71 250

Handwritten signatures and initials.

2025012803967

**Not 12 Förutbetalda kostnader och upplupna intäkter
Koncernen**

	2024-08-31	2023-08-31
Förutbetalda hyreskostnader	98 630	278 319
Övriga förutbetalda kostnader	942 928	2 539 170
	1 041 558	2 817 489

Moderbolaget

	2024-08-31	2023-08-31
Förutbetalda hyreskostnader	98 630	278 319
Övriga förutbetalda kostnader	333 948	2 539 170
	432 578	2 817 489

**Not 13 Upplupna kostnader och förutbetalda intäkter
Koncernen**

	2024-08-31	2023-08-31
Upplupen skuld konsultramar	-3 796 117	-3 710 516
Beräknad upplupen särskild löneskatt	-1 841 687	-1 554 773
Övriga upplupna kostnader och förutbet	-737 960	-3 066 045
	-6 375 764	-8 331 334

Moderbolaget

	2024-08-31	2023-08-31
Upplupen skuld konsultramar	-2 034 452	-1 819 274
Särskild Löneskatt	-1 130 925	-1 231 079
Övriga upplupna kostnader och förutbetalda intäkter	-653 960	-2 991 313
	-3 819 337	-6 041 666


**Not 14 Resultat från andelar i koncernföretag
Moderbolaget**

	2023-09-01 -2024-08-31	2022-09-01 -2023-08-31
Erhållna utdelningar	3 685 000	3 195 000
Resultat vid avvytringar	134 925	220 660
	3 819 925	3 415 660



Underskrifter

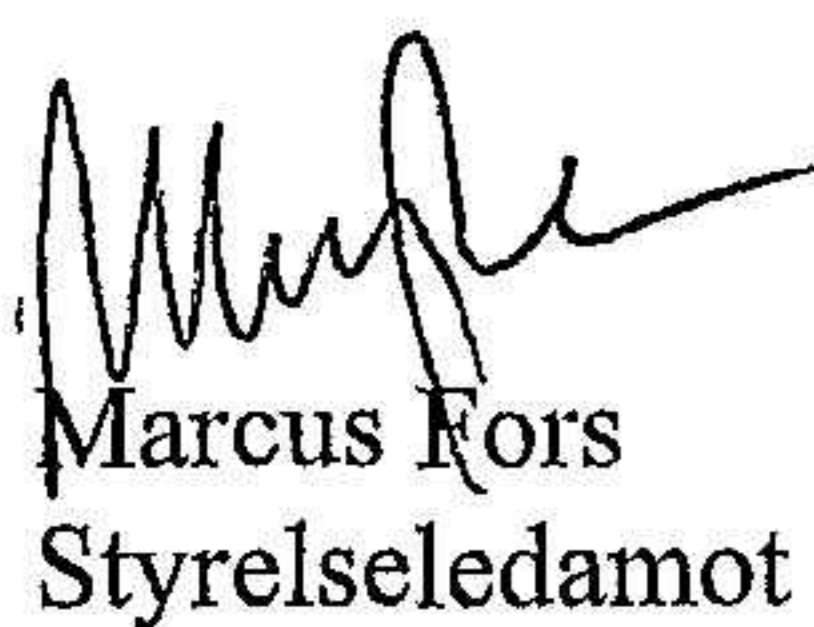
Stockholm, 16/1 2025




Uno Ljungberg
Ordförande/styrelseledamot



Ulf Roll
Styrelseledamot/vice verkställande direktör




Marcus Fors
Styrelseledamot



Erik Grimelius
Styrelseledamot/verkställande direktör

Vår revisionsberättelse har lämnats 2025-01-16

Öhrlings PricewaterhouseCoopers AB



Johan Svärdlöf
Auktoriserad revisor

Revisionsberättelse

Till bolagsstämman i Bizware AB, org.nr 556755-6484

Rapport om årsredovisningen och koncernredovisningen

Uttalanden

Vi har utfört en revision av årsredovisningen och koncernredovisningen för Bizware AB för räkenskapsåret 1 september 2023 till 31 augusti 2024.

Enligt vår uppfattning har årsredovisningen och koncernredovisningen upprättats i enlighet med årsredovisningslagen och ger en i alla väsentliga avseenden rättvisande bild av moderbolagets och koncernens finansiella ställning per den 31 augusti 2024 och av dessas finansiella resultat och kassaflöde för året enligt årsredovisningslagen. Förvaltningsberättelsen är förenlig med årsredovisningens och koncernredovisningens övriga delar.

Vi tillstyrker därför att bolagsstämman fastställer resultaträkningen och balansräkningen för moderbolaget och koncernen.

Grund för uttalanden

Vi har utfört revisionen enligt International Standards on Auditing (ISA) och god revisions sed i Sverige. Vårt ansvar enligt dessa standarder beskrivs närmare i avsnittet Revisorns ansvar. Vi är oberoende i förhållande till moderbolaget och koncernen enligt god revisors sed i Sverige och har i övrigt fullgjort vårt yrkesetiska ansvar enligt dessa krav.

Vi anser att de revisionsbevis vi har inhämtat är tillräckliga och ändamålsenliga som grund för våra uttalanden.

Styrelsens och verkställande direktörens ansvar

Det är styrelsen och verkställande direktören som har ansvaret för att årsredovisningen och koncernredovisningen upprättas och att de ger en rättvisande bild enligt årsredovisningslagen. Styrelsen och verkställande direktören ansvarar även för den interna kontroll som de bedömer är nödvändig för att upprätta en årsredovisning och koncernredovisning som inte innehåller några väsentliga felaktigheter, vare sig dessa beror på oegentligheter eller misstag.

Vid upprättandet av årsredovisningen och koncernredovisningen ansvarar styrelsen och verkställande direktören för bedömningen av bolagets och koncernens förmåga att fortsätta verksamheten. De upplyser, när så är tillämpligt, om förhållanden som kan påverka förmågan att fortsätta verksamheten och att använda antagandet om fortsatt drift. Antagandet om fortsatt drift tillämpas dock inte om styrelsen och verkställande direktören avser att likvidera bolaget, upphöra med verksamheten eller inte har något realistiskt alternativ till att göra något av detta.

Revisorns ansvar

Våra mål är att uppnå en rimlig grad av säkerhet om huruvida årsredovisningen och koncernredovisningen som helhet inte innehåller några väsentliga felaktigheter, vare sig dessa beror på oegentligheter eller misstag, och att lämna en revisionsberättelse som innehåller våra uttalanden. Rimlig säkerhet är en hög grad av säkerhet, men är ingen garanti för att en revision som utförs enligt ISA och god revisions sed i Sverige alltid kommer att upptäcka en väsentlig felaktighet om en sådan finns. Felaktigheter kan uppstå på grund av oegentligheter eller misstag och anses vara väsentliga om de enskilt eller tillsammans rimligen kan förväntas påverka de ekonomiska beslut som användare fattar med grund i årsredovisningen och koncernredovisningen.

En ytterligare beskrivning av vårt ansvar för revisionen av årsredovisningen och koncernredovisningen finns på Revisorsinspektionens webbplats: www.revisorsinspektionen.se/revisornsansvar. Denna beskrivning är en del av revisionsberättelsen.

Rapport om andra krav enligt lagar och andra författningar

Uttalanden

Utöver vår revision av årsredovisningen och koncernredovisningen har vi även utfört en revision av styrelsens och verkställande direktörens förvaltning för Bizware AB för räkenskapsåret 1 september 2023 till 31 augusti 2024 samt av förslaget till dispositioner beträffande bolagets vinst eller förlust.

Vi tillstyrker att bolagsstämman disponerar vinsten enligt förslaget i förvaltningsberättelsen och beviljar styrelsens ledamöter och verkställande direktören ansvarsfrihet för räkenskapsåret.

Grund för uttalanden

Vi har utfört revisionen enligt god revisionssed i Sverige. Vårt ansvar enligt denna beskrivs närmare i avsnittet *Revisorns ansvar*. Vi är oberoende i förhållande till moderbolaget och koncernen enligt god revisorssed i Sverige och har i övrigt fullgjort vårt yrkesetiska ansvar enligt dessa krav.

Vi anser att de revisionsbevis vi har inhämtat är tillräckliga och ändamålsenliga som grund för våra uttalanden.

Styrelsens och verkställande direktörens ansvar

Det är styrelsen som har ansvaret för förslaget till dispositioner beträffande bolagets vinst eller förlust. Vid förslag till utdelning innefattar detta bland annat en bedömning av om utdelningen är försvarlig med hänsyn till de krav som bolagets och koncernens verksamhetsart, omfattning och risker ställer på storleken av moderbolagets och koncernens egna kapital, konsolideringsbehov, likviditet och ställning i övrigt.

Styrelsen ansvarar för bolagets organisation och förvaltningen av bolagets angelägenheter. Detta innefattar bland annat att fortlöpande bedöma bolagets och koncernens ekonomiska situation, och att tillse att bolagets organisation är utformad så att bokföringen, medelsförvaltningen och bolagets ekonomiska angelägenheter i övrigt kontrolleras på ett betryggande sätt. Den verkställande direktören ska sköta den löpande förvaltningen enligt styrelsens riktlinjer och anvisningar och bland annat vidta de åtgärder som är nödvändiga för att bolagets bokföring ska fullgöras i överensstämmelse med lag och för att medelsförvaltningen ska skötas på ett betryggande sätt.

Revisorns ansvar

Vårt mål beträffande revisionen av förvaltningen, och därmed vårt uttalande om ansvarsfrihet, är att inhämta revisionsbevis för att med en rimlig grad av säkerhet kunna bedöma om någon styrelseledamot eller verkställande direktören i något väsentligt avseende:

- företagit någon åtgärd eller gjort sig skyldig till någon försummelse som kan föranleda ersättningsskyldighet mot bolaget, eller
- på något annat sätt handlat i strid med aktiebolagslagen, årsredovisningslagen eller bolagsordningen.

Vårt mål beträffande revisionen av förslaget till dispositioner av bolagets vinst eller förlust, och därmed vårt uttalande om detta, är att med rimlig grad av säkerhet bedöma om förslaget är förenligt med aktiebolagslagen.

Rimlig säkerhet är en hög grad av säkerhet, men ingen garanti för att en revision som utförs enligt god revisionssed i Sverige alltid kommer att upptäcka åtgärder eller försummelser som kan föranleda ersättningsskyldighet mot bolaget, eller att ett förslag till dispositioner av bolagets vinst eller förlust inte är förenligt med aktiebolagslagen.

En ytterligare beskrivning av vårt ansvar för revisionen av förvaltningen finns på Revisorsinspektionens webbplats: www.revisorsinspektionen.se/revisornsansvar. Denna beskrivning är en del av revisionsberättelsen.

Stockholm den 16 januari 2025

Öhrlings PricewaterhouseCoopers AB



Johan Svårdlöf
Auktoriserad revisor