

Årsredovisning

för

Närkesberg Hönseri AB

556407-8029

Räkenskapsåret


2022-11-01 - 2023-10-31

Fastställelseintyg

Undertecknad styrelseledamot i Närkesberg Hönseri AB intygar att resultaträkningen och balansräkningen i årsredovisningen har fastställts på årsstämman den 30 april 2024. Årsstämman beslutade att godkänna styrelsens förslag till resultatdisposition.

Jag intygar också att innehållet i årsredovisningen och revisionsberättelsen stämmer överens med originalen.

Närkesberg den 30 april 2024


Joacim Närkesby

Styrelsen och verkställande direktören för Närkesberg Hönseri AB avger följande årsredovisning för räkenskapsåret 2022-11-01 - 2023-10-31.

Förvaltningsberättelse

Information om verksamheten

Bolaget bildades 1990 och bedriver sedan dess uppfödning och handel med värphöns. Uppfödningen sker både i bolagets egna anläggningar och genom underleverantörer. Verksamheten betecknas som miljöfarlig och står under miljötillsyn.

Bolaget bedriver verksamheten med två stycken miljötillstånd på fastigheterna Å 1:46, Å 1:62 och Folketorp 1:23 i Askersunds kommun. Den huvudsakliga miljöpåverkan är ammoniakavgång från djurstallar.

Uppvärmningen av stallar, personalutrymmen och varmvatten sker med lokalt framställt biobränsle. Bolaget har för drift av sina fordon och maskiner gått över till Preems talloljebaserade diesel som till 50 % består av förnybar råvaror. All el kommer från förnybara energikällor, så kallad grön el.

Företaget har sitt säte i Askersund

Flerårsöversikt (Tkr)	2022/23	2021/22	2020/21	2019/20
Nettoomsättning	123 500	109 535	88 903	112 759
Resultat efter finansiella poster	11 465	16 597	13 746	12 530
Soliditet (%)	54	72	69	63

Förändringar i eget kapital

	Aktie- kapital	Reserv- fond	Balanserat resultat	Årets resultat	Totalt
Belopp vid årets ingång	100 000	20 000	34 077 717	10 363 308	44 561 025
Disposition enligt beslut av årsstämman:					
Utdelning			-26 500 000		-26 500 000
Balanseras i ny räkning			10 363 308	-10 363 308	0
Årets resultat				7 346 464	7 346 464
Belopp vid årets utgång	100 000	20 000	17 941 025	7 346 464	25 407 489

Förslag till vinstdisposition

Styrelsen föreslår att till förfogande stående vinstmedel (kronor):

balanserad vinst	17 941 024
årets vinst	7 346 464
	25 287 488

disponeras så att	
i ny räkning överföres	25 287 488
	25 287 488

Företagets resultat och ställning i övrigt framgår av efterföljande resultat- och balansräkning samt kassaflödesanalys med noter. *✓*

2024052013424

Resultaträkning

Tkr

	Not	2022-11-01 -2023-10-31	2021-11-01 -2022-10-31
Nettoomsättning	1	123 501	109 535
Övriga rörelseintäkter		416	1 399
		123 917	110 934
Rörelsens kostnader			
Råvaror och förnödenheter		-84 905	-69 142
Övriga externa kostnader	2, 3	-11 252	-10 573
Personalkostnader	4	-13 199	-11 622
Avskrivningar av materiella anläggningstillgångar		-4 448	-4 045
Övriga rörelsekostnader		-34	-44
		-113 838	-95 426
Rörelseresultat	5	10 079	15 508
Resultat från finansiella poster			
Resultat från andelar i intresseföretag	6	-5	0
Resultat från övriga värdepapper och fordringar som är anläggningstillgångar	7	1 093	1 071
Övriga ränteintäkter och liknande resultatposter		478	210
Räntekostnader och liknande resultatposter		-180	-192
		1 386	1 089
Resultat efter finansiella poster		11 465	16 597
Bokslutsdispositioner	8	-2 803	-3 715
Resultat före skatt		8 662	12 882
Skatt på årets resultat	9	-1 316	-2 519
Årets resultat		7 346	10 363 ✓

Balansräkning

Tkr

Not

2023-10-31

2022-10-31

TILLGÅNGAR

Anläggningstillgångar

Materiella anläggningstillgångar

Byggnader och mark

10

21 903

15 814

Inventarier, verktyg och installationer

11

23 281

24 812

45 184

40 626

Finansiella anläggningstillgångar

Andelar i koncernföretag

12

0

0

Ägarintressen i övriga företag

13

7 341

6 916

7 341

6 916

Summa anläggningstillgångar

52 525

47 542

Omsättningstillgångar

Varulager m m

Råvaror och förnödenheter

946

892

Djurbestand

9 280

10 759

10 226

11 651

Kortfristiga fordringar

Kundfordringar

16 747

14 835

Fordringar hos koncernföretag

1 349

12 674

Övriga fordringar

1 476

389

Förutbetalda kostnader och upplupna intäkter

868

174

20 440

28 072

Kassa och bank

8 797

10 894

Summa omsättningstillgångar

39 463

50 617

SUMMA TILLGÅNGAR

91 988

98 159 *h*

Balansräkning

Tkr

Not 2023-10-31 2022-10-31

EGET KAPITAL OCH SKULDER

Eget kapital	14, 15		
<i>Bundet eget kapital</i>			
Aktiekapital		100	100
Reservfond		20	20
		120	120
 <i>Fritt eget kapital</i>			
Balanserad vinst eller förlust		17 941	34 078
Årets resultat		7 346	10 363
		25 287	44 441
Summa eget kapital		25 407	44 561
 Obeskattade reserver	16	30 856	33 053
 Avsättningar			
Uppskjuten skatteskuld	17	191	157
Summa avsättningar		191	157
 Långfristiga skulder	18		
Skulder till kreditinstitut		1 224	1 402
Summa långfristiga skulder		1 224	1 402
 Kortfristiga skulder			
Skulder till kreditinstitut		178	178
Leverantörsskulder		10 747	11 302
Skulder till koncernföretag		19 350	0
Aktuella skatteskulder		89	61
Övriga skulder		1 474	5 615
Upplupna kostnader och förutbetalda intäkter	19	2 472	1 830
Summa kortfristiga skulder		34 310	18 986
 SUMMA EGET KAPITAL OCH SKULDER		91 988	98 159 <i>h</i>

Kassaflödesanalys

Tkr

	Not	2022-11-01 -2023-10-31	2021-11-01 -2022-10-31
Den löpande verksamheten			
Resultat efter finansiella poster		11 465	16 597
Justeringar för poster som inte ingår i kassaflödet	20	4 307	3 861
Betald skatt		-1 254	-2 017
Kassaflöde från den löpande verksamheten före förändring av rörelsekapital		14 518	18 441
Kassaflöde från förändring av rörelsekapitalet			
Förändring av varulager och pågående arbete		1 425	-2 929
Förändring av kundfordringar		-1 912	-4 517
Förändring av kortfristiga fordringar		9 544	3 540
Förändring av leverantörsskulder		-555	2 391
Förändring av kortfristiga skulder		15 850	-3 373
Kassaflöde från den löpande verksamheten		38 870	13 553
Investeringsverksamheten			
Investeringar i materiella anläggningstillgångar		-9 219	-4 361
Försäljning av materiella anläggningstillgångar		355	248
Investeringar i finansiella anläggningstillgångar		-425	-526
Försäljning av finansiella anläggningstillgångar		0	50
Kassaflöde från investeringsverksamheten		-9 289	-4 589
Finansieringsverksamheten			
Amortering av lån		-178	-178
Utbetald utdelning		-26 500	-4 140
Lämande koncernbidrag		-5 000	0
Kassaflöde från finansieringsverksamheten		-31 678	-4 318
Årets kassaflöde		-2 097	4 646
Likvida medel vid årets början			
Likvida medel vid årets början		10 894	6 248
Likvida medel vid årets slut		8 797	10 894 <i>N</i>

Noter

Tkr

Redovisnings- och värderingsprinciper

Allmänna upplysningar

Årsredovisningen är upprättad i enlighet med årsredovisningslagen och BFNAR 2012:1 Årsredovisning och koncernredovisning (K3).

Redovisningsprinciperna är oförändrade jämfört med föregående år.

Intäktsredovisning

Intäkter har tagits upp till verkligt värde av vad som erhållits eller kommer att erhållas och redovisas i den omfattning det är sannolikt att de ekonomiska fördelarna kommer att tillgodogöras bolaget och intäkterna kan beräknas på ett tillförlitligt sätt.

Anläggningstillgångar

Immateriella och materiella anläggningstillgångar redovisas till anskaffningsvärde minskat med ackumulerade avskrivningar enligt plan och eventuella nedskrivningar.

Avskrivning sker linjärt över den förväntade nyttjandeperioden med hänsyn till väsentligt restvärde. Följande avskrivningsprocent tillämpas:

Inventarier 5-10 år

Installationer 5-10 år

Byggnader fördelas enligt följande komponenter:

Platta: 20 % nyttjandeperiod 30 år

Stomme: 55 % nyttjandeperiod 40 år

Fönster och dörrar: 5 % nyttjandeperiod 20 år

Tak: 20% nyttjandeperiod 25 år

Komponentindelning

Materiella anläggningstillgångar har delats upp på komponenter när komponenterna är betydande och när komponenterna har väsentligt olika nyttjandeperioder. När en komponent i en anläggningstillgång byts ut, utrangeras eventuell kvarvarande del av den gamla komponenten och den nya komponentens anskaffningsvärde aktiveras. Utgifter för löpande reparationer och underhåll redovisas som kostnader.

Varulager har värderats till 97 % av det samlade anskaffningsvärdet vilket understiger varulagrets nettoförsäljningsvärde på balansdagen. Med nettoförsäljningsvärde avses varornas beräknade försäljningspris minskat med försäljningskostnader. Den valda värderingsmetoden innebär att eventuell inkurans i varulagret har beaktats, via lagerreserv. Värdet på djuren ökar i värde fram till försäljning.

Total skatt utgörs av aktuell skatt och uppskjuten skatt. Skatter redovisas i resultaträkningen, utom då underliggande transaktion redovisas direkt mot eget kapital varvid tillhörande skatteeffekter redovisas i eget kapital.

Aktuell skatt

Aktuell skatt avser inkomstskatt för innevarande räkenskapsår samt den del av tidigare räkenskapsårs inkomstskatt som ännu inte redovisats. Aktuell skatt beräknas utifrån den skattesats som gäller per balansdagen. ✓

Uppskjuten skatt

Uppskjuten skatt är inkomstskatt som avser framtida räkenskapsår till följd av tidigare händelser. Redovisning sker enligt balansräkningsmetoden. Enligt denna metod redovisas uppskjutna skatteskulder och uppskjutna skattefordringar på temporära skillnader som uppstår mellan bokförda respektive skattemässiga värden för tillgångar och skulder samt för övriga skattemässiga avdrag eller underskott.

Uppskjutna skattefordringar nettoredovisas mot uppskjutna skatteskulder endast om de kan betalas med ett nettobelopp. Uppskjuten skatt beräknas utifrån gällande skattesats på balansdagen. Effekter av förändringar i gällande skattesatser resultatförs i den period förändringen lagstads. Uppskjuten skattefordran redovisas som finansiell anläggningstillgång och uppskjuten skatteskuld som avsättning.

Uppskjuten skattefordran avseende underskottsavdrag eller andra framtida skattemässiga avdrag redovisas i den omfattning det är sannolikt att avdragen kan avräknas mot framtida skattemässiga överskott.

På grund av sambandet mellan redovisning och beskattning särredovisas inte den uppskjutna skatteskulden som är hänförlig till obeskattade reserver.

Kassaflödesanalysen upprättas enligt indirekt metod. Det redovisade kassaflödet omfattar endast transaktioner som medfört in- eller utbetalningar.

Som likvida medel klassificerar företaget, förutom kassamedel, disponibla tillgodohavanden hos banker och andra kreditinstitut samt kortfristiga likvida placeringar som är noterade på en marknadsplats och har en kortare löptid än tre månader från anskaffningstidpunkten. Förändringar i spärrade medel redovisas i investeringsverksamheten.

Nyckeltalsdefinitioner

Nettoomsättning

Rörelsens huvudintäkter, fakturerade kostnader, sidointäkter samt intäktskorrigeringar.

Resultat efter finansiella poster

Resultat efter finansiella intäkter och kostnader men före bokslutsdispositioner och skatter.

Soliditet (%)

Justerat eget kapital (eget kapital och obeskattade reserver med avdrag för uppskjuten skatt) i procent av balansomslutning. ✓

Not 1 Nettoomsättningens fördelning

	2022-11-01 -2023-10-31	2021-11-01 -2022-10-31
Nettoomsättningen per rörelsegren		
Försäljning av unghöns och kycklingar sker uteslutande inom Sverige	122 254	108 860
Övrig Försäljning	1 247	674
	123 501	109 534

Not 2 Leasingavtal

Årets leasingkostnader avseende leasingavtal, uppgår till 206 300 kronor.

Framtida leasingavgifter, för icke uppsägningsbara leasingavtal, förfaller till betalning enligt följande:

	2022-11-01 -2023-10-31	2021-11-01 -2022-10-31
Inom ett år	152	31
Senare än ett år men inom fem år	184	0
	336	31

Not 3 Arvode till revisorer

Med revisionsuppdrag avses granskning av årsredovisningen och bokföringen samt styrelsens och verkställande direktörens förvaltning, övriga arbetsuppgifter som det ankommer på bolagets revisor att utföra samt rådgivning eller annat biträde som föranleds av iakttagelser vid sådan granskning eller genomförandet av sådana övriga arbetsuppgifter.

	2022-11-01 -2023-10-31	2021-11-01 -2022-10-31
Öhrlings Pricewaterhousecoopers		
Revisionsuppdrag	62	54
	62	54 <i>h</i>

Not 4 Anställda och personalkostnader

	2022-11-01 -2023-10-31	2021-11-01 -2022-10-31
Medelantalet anställda		
Kvinnor	4	4
Män	21	19
	25	23
Löner och andra ersättningar		
Styrelse och verkställande direktör	1 385	1 446
Övriga Anställda	7 993	6 945
	9 379	8 391
Sociala kostnader		
Pensionskostnader för styrelse och verkställande direktör	40	33
Pensionskostnader för övriga anställda	234	218
Övriga sociala avgifter enligt lag och avtal	3 137	2 669
	3 410	2 920
Totala löner, ersättningar, sociala kostnader och pensionskostnader	12 789	11 311

Not 5 Inköp och försäljningar mellan koncernföretag

	2022-11-01 -2023-10-31	2021-11-01 -2022-10-31
Andel av årets totala inköp som skett från andra företag i koncernen	0,00 %	0,00 %
Andel av årets totala försäljningar som skett till andra företag i koncernen	7,06 %	9,90 %

Not 6 Resultat från andelar i intresseföretag och gemensamt styrda företag

	2022-11-01 -2023-10-31	2021-11-01 -2022-10-31
Resultat vid avyttringar	-5	0
	-5	0

Not 7 Resultat från övriga värdepapper och fordringar som är anläggningstillgångar

	2022-11-01 -2023-10-31	2021-11-01 -2022-10-31
Erhållna utdelningar	1 093	1 071
	1 093	1 071

Not 8 Bokslutsdispositioner

	2022-11-01 -2023-10-31	2021-11-01 -2022-10-31
Avsättning till periodiseringsfond	0	-4 020
Återföring från periodiseringsfond	2 300	2 350
Lämnade koncernbidrag	-5 000	0
Förändring av överavskrivningar	-325	-1 595
Förändring av lagerreserv	222	-450
	-2 803	-3 715

Not 9 Aktuell och uppskjuten skatt

	2022-11-01 -2023-10-31	2021-11-01 -2022-10-31
Skatt på årets resultat		
Aktuell skatt	1 316	2 519
Totalt redovisad skatt	1 316	2 519

Avstämning av effektiv skatt

	2022-11-01 -2023-10-31		2021-11-01 -2022-10-31	
	Procent	Belopp	Procent	Belopp
Redovisat resultat före skatt		8 662		12 882
Skatt enligt gällande skattesats	20,60	-1 784	20,60	-2 654
Ej avdragsgilla kostnader	0,40	-35	0,31	-40
Ej skattepliktiga intäkter	-2,61	226	-1,71	221
Skatt periodiseringsfond	1,15	-100	0,36	-46
Skattemässig justering avskrivning byggnader	-0,39	34	-0,26	34
Uppskjuten skatt		-34		-34
Skattereduktion inventarier		378		0
Redovisad effektiv skatt	15,19	-1 316	19,55	-2 519

Not 10 Byggnader och mark

	2023-10-31	2022-10-31
Ingående anskaffningsvärden	21 830	21 830
Inköp	6 704	
Utgående ackumulerade anskaffningsvärden	28 535	21 830
Ingående avskrivningar	-6 016	-5 400
Årets avskrivningar	-616	-616
Utgående ackumulerade avskrivningar	-6 632	-6 016
Utgående redovisat värde	21 903	15 814 ^h

2024052013434

Not 11 Inventarier, verktyg och installationer

	2023-10-31	2022-10-31
Ingående anskaffningsvärden	48 167	45 010
Inköp	2 340	4 361
Försäljningar/utrangeringar	-331	-1 204
Utgående ackumulerade anskaffningsvärden	50 177	48 167
Ingående avskrivningar	-23 355	-21 067
Försäljningar/utrangeringar	292	1 140
Årets avskrivningar	-3 833	-3 428
Utgående ackumulerade avskrivningar	-26 896	-23 355
Utgående redovisat värde	23 281	24 812

Not 12 Andelar i koncernföretag

	2023-10-31	2022-10-31
Ingående anskaffningsvärden	0	50
Försäljningar	0	-50
Utgående ackumulerade anskaffningsvärden	0	0
Utgående redovisat värde	0	0

Not 13 Ägarintressen i övriga företag

	2023-10-31	2022-10-31
Ingående anskaffningsvärden	6 916	6 392
Inköp	425	523
Utgående ackumulerade anskaffningsvärden	7 341	6 916
Utgående redovisat värde	7 341	6 916

Not 14 Antal aktier och kvotvärde

Namn	Antal aktier	Kvotvärde
Antal A-Aktier	1 000	100
	1 000 ✓	

2024052013435

Not 15 Disposition av vinst eller förlust

2023-10-31

Förslag till vinstdisposition

Styrelsen föreslår att till förfogande stående vinstmedel:

balanserad vinst	17 941
årets vinst	7 346
	25 287

disponeras så att i ny räkning överföres	25 287
	25 287

Not 16 Obeskattade reserver

2023-10-31

2022-10-31

Akkumulerade överavskrivningar	13 844	13 519
Lagerreserv	1 392	1 614
Periodiseringsfond 2017	0	2 300
Periodiseringsfond 2019	6 760	6 760
Periodiseringsfond 2020	2 960	2 960
Periodiseringsfond 2021	1 880	1 880
Periodiseringsfond 2022	4 020	4 020
	30 856	33 053

Skatteeffekt av schablonränta på periodiseringsfond	72	17
---	----	----

Not 17 Uppskjuten skatteskuld

2023-10-31

2022-10-31

Temporära skillnader mellan bokföringsmässigt och skattemässigt värde på byggnader.	191	157
Belopp vid årets utgång	191	157

Not 18 Långfristiga skulder

2023-10-31

2022-10-31

Förfaller senare än fem år efter balansdagen		
Skulder till kreditinstitut	513	691
	513	691 ✓

Not 19 Upplupna kostnader och förutbetalda intäkter

	2023-10-31	2022-10-31
Upplupna löner och semesterlöner	1 409	1 040
Upplupna Sociala avgifter	442	327
Upplupna räntekostnader	417	331
Övriga upplupna kostnader	202	131
	2 470	1 830


Not 20 Justering för poster som inte ingår i kassaflödet


	2023-10-31	2022-10-31
Avskrivningar	4 448	4 045
Vinst vid försäljning av anläggningstillgångar	-176	-188
Förlust vid försäljning av anläggningstillgångar	34	4
	4 307	3 861

Not 21 Ställda säkerheter

	2023-10-31	2022-10-31
Företagsinteckning	5 000	5 000
Fastighetsinteckning	1 720	1 720
	6 720	6 720


Närkesberg den 30 april 2024


Joakim Närkeby
Verkställande direktör


Gunnar Närkeby


Carina Närkeby

Min revisionsberättelse har lämnats den 30 april 2024


Heléne Andersson
Auktoriserad revisor

Fotokopians överensstämmelse
med originalet intygas:



Revisionsberättelse

Till bolagsstämman i Närkesberg Hönseri AB, org.nr 556407-8029

Rapport om årsredovisningen

Uttalanden

Jag har utfört en revision av årsredovisningen för Närkesberg Hönseri AB för räkenskapsåret 1 november 2022 till 31 oktober 2023.

Enligt min uppfattning har årsredovisningen upprättats i enlighet med årsredovisningslagen och ger en i alla väsentliga avseenden rättvisande bild av Närkesberg Hönseri ABs finansiella ställning per den 31 oktober 2023 och av dess finansiella resultat för året enligt årsredovisningslagen. Förvaltningsberättelsen är förenlig med årsredovisningens övriga delar.

Jag tillstyrker därför att bolagsstämman fastställer resultaträkningen och balansräkningen för Närkesberg Hönseri AB.

Grund för uttalanden

Jag har utfört revisionen enligt International Standards on Auditing (ISA) och god revisions sed i Sverige. Mitt ansvar enligt dessa standarder beskrivs närmare i avsnittet Revisorns ansvar. Jag är oberoende i förhållande till Närkesberg Hönseri AB enligt god revisors sed i Sverige och har i övrigt fullgjort mitt yrkesetiska ansvar enligt dessa krav.

Jag anser att de revisionsbevis jag har inhämtat är tillräckliga och ändamålsenliga som grund för mina uttalanden.

Styrelsens och verkställande direktörens ansvar

Det är styrelsen och verkställande direktören som har ansvaret för att årsredovisningen upprättas och att den ger en rättvisande bild enligt årsredovisningslagen. Styrelsen och verkställande direktören ansvarar även för den interna kontroll som de bedömer är nödvändig för att upprätta en årsredovisning som inte innehåller några väsentliga felaktigheter, vare sig dessa beror på oegentligheter eller misstag.

Vid upprättandet av årsredovisningen ansvarar styrelsen och verkställande direktören för bedömningen av bolagets förmåga att fortsätta verksamheten. De upplyser, när så är tillämpligt, om förhållanden som kan påverka förmågan att fortsätta verksamheten och att använda antagandet om fortsatt drift. Antagandet om fortsatt drift tillämpas dock inte om styrelsen och verkställande direktören avser att likvidera bolaget, upphöra med verksamheten eller inte har något realistiskt alternativ till att göra något av detta.

Revisorns ansvar

Mina mål är att uppnå en rimlig grad av säkerhet om huruvida årsredovisningen som helhet inte innehåller några väsentliga felaktigheter, vare sig dessa beror på oegentligheter eller misstag, och att lämna en revisionsberättelse som innehåller mina uttalanden. Rimlig säkerhet är en hög grad av säkerhet, men är ingen garanti för att en revision som utförs enligt ISA och god revisions sed i Sverige alltid kommer att upptäcka en väsentlig felaktighet om en sådan finns. Felaktigheter kan uppstå på grund av oegentligheter eller misstag och anses vara väsentliga om de enskilt eller tillsammans rimligen kan förväntas påverka de ekonomiska beslut som användare fattar med grund i årsredovisningen.

En ytterligare beskrivning av mitt ansvar för revisionen av årsredovisningen finns på Revisorsinspektionens webbplats: www.revisorsinspektionen.se/revisornsansvar. Denna beskrivning är en del av revisionsberättelsen.

Rapport om andra krav enligt lagar och andra författningar

Uttalanden

Utöver min revision av årsredovisningen har jag även utfört en revision av styrelsens och verkställande direktörens förvaltning för Närkesberg Hönseri AB för räkenskapsåret 1 november 2022 till 31 oktober 2023 samt av förslaget till dispositioner beträffande bolagets vinst eller förlust.

Jag tillstyrker att bolagsstämman disponerar vinsten enligt förslaget i förvaltningsberättelsen och beviljar styrelsens ledamöter och verkställande direktören ansvarsfrihet för räkenskapsåret.

Grund för uttalanden

Jag har utfört revisionen enligt god revisionssed i Sverige. Mitt ansvar enligt denna beskrivs närmare i avsnittet Revisorns ansvar. Jag är oberoende i förhållande till Närkesberg Hönseri AB enligt god revisorssed i Sverige och har i övrigt fullgjort mitt yrkesetiska ansvar enligt dessa krav.

Jag anser att de revisionsbevis jag har inhämtat är tillräckliga och ändamålsenliga som grund för mina uttalanden.

Styrelsens och verkställande direktörens ansvar

Det är styrelsen som har ansvaret för förslaget till dispositioner beträffande bolagets vinst eller förlust. Vid förslag till utdelning innefattar detta bland annat en bedömning av om utdelningen är försvarlig med hänsyn till de krav som bolagets verksamhetsart, omfattning och risker ställer på storleken av bolagets egna kapital, konsolideringsbehov, likviditet och ställning i övrigt.

Styrelsen ansvarar för bolagets organisation och förvaltningen av bolagets angelägenheter. Detta innefattar bland annat att fortlöpande bedöma bolagets ekonomiska situation, och att tillse att bolagets organisation är utformad så att bokföringen, medelsförvaltningen och bolagets ekonomiska angelägenheter i övrigt kontrolleras på ett betryggande sätt. Den verkställande direktören ska sköta den löpande förvaltningen enligt styrelsens riktlinjer och anvisningar och bland annat vidta de åtgärder som är nödvändiga för att bolagets bokföring ska fullgöras i överensstämmelse med lag och för att medelsförvaltningen ska skötas på ett betryggande sätt.

Revisorns ansvar

Mitt mål beträffande revisionen av förvaltningen, och därmed mitt uttalande om ansvarsfrihet, är att inhämta revisionsbevis för att med en rimlig grad av säkerhet kunna bedöma om någon styrelseledamot eller verkställande direktören i något väsentligt avseende:

- företagit någon åtgärd eller gjort sig skyldig till någon försummelse som kan föranleda ersättningsskyldighet mot bolaget, eller
- på något annat sätt handlat i strid med aktiebolagslagen, årsredovisningslagen eller bolagsordningen.

Mitt mål beträffande revisionen av förslaget till dispositioner av bolagets vinst eller förlust, och därmed mitt uttalande om detta, är att med rimlig grad av säkerhet bedöma om förslaget är förenligt med aktiebolagslagen.

Rimlig säkerhet är en hög grad av säkerhet, men ingen garanti för att en revision som utförs enligt god revisionssed i Sverige alltid kommer att upptäcka åtgärder eller försummelser som kan föranleda ersättningsskyldighet mot bolaget, eller att ett förslag till dispositioner av bolagets vinst eller förlust inte är förenligt med aktiebolagslagen.

En ytterligare beskrivning av mitt ansvar för revisionen av förvaltningen finns på Revisorsinspektionens webbplats: www.revisorsinspektionen.se/revisornsansvar. Denna beskrivning är en del av revisionsberättelsen.

Örebro den 30 april 2024


Helene Andersson
Auktoriserad revisor

Fotokopians överensstämmelse
med originalet intygas:
