


Årsredovisning
för
Ekängen Fastighetservice AB
559010-0466

Räkenskapsåret
2023-05-01 - 2024-04-30

Fastställelseintyg

Undertecknad styrelseledamot i Ekängen Fastighetservice AB intygar, dels att denna kopia av årsredovisningen stämmer överens med originalet, dels att resultaträkningen och balansräkningen i årsredovisningen har fastställts på årsstämman 2024-10-15. Årsstämman beslutade att godkänna styrelsens förslag till resultatdisposition.

Falkenberg 2024-10-15



Roger Johansson

Årsredovisning

för

Ekängen Fastighetservice AB

559010-0466

Räkenskapsåret

2023-05-01 - 2024-04-30

Styrelsen för Ekängen Fastighetservice AB avger följande årsredovisning för räkenskapsåret 2023-05-01 - 2024-04-30.

Årsredovisningen är upprättad i svenska kronor, SEK.

Förvaltningsberättelse

Verksamheten

Allmänt om verksamheten

Företaget bedriver fastighetservice.

Företaget har sitt säte i Falkenberg.

Flerårsöversikt (Tkr)	2023/24	2022/23	2021/22	2021
Nettoomsättning	9 689	8 855	6 751	1 740
Resultat efter finansiella poster	519	250	-288	65
Soliditet (%)	72,5	73,0	78,0	62,0

Förändringar i eget kapital

	Aktie- kapital	Balanserat resultat	Årets resultat	Totalt
Belopp vid årets ingång	1 500 000	2 467 827	254 021	4 221 848
Disposition enligt beslut av årsstämman:		254 021	-254 021	0
Årets resultat			108 244	108 244
Belopp vid årets utgång	1 500 000	2 721 848	108 244	4 330 092

Resultatdisposition

Styrelsen föreslår att till förfogande stående vinstmedel (kronor):

balanserad vinst	2 721 848
årets vinst	108 244
	2 830 092
disponeras så att i ny räkning överföres	2 830 092
	2 830 092

Företagets resultat och ställning i övrigt framgår av efterföljande resultat- och balansräkning med noter.

Resultaträkning

Not

2023-05-01
-2024-04-30

2022-05-01
-2023-04-30

Rörelseintäkter, lagerförändringar m. m.

Nettoomsättning		9 689 473	8 855 467
Övriga rörelseintäkter		200 404	18
Summa rörelseintäkter, lagerförändringar m.m.		9 889 877	8 855 485

Rörelsekostnader

Övriga externa kostnader		-2 827 929	-2 866 787
Personalkostnader	3	-6 273 955	-5 464 502
Av- och nedskrivningar av materiella och immateriella anläggningstillgångar	4	-376 526	-324 643
Summa rörelsekostnader		-9 478 410	-8 655 932
Rörelseresultat		411 467	199 553

Finansiella poster

Övriga ränteintäkter och liknande resultatposter		108 519	50 316
Räntekostnader och liknande resultatposter		-685	-113
Summa finansiella poster		107 834	50 203
Resultat efter finansiella poster		519 301	249 756

Bokslutsdispositioner

Lämnade koncernbidrag		-492 000	0
Förändringar av överavskrivningar		81 048	14 613
Summa bokslutsdispositioner		-410 952	14 613
Resultat före skatt		108 349	264 369

Skatter

Skatt på årets resultat		-105	-10 348
Årets resultat		108 244	254 021

Balansräkning

Not

2024-04-30

2023-04-30

TILLGÅNGAR

Anläggningstillgångar

Materiella anläggningstillgångar

Inventarier, verktyg och installationer

4

668 620

965 242

Summa materiella anläggningstillgångar

668 620

965 242

Finansiella anläggningstillgångar

Fordringar hos koncernföretag

5

3 914 530

4 464 572

Summa finansiella anläggningstillgångar

3 914 530

4 464 572

Summa anläggningstillgångar

4 583 150

5 429 814

Omsättningstillgångar

Kortfristiga fordringar

Kundfordringar

739 084

50 058

Övriga fordringar

40 268

0

Förutbetalda kostnader och upplupna intäkter

701 762

374 709

Summa kortfristiga fordringar

1 481 114

424 767

Kassa och bank

Kassa och Bank

84 946

194 480

Summa kassa och bank

84 946

194 480

Summa omsättningstillgångar

1 566 060

619 247

SUMMA TILLGÅNGAR

6 149 210

6 049 061

Balansräkning	Not	2024-04-30	2023-04-30
EGET KAPITAL OCH SKULDER			
Eget kapital			
<i>Bundet eget kapital</i>			
Aktiekapital		1 500 000	1 500 000
Summa bundet eget kapital		1 500 000	1 500 000
<i>Fritt eget kapital</i>			
Balanserat resultat		2 721 848	2 467 827
Årets resultat		108 244	254 021
Summa fritt eget kapital		2 830 092	2 721 848
Summa eget kapital		4 330 092	4 221 848
Obeskattade reserver			
Akkumulerade överavskrivningar		160 790	241 838
Summa obeskattade reserver		160 790	241 838
Kortfristiga skulder			
Leverantörsskulder		178 499	85 206
Skatteskulder		37 343	74 454
Övriga skulder		1 069 784	1 065 450
Upplupna kostnader och förutbetalda intäkter		372 702	360 265
Summa kortfristiga skulder		1 658 328	1 585 375
SUMMA EGET KAPITAL OCH SKULDER		6 149 210	6 049 061

Noter

Not 1 Redovisningsprinciper

Allmänna upplysningar

Årsredovisningen är upprättad i enlighet med årsredovisningslagen och Bokföringsnämndens allmänna råd (BFNAR 2016:10) om årsredovisning i mindre företag.

Avskrivning

Tillämpade avskrivningstider:

Inventarier 5 år

Not 2 Uppgifter om moderföretag

Moderföretag i den minsta koncern där företaget ingår och som upprättar koncernredovisning är PAAA Kapital AB med organisationsnummer 556636-0102 med säte i Falkenberg.

Not 3 Medelantalet anställda

	2023-05-01 -2024-04-30	2022-05-01 -2023-04-30
Medelantalet anställda	7	7

Not 4 Inventarier, verktyg och installationer


	2023-05-01 -2024-04-30	2022-05-01 -2023-04-30
Ingående anskaffningsvärden	1 704 044	1 570 544
Inköp	387 122	133 500
Försäljningar/utrangeringar	-387 122	0
Övertag från koncernbolag	202 955	0
Utgående ackumulerade anskaffningsvärden	1 906 999	1 704 044
Ingående avskrivningar	-738 804	-414 161
Försäljningar/utrangeringar	58 102	0
Årets avskrivningar	-376 526	-324 643
Övertag från koncernbolag	-181 151	0
Utgående ackumulerade avskrivningar	-1 238 379	-738 804
Utgående redovisat värde	668 620	965 240

2024102504665


Not 5 Fordringar hos koncernföretag

	2024-04-30	2023-04-30
Ingående anskaffningsvärden	4 464 572	2 974 000
Tillkommande fordringar	0	1 490 572
Avgående fordringar	-550 042	0
Utgående ackumulerade anskaffningsvärden	3 914 530	4 464 572
Utgående redovisat värde	3 914 530	4 464 572

Falkenberg 2024-10-15



Roger Johansson



Håkan Johansson