

# Årsredovisning

för

Planör FM AB

559186-8194

Räkenskapsåret

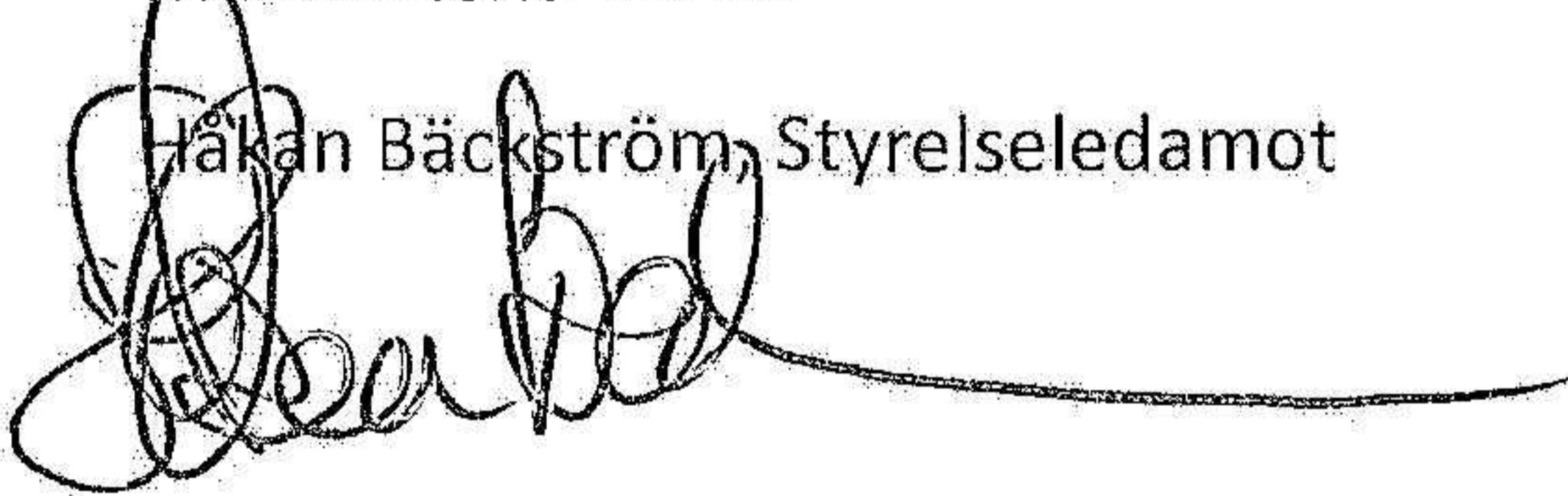
2022

## Fastställelseintyg

Jag intygar att resultaträkningen och balansräkningen har fastställts på årsstämma 2023-05-16. Årsstämman beslöt att godkänna styrelsens förslag till vinstdisposition. Jag intygar att innehållet i dessa elektroniska handlingar överensstämmer med originalen och att originalen undertecknats av samtliga personer som enligt lag ska underteckna dessa.

Malmö 2023-05-16

Håkan Bäckström, Styrelseledamot



## Förvaltningsberättelse

### Verksamheten

#### Allmänt om verksamheten

Vi erbjuder implementation och stöttning i den digitala förändringsprocessen i en digital förvaltning. Vi samlar ihop all information och dokumentation om ert bestånd, gör en digital uppmätning, modellerar en digital tvilling och implementerar allt i 1 molnbaserat fastighetsbestånd. Vi samarbetar med ett par system men kan även hjälpa till att utveckla ert eventuella befintliga eller upphandla annat system. Det som passar er verksamhet bäst.

#### Väsentliga händelser under räkenskapsåret

Inga väsentliga händelser har skett under räkenskapsåret

### Flerårsöversikt

	2022-01-01 -2022-12-31	2021-01-01 -2021-12-31	2020-01-01 -2020-12-31
Nettoomsättning (tkr)	2 046	2 733	600
Resultat efter finansiella poster (tkr)	34	-124	-1
Soliditet (%)	17,7	9,4	17,1

### Förändringar i eget kapital

	Aktie- kapital	Balanserat resultat	Årets resultat	Summa
Belopp vid årets ingång	50 000	12 417	1 077	63 494
Balanseras i ny räkning		1 076	-1 076	0
Årets resultat			25 926	25 926
Belopp vid årets utgång	50 000	13 494	25 926	89 420


### Resultatdisposition

Till årsstämman förfogande står följande medel:

Balanserat resultat	13 494
Årets resultat	25 926
<b>Summa</b>	<b>39 420</b>

Styrelsen föreslår att medlen disponeras enligt följande:

Balanseras i ny räkning	39 420
<b>Summa</b>	<b>39 420</b>



2023053003457

## Resultaträkning

	Not	2022-01-01 2022-12-31	2021-01-01 2021-12-31
<i>Rörelseintäkter, lagerförändringar m.m.</i>			
Nettoomsättning		2 046 394	2 733 436
Övriga rörelseintäkter		95 971	-88 200
<b>Summa rörelseintäkter, lagerförändringar m.m.</b>		<b>2 142 365</b>	<b>2 645 236</b>
<i>Rörelsekostnader</i>			
Råvaror och förnödenheter		-984 460	-1 401 922
Övriga externa kostnader		-96 971	-10 784
Personalkostnader	3	-1 025 047	-1 356 175
<b>Summa rörelsekostnader</b>		<b>-2 106 478</b>	<b>-2 768 881</b>
<b>Rörelseresultat</b>		<b>35 887</b>	<b>-123 645</b>
<i>Finansiella poster</i>			
Övriga ränteintäkter och liknande resultatposter		14	0
Räntekostnader och liknande resultatposter		-1 811	0
<b>Summa finansiella poster</b>		<b>-1 797</b>	<b>0</b>
<b>Resultat efter finansiella poster</b>		<b>34 090</b>	<b>-123 645</b>
<i>Bokslutsdispositioner</i>			
Erhållna koncernbidrag		0	125 000
<b>Summa bokslutsdispositioner</b>		<b>0</b>	<b>125 000</b>
<b>Resultat före skatt</b>		<b>34 090</b>	<b>1 355</b>
Skatt på årets resultat		-8 164	-278
<b>Årets resultat</b>		<b>25 926</b>	<b>1 077</b>


2023053003458

## Balansräkning

	Not	2022-12-31	2021-12-31
<b>TILLGÅNGAR</b>	1		
<b>Omsättningstillgångar</b>			
<i>Kortfristiga fordringar</i>			
Kundfordringar		308 500	328 250
Fordringar hos koncernföretag		5 000	5 000
Övriga fordringar		5	0
Förutbetalda kostnader och upplupna intäkter		13 996	12 645
<b>Summa kortfristiga fordringar</b>		<b>327 501</b>	<b>345 895</b>
<i>Kassa och bank</i>			
Kassa och bank		178 109	328 189
<b>Summa kassa och bank</b>		<b>178 109</b>	<b>328 189</b>
<b>Summa omsättningstillgångar</b>		<b>505 610</b>	<b>674 084</b>
<b>SUMMA TILLGÅNGAR</b>		<b>505 610</b>	<b>674 084</b>

## Balansräkning

	Not	2022-12-31	2021-12-31
<b>EGET KAPITAL OCH SKULDER</b>	<b>1</b>		
<b>Eget kapital</b>			
<i>Bundet eget kapital</i>			
Aktiekapital		50 000	50 000
<b>Summa bundet eget kapital</b>		<b>50 000</b>	<b>50 000</b>
<i>Fritt eget kapital</i>			
Balanserat resultat		13 494	12 417
Årets resultat		25 926	1 077
<b>Summa fritt eget kapital</b>		<b>39 420</b>	<b>13 494</b>
<b>Summa eget kapital</b>		<b>89 420</b>	<b>63 494</b>
<b>Kortfristiga skulder</b>			
Leverantörsskulder		159 333	10 863
Skatteskulder		22 309	44 626
Övriga skulder		79 485	317 975
Upplupna kostnader och förutbetalda intäkter		155 063	237 126
<b>Summa kortfristiga skulder</b>		<b>416 190</b>	<b>610 590</b>
<b>SUMMA EGET KAPITAL OCH SKULDER</b>		<b>505 610</b>	<b>674 084</b>



## Noter

### Not 1. Redovisnings- och värderingsprinciper

#### Allmänna upplysningar

Årsredovisningen är upprättad i enlighet med årsredovisningslagen och Bokföringsnämndens allmänna råd (BFNAR 2016:10) om årsredovisning i mindre företag.

### Not 2. Väsentliga händelser efter balansdagen

Inga viktiga förändringar eller beslut i verksamheten som påverkar företagets ställning och resultat har skett.

### Not 3. Medelantal anställda

	2022-01-01 -2022-12-31	2021-01-01 -2021-12-31
Medelantal anställda	1	2

Malmö 2023-05-15 den dag som framgår av elektroniska underskrifter



Håkan Bäckström  
Styrelseordförande



Magnus Brink  
Ledamot