

Styrelsen och verkställande direktören för

SynkTek AB

Org nr 559019-9997 får härmed avge

Årsredovisning

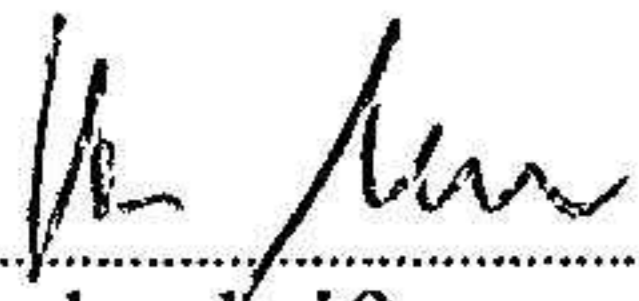
för verksamhetsåret 2022-01-01 – 2022-12-31

Innehåll:	sida
Förvaltningsberättelse	1
Resultaträkning	3
Balansräkning	4
Tilläggsupplysningar	6
Underskrifter	6

Undertecknad styrelseledamot i SynkTek AB intygar, dels att denna kopia av årsredovisningen stämmer överens med originalet, dels att resultaträkningen och balansräkningen har fastställts på årsstämma den 20 juni 2023. Årsstämman beslutade att godkänna styrelsens förslag till hur vinsten ska fördelas.

Stockholm 21 juni 2023

Ort och datum



Underskrift

Holger Motzkau

Namnförtydligande

Förvaltningsberättelse

Styrelsen och verkställande direktören för SynkTek AB Org nr 559019-9997 får härmed avge årsredovisning för verksamhetsåret 2022-01-01 – 2022-12-31.

Verksamheten

Allmänt om verksamheten

Bolaget utvecklar, tillverkar och säljer elektroniska mätinstrument. Bolaget bildades och verksamheten startades under år 2015. Bolaget har sitt säte och kontor i Stockholm. Bolaget har flera lokala distributionsavtal.

Väsentliga händelser under räkenskapsåret

Bolaget har tecknat nya distributionsavtal i Europa och Kanada/Nordamerika.

Den globala bristen på elektronikkomponenter med långa ledtider som följd krävde en ökning av lagerhållningen för att kunna säkerställa korta leveranstider.

Väsentliga händelser efter räkenskapsåret

Den globala bristen på elektronikkomponenter med långa ledtider som följd krävde en ökning av lagerhållningen för att kunna säkerställa korta leveranstider.

Flerårsöversikt

belopp i kr

	2022-01-01 – 2022-12-31	2021-01-01 – 2021-12-31	2020-01-01 – 2020-12-31	2019-01-01 – 2019-12-31	2018-01-01 – 2018-12-31
Nettoomsättning	2 635 862	1 526 727	1 867 501	2 225 808	532 780
Resultat efter finansiella poster	1 636 652	1 052 160	1 118 554	1 248 917	20 627
Soliditet %	95%	55%	92%	84%	22%

Förändringar i eget kapital

	Aktiekapital	Övrigt fritt eget kapital	Årets resultat	Summa fritt eget kapital
Belopp vid årets ingång	50 000	31 609	835 418	867 027
Resultatdisposition		835 418	-835 418	
Utdelning		0		0
Årets resultat			1 299 513	1 299 513
Belopp vid årets utgång	50 000	867 027	1 299 513	2 166 540

MS AR
KH 3

SynkTek AB
Org nr 559019-9997

Resultatdisposition

Styrelsen föreslår att till förfogande stående vinstmedel:

	Belopp i kr
Balanserad vinst	867 027
Årets resultat	1 299 513
Summa:	2 166 540

disponeras enligt följande:

	Belopp i kr
Utdelning	1 000 000
Balanseras i ny räkning	1 166 540
Summa:	2 166 540

Förslag till beslut om vinstutdelning

Styrelsen föreslår att utdelning lämnas med 1 000 000 kr, vilket motsvarar 20,00 kr per aktie.

Styrelsen bemyndigas att besluta om tidpunkt då utdelningen ska betalas.

Styrelsen anser att den föreslagna vinstutdelningen är försvarlig med hänsyn till de krav som verksamhetens art, omfattning och risker ställer på storleken av det egna kapitalet samt bolagets konsolideringsbehov, likviditet och ställning i övrigt.

Yttrandet ska ses mot bakgrund av den information som framgår av årsredovisningen. Företagsledningen planerar inga väsentliga förändringar av befintlig verksamhet så som väsentliga investeringar, försäljningar eller avveckling.

Vad beträffar föreningens resultat och ställning i övrigt, hänvisas till efterföljande resultat- och balansräkningar med tillhörande tilläggsupplysningar.

MSR
AMG

SynkTek AB
Org nr 559019-9997

Belopp i kr

Not 2022-01-01
-2022-12-31 2021-01-01
-2021-12-31

Resultaträkning

Rörelseintäkter, lagerförändringar m.m.

Nettoomsättning		2 635 862	1 526 727
Förändring av produkter i arbete, färdiga varor och pågående arbete för annans räkning		-90 070	325 316
Övriga rörelseintäkter		23 980	14 759
Summa rörelseintäkter, lagerförändringar m.m.		2 569 773	1 866 802

Rörelsekostnader

Råvaror och förnödenheter		-594 361	-681 165
Övriga externa kostnader		-338 277	-132 773
Personalkostnader	2	0	0
Summa rörelsekostnader		-932 638	-813 938

Rörelseresultat

1 637 134 **1 052 864**

Finansiella poster

Övriga ränteintäkter och liknande resultatposter		12	0
Räntekostnader och liknade resultatposter		-482	-705
Summa finansiella poster		-470	-705

Resultat efter finansiella poster

1 636 652 **1 052 160**

Resultat före skatt

1 636 652 **1 052 160**

Skatter

Skatt på årets resultat		-337 151	-216 742
-------------------------	--	----------	----------

Årets resultat

1 299 513 **835 418**

2023062617161

M/S AR
H/M g

SynkTek AB
Org nr 559019-9997

2023062617162

<i>Belopp i kr</i>	<i>Not</i>	<i>2022-12-31</i>	<i>2021-12-31</i>
Balansräkning	1		
Tillgångar			
Omsättningstillgångar			
Varulager m.m.			
Råvaror och förnödenheter		419 782	282 865
Varor under tillverkning		470 549	353 442
Färdiga varor och handelsvaror		153 832	361 008
Summa varulager		1 044 162	997 315
Kortfristiga fordringar			
Kundfordringar		473 349	0
Övriga fordringar		118 648	20 066
Förutbetalda kostnader och upplupna intäkter		7 202	130 019
Summa kortfristiga fordringar		599 199	150 085
Kassa och bank			
Kassa och bank		682 898	531 981
Summa kassa och bank		682 898	531 981
Summa omsättningstillgångar		2 326 259	1 679 381
SUMMA TILLGÅNGAR		2 326 259	1 679 381

MS
R
AM 3

SynkTek AB
Org nr 559019-9997

Belopp i kr

Not

2022-12-31

2021-12-31

Balansräkning

1

EGET KAPITAL OCH SKULDER

Eget kapital

Bundet eget kapital

Aktiekapital, 50 000 aktier

50 000

50 000

Summa bundet eget kapital

50 000

50 000

Fritt eget kapital

Balanserat resultat

867 027

31 609

Årets resultat

1 299 513

835 418

Summa fritt eget kapital

2 166 540

867 027

Summa eget kapital

2 216 540

917 027

Kortfristiga skulder

Skatteskulder

109 719

37 354

Övriga skulder

0

725 000

Summa kortfristiga skulder

109 719

762 354

SUMMA EGET KAPITAL OCH SKULDER

2 326 259

1 679 381

2023062617163

MSAR
AM 2

SynkTek AB
Org nr 559019-9997

Tilläggsupplysningar

Belopp i kr om inget annat anges

Not 1 Redovisningsprinciper

Årsredovisningen är upprättad i enlighet med årsredovisningslagen och BFNAR 2016:10 Årsredovisning i mindre aktiebolag.

Tillgångar och skulder i Euro har omräknats med växelkursen 1 EUR = 11,0857.

Tillgångar och skulder i US Dollar har omräknats med växelkursen 1 USD = 10,4223.

Tillgångar och skulder i Danska kronor har omräknats med växelkursen 1 DKK = 1,4965.


Not 2 Personal


	2022-01-01 -2022-12-31	2021-01-01 -2021-12-31
Medeltalet anställda	0	0

Not 3 Väsentliga händelser efter räkenskapsårets slut

Den globala bristen på elektronikkomponenter med långa ledtider som följd krävde en ökning av lagerhållningen för att kunna säkerställa korta leveranstider.

Stockholm den 2016 2023


Andreas Rydh
Ordförande


Michael Collinson
Styrelseledamot


Holger Motzkau
Styrelseledamot, VD


Dag Sedin
Styrelseledamot