

Styrelsen och verkställande direktören för

AB GuThoMi Invest Nr 1

Org nr 55 62 47 - 97 32 med säte i Arboga, Västmanlands län

får härmed avge

Årsredovisning

för räkenskapsåret 1 maj 2023 - 30 april 2024

<u>Innehåll:</u>	<u>sida</u>
Förvaltningsberättelse	2
Resultaträkning	3
Balansräkning	4 - 5
Kassaflödesanalys	6
Noter med redovisningsprinciper och bokslutskommentarer	7 - 8
Underskrifter	8

FASTSTÄLLELSEINTYG

Undertecknad styrelseledamot intygar härmed, dels att denna kopia av årsredovisningen överensstämmer med originalet, dels att resultat- och balansräkningen fastställts på ordinarie bolagsstämma den 14 oktober 2024. Stämman beslöt tillika godkänna styrelsens förslag till resultatdisposition.

Gävle den 14 oktober 2024


Thomas Högberg

AB GuThoMi Invest Nr 1

Org nr 55 62 47 - 97 32 med säte i Arboga, Västmanlands län

Förvaltningsberättelse**Allmänt om verksamheten**

Bolaget registrerades den 2 april 1985 för att bedriva konsultationsverksamhet i företags-, redovisnings- och organisationsfrågor, äga och förvalta dels värdepapper, dels fastigheter samt därmed förenlig verksamhet, bolaget skall även bedriva bygg- och monteringstjänster jämte därmed förenliga verksamheter

Väsentliga händelser under räkenskapsåret och efter dess slut

Verksamheten har stabiliserats, konsultationerna bedrivs framförallt i Uppsalatrakten Byggverksamheten bedrivs numera endast genom helägda dotterbolaget.

Investeringen "Vård- & Omsorgskoncernen Ekebygruppen" har gett bra avkastning dels såldes 50.000 aktier under året, och efter försäljning av driftbolagen fick bolaget utdelning med dryga 1,8 Msek och värdet på fastighetsbolaget ser stabilt ut.

Ekonomisk översikt

Belopp i tkr	2023-05-01	2022-05-01	2021-05-01	2020-05-01
	- 2024-04-30	- 2023-04-30	- 2022-04-30	2021-04-30
Nettoomsättning	123	99	195	239
Resultat e. fin. poster	-21	14	2 608	12
Balansomslutning	3 345	3 492	3 618	384
Soliditet	90,6%	12,5%	12,5%	12,5%
Medelantal anställda	0	1	1	2

Ägarförhållanden

Bolaget är ett privat aktiebolag som ägs av familjen Franzen-Högberg Med stöd av ÄRL 7Kap 3§ lämnas ingen koncernredovisning.

Förändringar avseende Eget kapital

	Aktie- kapita	Åter aktieägartillskott	Balanserat kapital	Fritt eget kapital
Vid årets början	100 000		2 889 326	263 516
Disposition årsstämma			-36 484	36 484
• Utdelning			-	-300 000
Årets resultat				78 972
Vid årets slut	100 000		2 852 842	78 972

Förslag till disposition beträffande bolagets vinst eller förlust

Styrelsen föreslår	balanserat resultat		
dels,	balanserade resultatmedel		2 852 842
samt	årets resultat		78 972
			kronor
			disponeras enligt följande:

Utdelning, [300 kr/aktie * 1.000 st aktier]

Balanseras i ny räkning

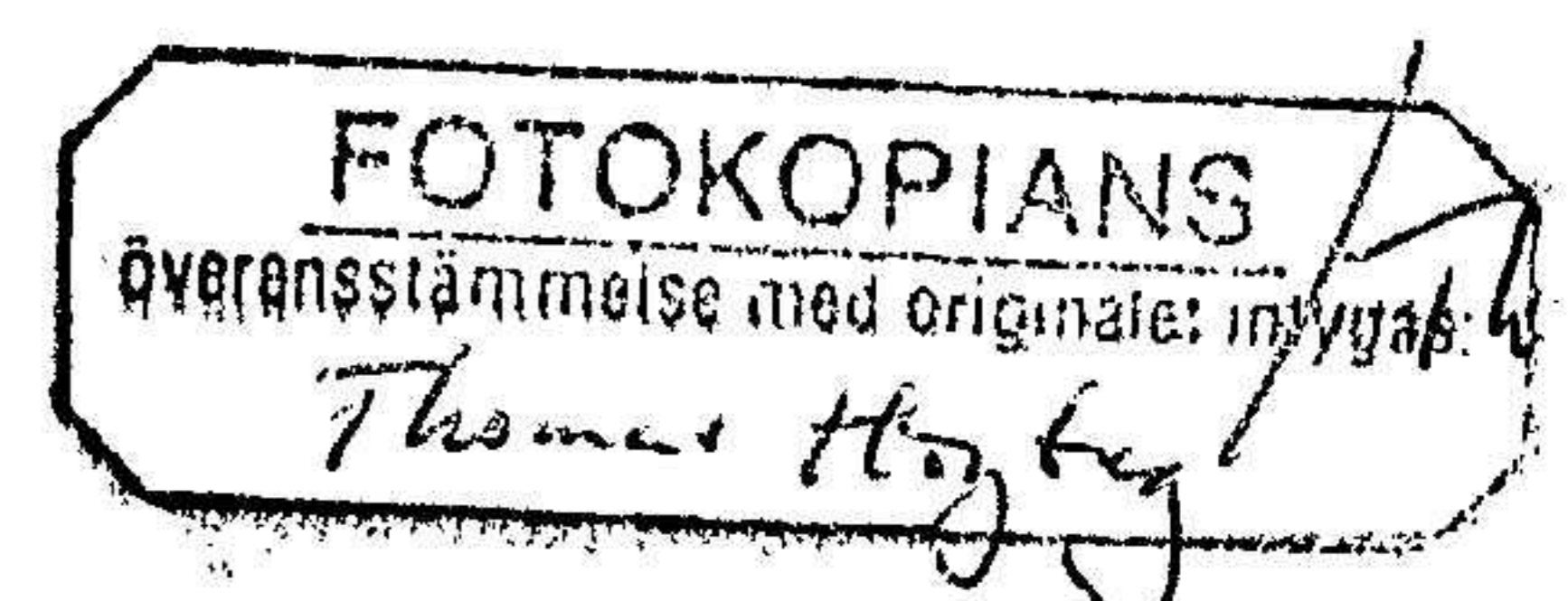
Summa 2 931 814

Styrelsens yttrande över den föreslagna vinstdelningen :

Styrelsens uppfattning är att den föreslagna utdelningen ej hindrar bolaget från att fullgöra sina förpliktelser på kort och lång sikt, ej heller att fullgöra erforderliga investeringar. Den föreslagna utdelningen kan därmed försvaras med hänsyn till vad som anförs i ABL 17 kap. 2-3 st (Försiktighetsregeln)

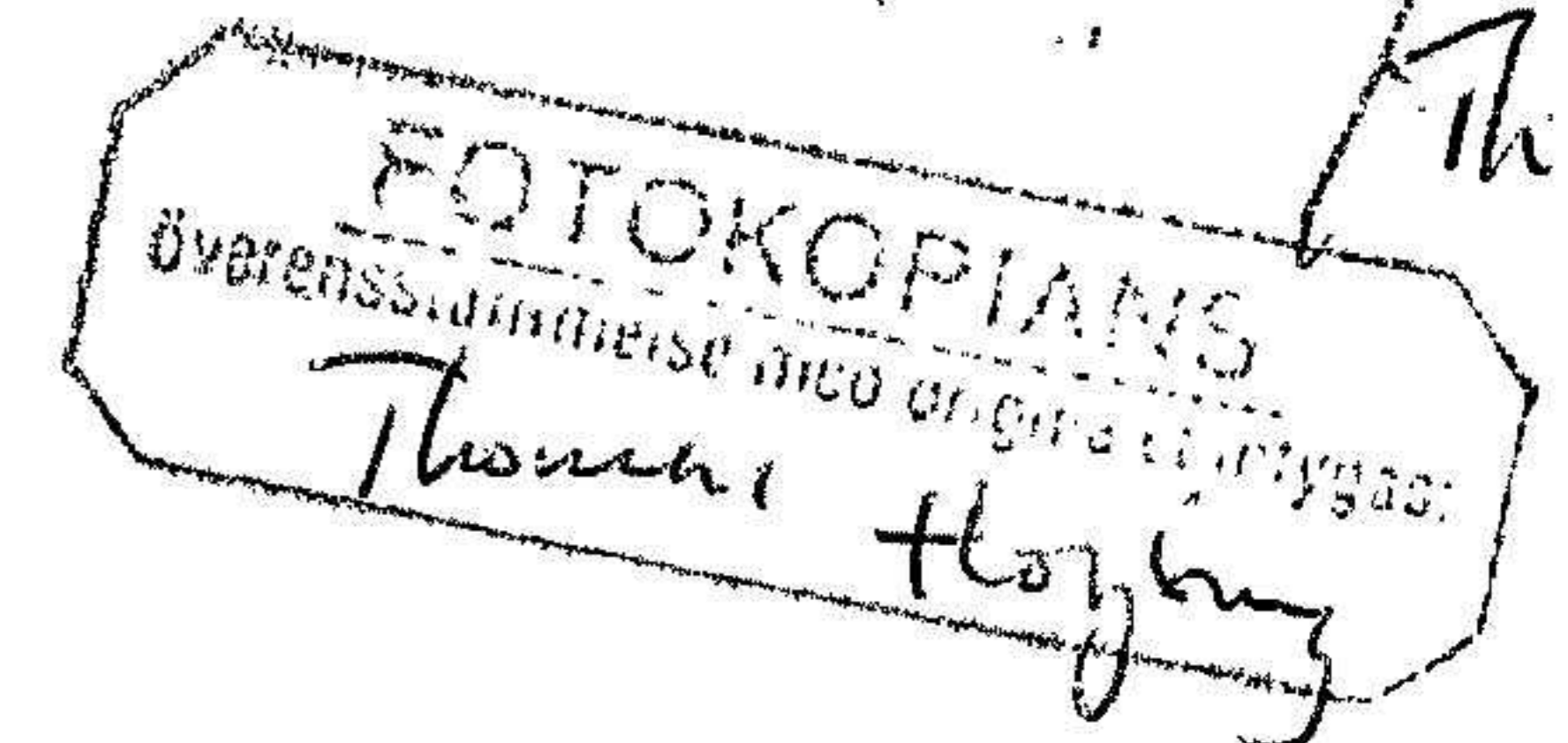
Beträffande bolagets resultat och ställning i övrigt hänvisas till nedanstående resultat- och balansräkningar, finansieringsanalys samt tilläggsupplysningar.

Beloppen uttrycks i svenska kronor (SEK), där ej annat anges.



Resultaträkning

Belopp i kr	Not	2023-05-01 - 2024-04-30	2022-05-01 - 2023-04-30
Nettoomsättning	1	123 200	98 500
Förändring av pågående arbeten för annans räkning			
Övriga rörelseintäkter		3 150	4 200
		126 350	102 700
Rörelsens kostnader			
Handelsvaror		-	-
Övriga externa kostnader		-125 683	-143 647
Personalkostnader	2	-974	-11 973
Avskrivningar av materiella och immateriella anläggningstillgångar		-24 933	-
Rörelseresultat		-25 240	-52 920
Resultat från finansiella poster	4		
Resultat från övriga värdepapper och fordringar som är anläggningstillgångar		-	66 260
Övriga ränteintäkter och liknande resultatposter		4 212	178
Räntekostnader och liknande resultatposter		-	-2
Resultat efter finansiella poster		-21 028	13 516
Bokslutsdispositioner. Koncernbidrag	3	100 000	250 000
Resultat före skatt		78 972	263 516
Skatt på årets resultat		-	-
Årets resultat		78 972	263 516



Balansräkning

Belopp i kr	Not	2024-04-30	2023-04-30
EGET KAPITAL OCH SKULDER			
Eget kapital	5		
<i>Bundet eget kapital</i>			
Aktiekapital		100 000	100 000
		<u>100 000</u>	<u>100 000</u>
<i>Fritt eget kapital</i>			
Balanserad vinst eller förlust		2 852 842	2 889 326
Årets resultat		78 972	263 516
		<u>2 931 814</u>	<u>3 152 842</u>
Summa eget kapital		<u>3 031 814</u>	<u>3 252 842</u>
 Långfristiga skulder			
Övriga skulder till kreditinstitut		—	—
Övriga skulder till aktieägarna		95 053	139 447
		<u>95 053</u>	<u>139 447</u>
 Kortfristiga skulder			
Leverantörsskulder		156 091	89 199
Skatteskulder		—	—
Övriga skulder		61 788	10 453
Upplupna kostnader och förutbetalda intäkter		—	—
		<u>217 879</u>	<u>99 652</u>
SUMMA EGET KAPITAL OCH SKULDER		<u>3 344 746</u>	<u>3 491 941</u>

202411507572

FOTOKOPIANS
 överensstämmelse med originalet intygas
 Thomas Höglund

Balansräkning

<i>Belopp i kr</i>	<i>Not</i>	<i>2024-04-30</i>	<i>2023-04-30</i>
TILLGÅNGAR			
Anläggningstillgångar			
<i>Immateriella anläggningstillgångar</i>			
		—	—
<i>Materiella anläggningstillgångar</i>			
Byggnader och mark		1 471 055	1 495 988
		1 471 055	1 495 988
<i>Finansiella anläggningstillgångar</i>			
Aktier i dotterbolag	3	50 000	50 000
Aktier i intressebolagbolag	4	1 322 480	1 322 480
Andra långfristiga fordringar		—	—
		1 372 480	1 372 480
Summa anläggningstillgångar		2 843 535	2 868 468
Omsättningstillgångar			
<i>Varulager m m</i>			
Pågående arbete för annans räkning		—	—
		—	—
<i>Kortfristiga fordringar</i>			
Kundfordringar		310 625	175 375
Skattefordringar		25 570	28 997
Övriga fordringar		100 000	250 000
Förutbetalda kostnader och upplupna intäkter		4 000	4 000
		440 195	458 372
<i>Kassa och bank</i>		61 016	165 101
Summa omsättningstillgångar		501 211	623 473
SUMMA TILLGÅNGAR		3 344 746	3 491 941

FOTOKOPIA
 ÖVRIGT INNEHÅLLS OCH BEHÅLLS I ORIGINALS
 Thomas Höjberg 19

Kassaflödesanalys

<i>Belopp i kr</i>	2024-04-30	2023-04-30
Den löpande verksamheten		
Inbetalning från kunder, dotterbolag	387 950	23 750
Utbetalningar till leverantörer och anställda	-208 233	-250 003
Kassaflöden från den löpande verksamheten före betalda räntor och inkomstskatter	179 717	-226 253
Erhållen ränta / Utdelning	4 212	66 260
Erlagd ränta	0	-2
Betald inkomstskatt	-3 520	-3 520
Kassaflöde från den löpande verksamheten	180 409	-163 515
Investeringsverksamheten		
Förvärv av fastighet	0	-1 495 988
Förvärv av andelar i intresseföretag	0	-66 260
Förändring; av materiella anläggningstillgångar		0
Kassaflöde från investeringsverksamheten	0	-1 562 248
Finansieringsverksamheten		
Reglering lån	0	500 000
Förändring av lån	-44 394	-16 374
Utbetald utdelning	-240 000	-300 000
Kassaflöde från finansieringsverksamheten	-284 394	183 626
Årets kassaflöde	-103 985	-1 542 137
Likvida medel vid årets början	165 001	1 707 138
Kursdifferens i likvida medel	0	0
Likvida medel vid årets slut	61 016	165 001

202411507375

FOTOKOPIANS
 överensstämmelse med originalet intygas
 Thomas Höglund

Noter med redovisningsprinciper och bokslutskommentarer*Belopp i kr om inget annat anges***Allmänna redovisningsprinciper**

Årsredovisningen har upprättats i enlighet med Årsredovisningslagen och Bokföringsnämndens allmänna råd. BFNÅR 2016:10 (K2). Smärre anpassningar har skett.

Värderingsprinciper m m

Tillgångar, avsättningar och skulder har värderats till anskaffningsvärden om inget annat anges nedan.

Fordringar

Fordringar har efter individuell värdering upptagits till belopp varmed de beräknas inflyta.

Avskrivningsprinciper för anläggningstillgångar

Avskrivningar enligt plan baseras på ursprungliga anskaffningsvärden och beräknad nyttjande-period. Nedskrivning sker vid bestående värdenedgång.

Följande avskrivningstider tillämpas:

Immateriella anläggningstillgångar

Varumärkesrättigheter 5 år 60 månader

Materiella anläggningstillgångar

Maskiner och andra tekniska anläggningar 5 år 60 månader

Inventarier, verktyg och installationer 5 år 60 månader
60 månader

Not 1 Nettoomsättning per rörelsegren och geografisk marknad

	2023-05-01 - 2024-04-30	2022-05-01 - 2023-04-30
Redovisningsbyrå	123 200	98 500
Byggverksamheten, numera dotterbolag	3 150	4 200
	169 935	102 700

Not 2 Anställda och personalkostnader

Medelantalet anställda

Varav män

—

0%

FOTOKOPIANS
överensstämmelse med orig.
Thomas Hagberg

Not 3 Aktier i intressebolagbolag

	Redovisat värde	Marknadsvärde
Västra Mälardalens Snickeri & Allmontage AB , 100%	50 000	250 000
Org. Nr : 559081 - 6228	50 000	250 000

Not 4 Aktier i intressebolagbolag

	2019-04-30	2018-04-30
	Redovisat värde	Marknadsvärde
Ekebygruppen AB , 4,00%	1 322 480	1 400 000
Org. Nr : 55 91 57 - 53 51	66 124	35 000 000
anskaffning		
årets fördelning innebar utdelning av 3.313 st aktier.		

Not 5 Eget kapital

Erhållna villkorade aktieägartillskott uppgår till - (noll) slutreglerat.

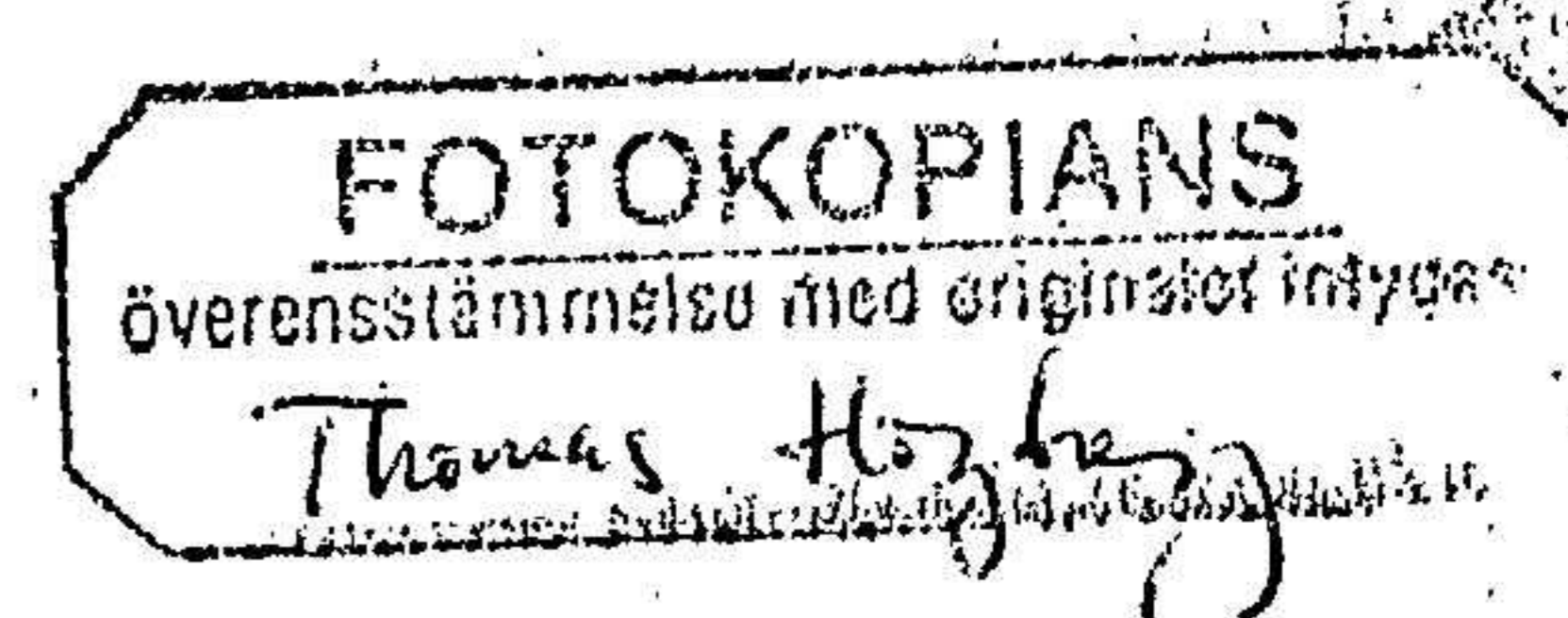
Kvotvärde för aktierna är 1:100, dvs de 1.000 aktierna är värda 100:-SEK per styck

Ställda säkerheter och ansvarsförbindelser

Belopp i kr	2024-04-30	2023-04-30
Ställda säkerheter	inga	inga
Ansvarsförbindelser	inga	inga

Gävle den 14 oktober 2024

Thomas Högberg
Thomas Högberg



2024111507374