

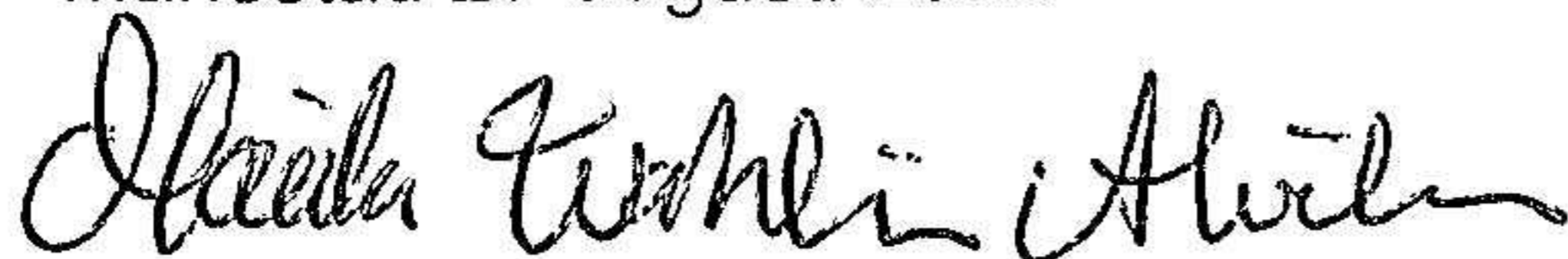
Årsredovisning för
Marika Wahlin-Alvila AB
556523-4472
Räkenskapsåret
2022-05-01 - 2023-04-30

Innehållsförteckning:	Sida
Förvaltningsberättelse	1
Resultaträkning	2
Balansräkning	3
Ställda säkerheter och ansvarsförbindelser	5
Redovisningsprinciper	6
Upplysningar till resultaträkningen	7
Upplysningar till balansräkningen	7
Underskrifter	8

Fastställelseintyg

Undertecknad styrelseledamot intygar härmed dels att denna kopia av årsredovisningen överensstämmer med originalet, dels att resultat- och balansräkningen fastställts på årsstämma 2023-08-27. Stämman beslöt också att godkänna styrelsens förslag till resultatdisposition.

Mariestad 27 augusti 2023



Marika Wahlin-Alvila
Verkställande direktör



Förvaltningsberättelse

Styrelsen för Marika Wahlin-Alvila AB, 556523-4472, med säte i Mariestad får härmed avge årsredovisning för räkenskapsåret 2022-05-01 - 2023-04-30.

Verksamheten

Allmänt om verksamheten

Företaget registrerades år 1995 och bedriver guldsmeds och juvelerarbutik i centrala Mariestad. From 1 februari 2000 deltar vi i Smyckas inköps- och försäljningskoncept.

Flerårsöversikt

	2022/2023	2021/2022	2020/2021	Belopp i kr 2019/2020
Nettoomsättning	2 245 651	2 160 165	2 191 831	2 348 027
Resultat efter finansiella poster	76 846	238 465	-364 881	22 757
Soliditet, %	68	22	17	27

Förändringar i eget kapital

	2023-04-30	2022-04-30
Specifikation av bundet och fritt eget kapital:		
Aktiekapital	100 000	100 000
Reservfond	20 000	20 000
Totalt bundet eget kapital	120 000	120 000
Balanserat resultat	2 275 344	408 012
Årets resultat	76 846	238 464
Totalt fritt eget kapital	2 352 190	646 476
Totalt eget kapital	2 472 190	766 476

Resultatdisposition

	Belopp i kr
Styrelsen föreslår att till förfogande stående medel:	
balanserat resultat	2 275 344
årets resultat	76 846
Totalt	2 352 190
disponeras för	
balanseras i ny räkning	2 352 190
Summa	2 352 190

Bolagets resultat och ställning framgår av efterföljande resultat- och balansräkningar med tilläggsupplysningar.



Resultaträkning

Belopp i kr

Not

2022-05-01-
2023-04-30

2021-05-01-
2022-04-30

Rörelseintäkter

Nettoomsättning

2 245 651

2 160 165

Övriga rörelseintäkter

-208

470

Summa rörelseintäkter, lagerförändring m.m.

2 245 443

2 160 635

Rörelsekostnader

Handelsvaror

-785 478

-569 263

Övriga externa kostnader

-481 345

-432 837

Personalkostnader

1

-872 249

-895 346

Summa rörelsekostnader

-2 139 072

-1 897 446

Rörelseresultat

106 371

263 189

Finansiella poster

Övriga ränteintäkter och liknande resultatposter

285

-

Räntekostnader och liknande resultatposter

-29 810

-24 724

Summa finansiella poster

-29 525

-24 724

Resultat efter finansiella poster

76 846

238 465

Bokslutsdispositioner

Resultat före skatt

76 846

238 465

Skatter

Årets resultat

76 846

238 465

2023082900756



Balansräkning

Belopp i kr

Not

2023-04-30

2022-04-30

TILLGÅNGAR

Anläggningstillgångar

Materiella anläggningstillgångar

Inventarier, verktyg och installationer

-

-

Summa materiella anläggningstillgångar

-

-

Finansiella anläggningstillgångar

Andelar i intresseföretag

2

34 500

34 500

Andra långfristiga fordringar

7 000

7 000

Summa finansiella anläggningstillgångar

41 500

41 500

Summa anläggningstillgångar

41 500

41 500

Omsättningstillgångar

Varulager m.m.

Råvaror och förnödenheter

29 691

70 665

Färdiga varor och handelsvaror

3 508 428

3 315 534

Summa varulager

3 538 119

3 386 199

Kortfristiga fordringar

Kundfordringar

7 985

5 000

Övriga fordringar

8 931

22 976

Förutbetalda kostnader och upplupna intäkter

24 500

14 028

Summa kortfristiga fordringar

41 416

42 004

Kassa och bank

Kassa och bank

2 199

2 680

Summa kassa och bank

2 199

2 680

Summa omsättningstillgångar

3 581 734

3 430 883

SUMMA TILLGÅNGAR

3 623 234

3 472 383



Balansräkning

Belopp i kr

Not

2023-04-30

2022-04-30

EGET KAPITAL OCH SKULDER

Eget kapital

Bundet eget kapital

Aktiekapital (1000 aktier)

100 000

100 000

Reservfond

20 000

20 000

Summa bundet eget kapital

120 000

120 000

Fritt eget kapital

Balanserat resultat

2 275 344

408 012

Årets resultat

76 846

238 465

Summa fritt eget kapital

2 352 190

646 477

Summa eget kapital

2 472 190

766 477

Långfristiga skulder

Checkräkningskredit

350 700

332 694

Övriga skulder

306 905

1 752 115

Summa långfristiga skulder

657 605

2 084 809

Kortfristiga skulder

Förskott från kunder

49 876

67 646

Leverantörsskulder

200 645

286 771

Övriga skulder

32 185

24 486

Upplupna kostnader och förutbetalda intäkter

210 733

242 194

Summa kortfristiga skulder

493 439

621 097

SUMMA EGET KAPITAL OCH SKULDER

3 623 234

3 472 383

2023082900758



Ställda säkerheter och ansvarsförbindelser

Ställda säkerheter

	2023-04-30	2022-04-30
<i>Panter och därmed jämförliga säkerheter som har ställts för egna skulder och avsättningar</i>		
Företagsinteckningar	900 000	900 000
<i>Övriga ställda panter och därmed jämförliga säkerheter</i>		
Summa ställda säkerheter	900 000	900 000



Noter

Redovisningsprinciper

Bolaget följer Redovisningsrådets rekommendationer.

Varulager

Varulagret är värderat till beräknat anskaffningsvärde.

Avskrivningsprinciper för anläggningstillgångar

Anläggningstillgångar skrivs av enligt plan över den beräknade livslängden. Följande avskrivningsprocent har tillämpats, varvid hänsyn tagits till innehavstiden för under året förvärvade och avyttrade tillgångar.

<i>Anläggningstillgångar</i>	<i>% per år</i>
Materiella anläggningstillgångar:	
-Inventarier, verktyg och installationer	20

Skillnaden mellan ovan nämnda avskrivningar och skattemässigt gjorda avskrivningar redovisas som ackumulerade överavskrivningar, vilka ingår i obeskattade reserver.



Not 1 Personal

Personal

	2022-05-01- 2023-04-30	2021-05-01- 2022-04-30
Medelantalet anställda		
Bolaget	2	2
Summa	2	2

Not 2 Andelar i intresseföretag

	2023-04-30	2022-04-30
Akkumulerade anskaffningsvärden:		
-Vid årets början	41 500	41 500
Redovisat värde vid årets slut	41 500	41 500


Specifikation av bolagets innehav av aktier och andelar i intresseföretag

Nedan belopp gäller Aktieägarföreningen Smyckagruppen efter årsstämman 2013-09-05.


<i>Intresseföretag/ org nr, säte</i>	<i>Antal andelar</i>	<i>Redovisat värde</i>
Smycka Inköps AB, 556205-9955, Karlstad. Aktier	39	34 500
Smycka Inköps AB, 556205-9955, Karlstad. Långfristig fordran		7 000
		41 500

Underskrifter

Mariestad 2023-08-27



Marika Wahlin Alvila
Verkställande direktör



2023082900762