

Årsredovisning för
ESS Marin AB
556774-4460

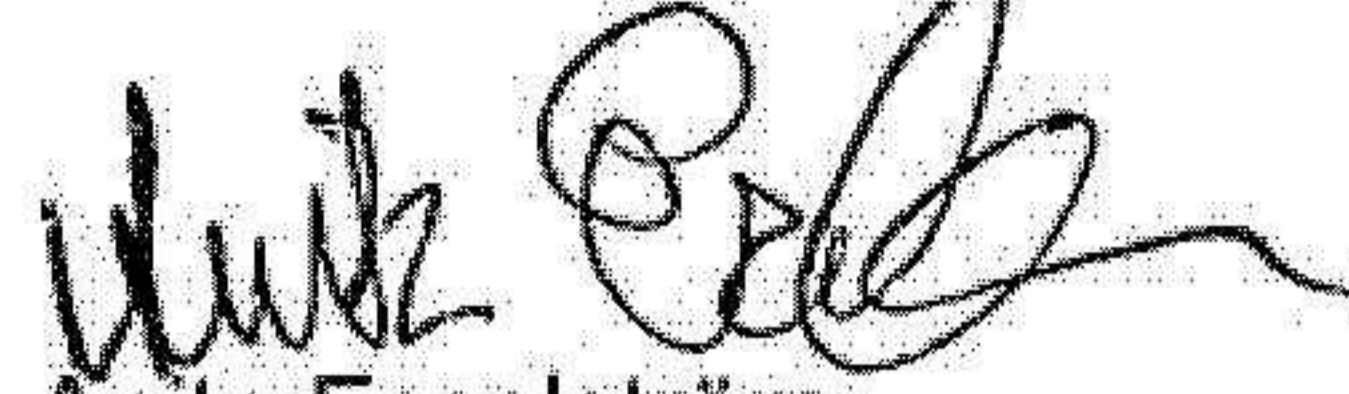
Räkenskapsåret
2023-04-01 - 2024-03-31

Innehållsförteckning:	Sida
Förvaltningsberättelse	1
Resultaträkning	2
Balansräkning	3-4
Noter	5-8
Underskrifter	9

Fastställelseintyg

Undertecknad styrelseledamot i ESS Marin AB intygar härmed dels att denna kopia av årsredovisningen överensstämmer med originalet, dels att resultat- och balansräkningen fastställts på årsstämma 2024-09-27. Stämman beslutade också att godkänna styrelsens förslag till resultatdisposition.

Stockholm 2024-09-27



Anita Esselström
Styrelseledamot

Förvaltningsberättelse

Styrelsen och verkställande direktören för ESS Marin AB, 556774-4460, med säte i Stockholm, får härmed avge årsredovisning för räkenskapsåret 2023-04-01 - 2024-03-31.

Allmänt om verksamheten

Bolaget importerar och säljer Rönqvist båtar från Finland. Det innebär att bolaget tillhandahåller kvalitetsbåtar från Finland i storlekarna 15 till 40 fot. Inriktningen på bolaget har satts till kommersiella sidan samt personer som bor och verkar i skärgården. Vidare säljer, servar och installerar bolaget elektronik och utrusning i båtar, Honda båtmotorer, generatorer, pumpar samt Honda robotgräsklippare.

Bolaget bedriver även sjötransport, mindre markentreprenad samt tillhandahåller byggtjänster på öar.

Verksamheten bedrivs på två orter med försäljning i Täby och serviceverkstad i Järfälla.

Utveckling av företagets verksamhet, resultat och ställning

	2024-03-31	2023-03-31	2022-03-31	2021-03-31	2020-03-31
Nettoomsättning	4 821	3 221	1 821	-	-
Resultat efter finansiella poster	-578	211,6	493,4	-25,2	-11,3
Soliditet %	5,7	20,4	31,3	13,1	93,2

Definitioner: se not

Eget kapital

	Aktiekapital	Balanserad vinst	Årets vinst
Vid årets början	100 000	270 207	4 268
Omföring av föreg års vinst		4 268	-4 268
Årets resultat			-466 981
Vid årets slut	100 000	274 475	-466 981

Villkorlig återbetalningsskyldighet för aktieägartillskott uppgår till 200 000 kr (0 kr).

Förslag till disposition av företagets vinst eller förlust

Styrelsen föreslår att fritt eget kapital, kronor 7 493, disponeras enligt följande:

	Belopp i kr
Balanseras i ny räkning	7 493
Summa	7 493

Vad beträffar resultat och ställning i övrigt hänvisas till efterföljande resultat- och balansräkning med tillhörande noter

Resultaträkning

Belopp i kr	Not	2023-04-01- 2024-03-31	2022-04-01- 2023-03-31
Nettoomsättning		4 821 141	3 220 707
Övriga rörelseintäkter		5 763	4 669
		<u>4 826 904</u>	<u>3 225 376</u>
Rörelsens kostnader			
Råvaror och förnödenheter		-3 146 618	-2 304 657
Handelsvaror		-411 571	-
Övriga externa kostnader		-1 236 777	-585 318
Personalkostnader	2	-568 965	-96 015
Av- och nedskrivningar av materiella och immateriella anläggningstillgångar		-38 063	-27 808
Övriga rörelsekostnader		-1 074	-
Rörelseresultat		<u>-576 164</u>	<u>211 578</u>
Resultat från finansiella poster			
Ränteintäkter och liknande resultatposter		219	29
Räntekostnader och liknande resultatposter		-2 036	-
Resultat efter finansiella poster		<u>-577 981</u>	<u>211 607</u>
Bokslutsdispositioner	3	111 000	-200 000
Resultat före skatt		<u>-466 981</u>	<u>11 607</u>
Skatt på årets resultat	4	-	-7 339
Årets resultat		<u>-466 981</u>	<u>4 268</u>

2024102406638

Balansräkning

Belopp i kr	Not	2024-03-31	2023-03-31
TILLGÅNGAR			
Anläggningstillgångar			
<i>Materiella anläggningstillgångar</i>			
Inventarier, verktyg och installationer	5	101 939	84 055
		<u>101 939</u>	<u>84 055</u>
Summa anläggningstillgångar		<u>101 939</u>	<u>84 055</u>
Omsättningstillgångar			
<i>Varulager mm</i>			
Färdiga varor och handelsvaror		1 470 360	1 881 931
		<u>1 470 360</u>	<u>1 881 931</u>
<i>Kortfristiga fordringar</i>			
Kundfordringar		10 753	201 049
Aktuell skattefordran		2 961	-
Övriga fordringar		628	10 083
Förutbetalda kostnader och upplupna intäkter		171 898	-
		<u>186 240</u>	<u>211 132</u>
Kassa och bank		<u>115 275</u>	<u>89 488</u>
Summa omsättningstillgångar		<u>1 771 875</u>	<u>2 182 551</u>
SUMMA TILLGÅNGAR		<u>1 873 814</u>	<u>2 266 606</u>

Balansräkning

Belopp i kr	Not	2024-03-31	2023-03-31
EGET KAPITAL OCH SKULDER			
<i>Eget kapital</i>			
<i>Bundet eget kapital</i>			
Aktiekapital		100 000	100 000
		<u>100 000</u>	<u>100 000</u>
<i>Fritt eget kapital</i>			
Balanserad vinst eller förlust		474 474	270 207
Årets resultat		-466 981	4 268
		<u>7 493</u>	<u>274 475</u>
Summa eget kapital		<u>107 493</u>	<u>374 475</u>
<i>Obeskattade reserver</i>			
Periodiseringsfonder	6	-	111 000
		<u>-</u>	<u>111 000</u>
<i>Långfristiga skulder</i>			
Övriga långfristiga skulder	7	1 239 000	1 329 000
		<u>1 239 000</u>	<u>1 329 000</u>
<i>Kortfristiga skulder</i>			
Leverantörsskulder		335 674	357 503
Skatteskulder		-	75 982
Övriga kortfristiga skulder		77 039	10 647
Upplupna kostnader och förutbetalda intäkter		114 608	7 999
		<u>527 321</u>	<u>452 131</u>
SUMMA EGET KAPITAL OCH SKULDER		<u>1 873 814</u>	<u>2 266 606</u>

Noter

Not 1 Redovisningsprinciper

Belopp i kr om inget annat anges

Allmänna redovisningsprinciper

Årsredovisningen har upprättats i enlighet med årsredovisningslagen och Bokföringsnämndens allmänna råd BFNAR 2012:1 Årsredovisning och koncernredovisning (K3).

Värderingsprinciper m m

Tillgångar, avsättningar och skulder har värderats utifrån anskaffningsvärden om inget annat anges nedan.

Materiella anläggningstillgångar

Materiella anläggningstillgångar redovisas till anskaffningsvärde minskat med ackumulerade avskrivningar och nedskrivningar.

Avskrivningar

Avskrivning sker linjärt över tillgångens beräknade nyttjandeperiod eftersom det återspeglar den förväntade förbrukningen av tillgångens framtida ekonomiska fördelar. Avskrivningen redovisas som kostnad i resultaträkningen.

Materiella anläggningstillgångar

Inventarier, verktyg och installationer

Ar

5

Varulager

Varulagret är upptaget till det lägsta av anskaffningsvärdet och nettoförsäljningsvärdet. Anskaffningsvärdet beräknas enligt vägda genomsnittspriser.

Inkomstskatter

Total skatt utgörs av aktuell skatt och uppskjuten skatt. Skatter redovisas i resultaträkningen, utom då underliggande transaktion redovisas direkt mot eget kapital varvid tillhörande skatteeffekter redovisas i eget kapital.

Aktuell skatt

Aktuell skatt avser inkomstskatt för innevarande räkenskapsår samt den del av tidigare räkenskapsårs inkomstskatt som ännu inte redovisats. Aktuell skatt beräknas utifrån den skattesats som gäller per balansdagen.

Intäkter

Det inflöde av ekonomiska fördelar som företaget erhållit eller kommer att erhålla för egen räkning redovisas som intäkt. Intäkter värderas till verkliga värdet av det som erhållits eller kommer att erhållas, med avdrag för rabatter.

Om tillämpligt:

I de fall köpevillkoren innebär att köparen erhåller en finansiering är intäktens verkliga värde nuvärdet av alla framtida betalningar.

Försäljning av varor

Vid försäljning av varor redovisas en intäkt när följande kriterier är uppfyllda:

- De ekonomiska fördelarna som är förknippade med transaktionen sannolikt kommer att tillfalla företaget,
- Inkomsten kan beräknas på ett tillförlitligt sätt,
- Företaget har överfört de väsentliga riskerna och fördelarna som är förknippade med varornas ägande till köparen,
- Företaget har inte längre ett sådant engagemang i den löpande förvaltningen som vanligtvis förknippas med ägande och utövar inte heller någon reell kontroll över de sålda varorna, samt
- De utgifter som har uppkommit eller förväntas uppkomma till följd av transaktionen kan beräknas på ett tillförlitligt sätt.

Not 2 Anställda och personalkostnader

Medelantalet anställda

	2023-04-01- 2024-03-31	Varav män	2022-04-01- 2023-03-31	Varav män
Sverige	1	1	1	1
Totalt	1	1	1	1

Löner och andra ersättningar samt sociala kostnader, inklusive pensionskostnader

	2023-04-01- 2024-03-31	2022-04-01- 2023-03-31
Löner och andra ersättningar:	416 774	69 090
Sociala kostnader (varav pensionskostnader) 1)	132 356	21 709

Not 3 Bokslutsdispositioner

	2023-04-01- 2024-03-31	2022-04-01- 2023-03-31
Förändring av periodiseringsfond	111 000	-
Lämnade Koncernbidrag	-	-200 000
Summa	111 000	-200 000

Not 4 Skatt på årets resultat

	2023-04-01- 2024-03-31	2022-04-01- 2023-03-31
Aktuell skattekostnad	-	36 591
	-	36 591

Avstämning av effektiv skatt

	2023-04-01- 2024-03-31	Procent	2022-04-01- 2023-03-31
			Belopp
Resultat före skatt	-466 981		11 607
Skatt enligt gällande skattesats	-	20,6	2 390
Ej avdragsgilla kostnader	9 806	38,9	4 513
Ej skattepliktiga intäkter	-219	-	-6
Schablonränta på periodiseringsfond	2 908	3,8	442
Avsättning periodiseringsfond	-	-	-
Redovisad effektiv skatt	-12 495		-7 339
Differens	-		-

Not 5 Inventarier, verktyg och installationer

	2024-03-31	2023-03-31
<i>Akkumulerade anskaffningsvärden</i>		
-Vid årets början	139 057	81 868
-Nyanskaffningar	55 947	57 189
	195 004	139 057
<i>Akkumulerade avskrivningar</i>		
-Vid årets början	-55 002	-27 194
-Årets avskrivning	-38 063	-27 808
	-93 065	-55 002
Redovisat värde vid årets slut	101 939	84 055

Not 6 Periodiseringsfonder

	2024-03-31	2023-03-31
Periodiseringsfond, avsatt vid beskattningsår 2022	-	111 000
	-	111 000

Av periodiseringsfonder utgör 0 kr (22 866 kr) uppskjuten skatt.

Not 7 Långfristiga skulder

	2024-03-31	2023-03-31
Skulder som förfaller senare än ett år från balansdagen	1 239 000	1 329 000

Skulder som förfaller senare än fem år från balansdagen

Not 8 Koncernuppgifter

Företaget är helägt dotterföretag till ESS Holding AB, org nr 556767-0467.

Då koncernen är en mindre koncern upprättas inte koncernredovisning med hänvisning till undantagsreglerna i årsredovisningslagen 7 kap § 3 Årsredovisningslagen.

Not 9 Nyckeltalsdefinitioner

Rörelsemarginal:

Rörelseresultat / Nettoomsättning.

Resultat efter finansiella poster

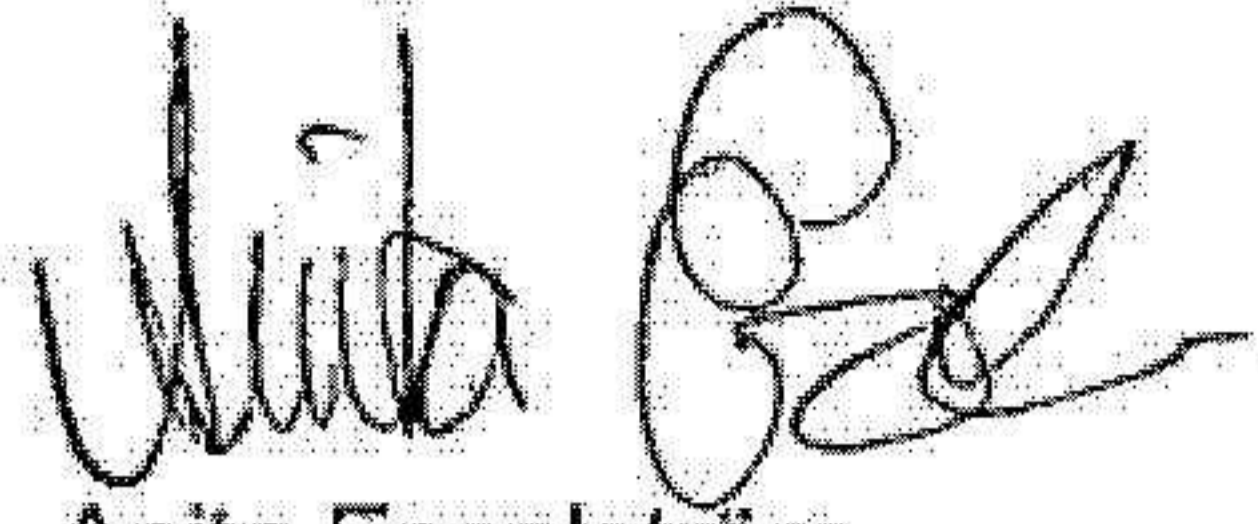
Rörelseresultatet efter de finansiella posterna.

Soliditet:


(Totalt eget kapital + (100 % - aktuell bolagsskattesats av obeskattade reserver)) / Totala tillgångar.

Underskrifter

Stockholm 2024-09-27



Anita Esselström
Styrelseordförande



Mathias Esselström
Verkställande direktör

2024102406645