

BNI Invest AB
Org nr 556564-3896

Årsredovisning och koncernredovisning för räkenskapsåret 2022

Styrelsen avger följande årsredovisning och koncernredovisning.

Innehåll	Sida
- förvaltningsberättelse	2
- koncernresultaträkning	6
- koncernbalansräkning	7
- kassaflödesanalys för koncernen	10
- moderbolagets resultaträkning	11
- moderbolagets balansräkning	12
- noter, gemensamma för moderbolag och koncern	14

Om inte annat särskilt anges, redovisas alla belopp i kronor. Uppgifter inom parentes avser föregående år.

Undertecknad styrelseledamot i BNI Invest AB intygar, dels att denna kopia av årsredovisningen överrensstämmer med originalet, dels att resultaträkningen och balansräkningen samt koncernresultaträkningen och koncernbalansräkningen fastställts på årsstämma den 2023-05-29.

Årsstämman beslöt att godkänna styrelsens förslag till vinstdisposition.

Hjälteby den 2023-05-29


Benny Nilsson

BNI Invest AB
Org nr 556564-3896

Årsredovisning och koncernredovisning för räkenskapsåret 2022

Styrelsen avger följande årsredovisning och koncernredovisning.

Innehåll	Sida
- förvaltningsberättelse	2-6
- koncernresultaträkning	7
- koncernbalansräkning	8-10
- kassaflödesanalys för koncernen	11
- moderbolagets resultaträkning	12
- moderbolagets balansräkning	13-14
- noter, gemensamma för moderbolag och koncern	15-33

Om inte annat särskilt anges, redovisas alla belopp i kronor. Uppgifter inom parentes avser föregående år.

Förvaltningsberättelse

Information om verksamheten

Företaget bedriver fastighets- & värdepappersförvaltning, personaluthyrning, redovisningstjänster, konsult & PR uppdrag.

Koncernen kan grovt indelas i två ben, butiksdrift och grossistverksamhet. Kärnverksamheten i koncernen är att sälja reservdelar & tillbehör till B2B men även B2C för personbil, men även för den kommersiella sidan med lastbil, buss, agro och entreprenad.

En mycket viktig del i vår affär, är smörjmedel, varför Nordic Auto Supply AB, med sina varumärken, Valvoline, Tectyl och Red Line, är en strategiskt viktig bas.

SD&E Data AB, som är ett av dotterbolagen i koncernen, förser AD kedjans butiker och verkstäder med vårt eget affärssystem, där vi själva äger källkoden och därmed även har nödvändig kunskap "in house".

Även IT-segmentet, är ett område som har god potential att växa.

Företaget har sitt säte i Västra Götalands län, Tjörn kommun.

Väsentliga händelser under räkenskapsåret

Under 2021 avyttrades ytterligare 5 % av Tufsen AB till de 5 övriga ägarna av samma bolag, vilket ger att BNI Invest AB nu äger 65 % av Tufsen AB, som i sin tur äger 85,29 % av Stenungsundsgruppen AB.

Under året har samtliga fastigheter & fastighetsbolag i koncernen avyttrats för att renodla och konsolidera verksamheten och få bolagen inom koncernen att dra nytta av de koncerngemensamma synergier som identifierats.

Kriget i Europa mellan Ryssland och Ukraina, fortsatt osäkerhet kring energi- och bränslepriser samt en begynnande lågkonjunktur har påverkat verksamheten under 2022.

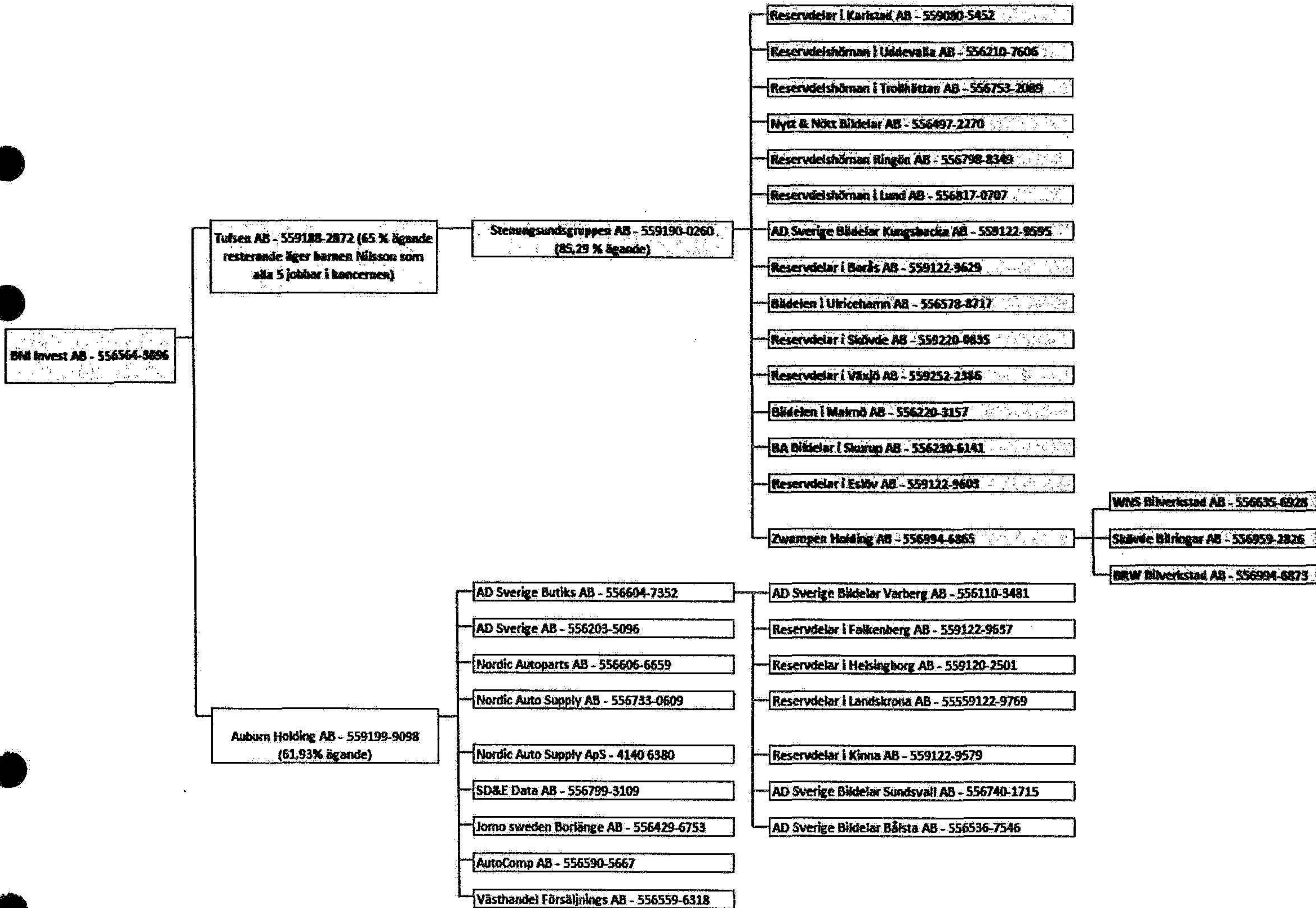
Förberedelser och offensiva satsningar från tidigare år har dock fortsatt generera tillväxt, vilket årets omsättningsökning är ett resultat av.

Trots orosmolnen ovan har koncernen som helhet organiskt ökat omsättningen med 39,2 % samt ökat lageromsättningshastigheten till ca 4 ggr (3 ggr)

2023061226498

Ägarförhållanden

Se koncernuppställningen nedan.



Flerårsjämförelse

Bolagets ekonomiska utveckling i sammandrag.

	2022	2021	2019	2018	2017
<u>Koncernen</u>					
	1 068				
Nettoomsättning, tkr	287	767 199	700 503	461 924	143 558
Resultat efter finansiella poster, tkr	46 648	7 305	-8 957	18 427	11 469
Balansomslutning, tkr	527 887	511 797	469 260	440 139	107 809
Antal anställda, st	339	302	264	276	69
Soliditet, %	35,1	29,3	32,2	37,3	24,4
Avkastning på totalt kapital, %	25,2	1,9	neg	2,3	11,1
Avkastning på eget kapital, %	25,2	4,9	neg	11,2	43,6

Under 2019 förvärades Auburn Holding och blev ett dotterbolag och räknas med i koncernen från och med förvävstidpunkten från och med juni 2019.

Moderbolaget

Nettoomsättning, tkr	24 557	24 554	19 176	16 283	11 172
Resultat efter finansiella poster, tkr	41 638	7 298	4 632	9 960	6 408
Soliditet, %	54,1	34,3	34,0	50,1	38,1

Nyckeltalsdefinitioner framgår av not 1

Framtida utveckling

Vi ser en tydlig trend i hela koncernen, med kraftigt ökad omsättning, ökade marknadsandelar och högre lönsamhet, denna trend har bekräftats efter Q1-2023 och förväntas fortsätta under 2023.

Förändring av eget kapital

Koncernen	Aktie- kapital	Annat eget kapital och årets resultat	Summa	Minoritets- intresse	Totalt eget kapital
Eget kapital					
2021-12-31	100 000	96 659 631	96 759 631	52 927 686	149 687 317
Förskjutning genom ändrad ägarandel	-	338 185	338 185	-110 025	228 160
Utdelning enligt beslut av årsstämman	-	-1 500 000	-1 500 000	-	-1 500 000
Utdelning extra stämma	-	-3 500 000	-3 500 000	-	-3 500 000
Årets resultat	=	<u>38 649 506</u>	<u>38 649 506</u>	<u>1 909 015</u>	<u>40 558 521</u>
Eget kapital					
2022-12-31	100 000	130 647 322	130 747 322	54 726 676	185 473 998

Moderbolaget	Aktie- kapital	Reserv- fond	Övrigt fritt eget kapital	Summa eget kapital
Eget kapital 2021-12-31	100 000	20 000	17 537 659	17 657 659
	-	-	-3 500 000	-3 500 000
Utdelning enligt beslut av årsstämman	-	-	-1 500 000	-1 500 000
Årets resultat	=	=	<u>38 007 260</u>	<u>38 007 260</u>
Eget kapital 2022-12-31	100 000	20 000	50 544 919	50 664 919

2023061226500

Förslag till vinstdisposition

Till årsstämmans förfogande står följande vinstmedel:

Balanserade vinstmedel	12 537 659
Årets vinst	<u>38 007 260</u>
	<u>50 544 919</u>

Styrelsen föreslår att vinstmedlen disponeras så att

till aktieägarna utdelas 1 500 kr per aktie, totalt	1 500 000
i ny räkning överförs	<u>49 044 919</u>
	<u>50 544 919</u>

Styrelsens yttrande över den föreslagna vinstutdelningen

Den föreslagna utdelningen till aktieägarna reducerar bolagets soliditet och koncernens soliditet. Soliditeten är mot bakgrund av att bolagets och koncernens verksamhet fortsatt bedrivs med lönsamhet betryggande. Likviditeten i bolaget och koncernen bedöms kunna upprätthållas på en likaledes betryggande nivå.

Styrelsens uppfattning är att den föreslagna utdelningen ej hindrar bolaget, och övriga i koncernen ingående bolag, från att fullgöra sina förpliktelser på kort och lång sikt, ej heller att fullgöra erforderliga investeringar. Den föreslagna utdelningen kan därmed försvaras med hänsyn till vad som anförs i ABL 17 kap 3 § 2-3 st (försiktighetsregeln).

Utdelningen kommer att betalas 2023-05-30

Koncernresultaträkning	Not	2022	2021
Nettoomsättning	2	1 068 287 219	767 199 340
Övriga rörelseintäkter	2	<u>38 288 948</u>	<u>29 555 243</u>
		1 106 576 167	796 754 583
Rörelsens kostnader			
Handelsvaror		-681 896 223	-441 879 314
Övriga externa kostnader	3, 4	-208 828 709	-164 415 619
Personalkostnader	5	-183 006 544	-168 428 891
Av- och nedskrivningar av materiella och immateriella anläggningstillgångar		-10 874 818	-12 762 623
Övriga rörelsekostnader		<u>-507 000</u>	<u>-253 707</u>
Summa rörelsens kostnader		-1 085 113 294	-787 740 154
Rörelseresultat		21 462 873	9 014 429
Resultat från finansiella poster			
Resultat från övriga värdepapper och fordringar som är anläggningstillgångar	6	28 109 099	1 083 190
Övriga ränteintäkter och liknande resultatposter	7	1 493 216	773 738
Räntekostnader och liknande resultatposter	8	<u>-4 416 987</u>	<u>-3 566 766</u>
Summa resultat från finansiella poster		25 185 328	-1 709 838
Resultat efter finansiella poster		46 648 201	7 304 591
Skatt på årets resultat	9, 10	<u>-6 089 680</u>	<u>-2 985 202</u>
Årets vinst		<u>40 558 521</u>	<u>4 319 389</u>

Koncernbalansräkning	Not	2022-12-31	2021-12-31
Tillgångar			
Anläggningstillgångar			
<u>Immateriella anläggningstillgångar</u>			
Balanserade utgifter för utvecklingsarbeten och liknande arbeten	11	1 621 000	1 761 000
Förskott avseende immateriella anläggningstillgångar	12	629 000	1 179 000
Goodwill	13	16 426 389	23 819 585
Koncessioner, patent, licenser, varumärken samt liknande rättigheter	14	=	<u>2 000</u>
		18 676 389	26 761 585
<u>Materiella anläggningstillgångar</u>			
Byggnader och mark	15	42 424	55 213 344
Maskiner och andra tekniska anläggningar	16	11 000	16 000
Inventarier, verktyg och installationer	17	4 462 040	4 660 591
		4 515 464	59 889 935
<u>Finansiella anläggningstillgångar</u>			
Andra långfristiga värdepappersinnehav	18	7 912 000	7 912 000
Uppskjutna skattefordringar	10	-	2 848 117
Andra långfristiga fordringar	19	59 018 241	9 603 000
		<u>66 930 241</u>	<u>20 363 117</u>
Summa anläggningstillgångar		<u>90 122 094</u>	<u>107 014 637</u>

2023061226504

Omsättningstillgångar

Varulager m m

Färdiga varor och handelsvaror	273 135 606	259 208 654
Förskott till leverantörer	<u>14 000</u>	<u>37 000</u>
	273 149 606	259 245 654

Kortfristiga fordringar

Kundfordringar	90 359 752	86 002 847
Aktuella skattefordringar	1 947 771	2 104 301
Upparbetad men ej fakturerad intäkt	402 989	212 309
Övriga kortfristiga fordringar	28 867 036	24 513 149
Förutbetalda kostnader och upplupna intäkter	<u>33 672 328</u>	<u>27 441 670</u>
	155 249 876	140 274 276

Kassa och bank

	<u>9 365 400</u>	<u>5 262 090</u>
Summa omsättningstillgångar	<u>437 764 882</u>	<u>404 782 020</u>
Summa tillgångar	<u>527 886 976</u>	<u>511 796 657</u>

Eget kapital och skulder

Eget kapital

Aktiekapital	21	100 000	100 000
Annat eget kapital inklusive årets resultat		<u>130 647 322</u>	<u>96 659 631</u>
		130 747 322	96 759 631
Minoritetsintresse		<u>54 726 676</u>	<u>52 927 686</u>
Summa eget kapital		<u>185 473 998</u>	<u>149 687 317</u>

Avsättningar

Uppskjuten skatteskuld	10	<u>1 132 790</u>	<u>2 685 573</u>
Summa avsättningar		1 132 790	2 685 573

Långfristiga skulder

Skulder till kreditinstitut	22		
	23	2 895 000	57 149 150
Övriga skulder		<u>3 342 594</u>	<u>3 852 704</u>
Summa långfristiga skulder		6 237 594	61 001 854

Kortfristiga skulder

Skulder till kreditinstitut	23	3 111 000	9 082 600
Leverantörsskulder		90 692 801	90 298 093
Checkräkningskredit		61 168 548	81 283 918
Aktuella skatteskulder		3 242 437	2 319 048
Övriga skulder		134 481 844	76 029 490
Upplupna kostnader och förutbetalda intäkter	24	<u>42 345 964</u>	<u>39 408 764</u>
Summa kortfristiga skulder		<u>335 042 594</u>	<u>298 421 913</u>
Summa eget kapital och skulder		<u>527 886 976</u>	<u>511 796 657</u>

Kassaflödesanalys för koncernen	2022	2021
Den löpande verksamheten		
Rörelseresultat före finansiella poster	21 462 873	9 014 429
Justering för poster som inte ingår i kassaflödet, mm	12 919 221	15 477 842
Erhållen ränta	1 493 216	773 738
Erlagd ränta	-4 416 987	-3 566 766
Betald inkomstskatt	<u>-3 714 427</u>	<u>-2 789 777</u>
	27 743 896	18 909 466
Ökning/minskning varulager	-13 903 952	-49 743 404
Ökning/minskning kundfordringar	-4 356 905	-10 867 141
Ökning/minskning övriga kortfristiga fordringar	-10 775 225	8 858 544
Ökning/minskning leverantörsskulder	394 708	2 021 596
Ökning/minskning övriga kortfristiga rörelseskulder	<u>35 302 584</u>	<u>52 665 897</u>
Kassaflöde från den löpande verksamheten	34 405 106	21 844 958
Investeringsverksamheten		
Investeringar i immateriella anläggningstillgångar	-4 176 684	-7 748 735
Investeringar i materiella anläggningstillgångar	-1 684 999	-1 309 919
Avyttring/amortering av övriga finansiella anläggningstillgångar	<u>35 324 147</u>	<u>5 555 000</u>
Kassaflöde från investeringsverksamheten	29 462 464	-3 503 654
Finansieringsverksamheten		
Amortering av skuld	-54 764 260	-11 241 600
Utbetald utdelning	<u>-5 000 000</u>	<u>-5 694 850</u>
Kassaflöde från finansieringsverksamheten	-59 764 260	-16 936 450
Årets kassaflöde	4 103 310	1 404 854
Likvida medel vid årets början	<u>5 262 090</u>	<u>3 857 236</u>
Likvida medel vid årets slut	<u>9 365 400</u>	<u>5 262 090</u>

Moderbolagets resultaträkning	Not	2022	2021
Nettoomsättning	2	24 557 316	24 554 321
Övriga rörelseintäkter	2	<u>3 805 768</u>	<u>638 450</u>
		28 363 084	25 192 771
Rörelsens kostnader			
Övriga externa kostnader	3, 4	-4 538 767	-4 906 791
Personalkostnader	5	-13 608 828	-13 804 141
Av- och nedskrivningar av materiella och immateriella anläggningstillgångar		<u>-172 037</u>	<u>-161 162</u>
Summa rörelsens kostnader		-18 319 632	-18 872 094
Rörelseresultat		10 043 452	6 320 677
Resultat från finansiella poster			
Resultat från andelar i koncernföretag	25	31 911 085	1 305 150
Övriga ränteintäkter och liknande resultatposter	7	1 399	166
Räntekostnader och liknande resultatposter		<u>-318 247</u>	<u>-327 683</u>
Summa resultat från finansiella poster		31 594 237	977 633
Resultat efter finansiella poster		41 637 689	7 298 310
Bokslutsdispositioner	26	-2 043 247	-1 254 799
Skatt på årets resultat	9, 10	<u>-1 587 182</u>	<u>-990 880</u>
Årets vinst		<u>38 007 260</u>	<u>5 052 631</u>

Moderbolagets balansräkning	Not	2022-12-31	2021-12-31
Tillgångar			
Anläggningstillgångar			
<u>Materiella anläggningstillgångar</u>			
Byggnader och mark	15	-	2 609 949
Inventarier, verktyg och installationer	17	<u>463 051</u>	<u>342 415</u>
		<u>463 051</u>	<u>2 952 364</u>
<u>Finansiella anläggningstillgångar</u>			
Andelar i koncernföretag	27	15 514 593	20 167 695
Fordringar hos koncernföretag	28	18 244 710	20 364 635
Andra långfristiga fordringar	19	<u>41 006 241</u>	-
		<u>74 765 544</u>	<u>40 532 330</u>
Summa anläggningstillgångar		<u>75 228 595</u>	<u>43 484 694</u>
Omsättningstillgångar			
<u>Kortfristiga fordringar</u>			
Kundfordringar		-	36 160
Fordringar hos koncernföretag	29	24 416 701	21 194 180
Övriga kortfristiga fordringar		4 953 029	228 591
Förutbetalda kostnader och upplupna intäkter	20	<u>487 678</u>	<u>393 894</u>
		<u>29 857 408</u>	<u>21 852 825</u>
<u>Kassa och bank</u>		<u>619 165</u>	<u>379 852</u>
Summa omsättningstillgångar		<u>30 476 573</u>	<u>22 232 677</u>
Summa tillgångar		<u>105 705 168</u>	<u>65 717 371</u>

Eget kapital och skulder

Eget kapital

Bundet eget kapital

Aktiekapital	21	100 000	100 000
Reservfond		<u>20 000</u>	<u>20 000</u>
		<u>120 000</u>	<u>120 000</u>

Fritt eget kapital

Balanserad vinst eller förlust	30	12 537 659	12 485 028
Årets vinst		<u>38 007 260</u>	<u>5 052 631</u>
		<u>50 544 919</u>	<u>17 537 659</u>
Summa eget kapital		<u>50 664 919</u>	<u>17 657 659</u>

Obeskattade reserver

Långfristiga skulder	22	8 184 744	6 141 497
Skulder till kreditinstitut	23	-	<u>10 275 150</u>
Summa långfristiga skulder		<u>0</u>	<u>10 275 150</u>

Kortfristiga skulder

Skulder till kreditinstitut	23	-	3 472 600
Leverantörsskulder		104 253	108 275
Skulder till koncernföretag	29	32 754 383	22 328 754
Aktuella skatteskulder		1 234 227	355 307
Övriga skulder		10 811 250	3 355 348
Upplupna kostnader och förutbetalda intäkter	24	<u>1 951 392</u>	<u>2 022 781</u>
Summa kortfristiga skulder		<u>46 855 505</u>	<u>31 643 065</u>
Summa eget kapital och skulder		<u>105 705 168</u>	<u>65 717 371</u>

Noter, gemensamma för moderbolag och koncern

Not 1 Redovisnings- och värderingsprinciper

Årsredovisningen är upprättad i enlighet med årsredovisningslagen och BFNAR 2012:1 Årsredovisning och koncernredovisning (K3).

Redovisningsprinciperna är oförändrade jämfört med föregående år.

Koncernredovisning

BNI Invest AB upprättar koncernredovisning. Uppgifter om koncernföretag finns i not 27. Dotterföretagen inkluderas i koncernredovisningen från och med den dag då det bestämmande inflytandet överförs till koncernen. De exkluderas ur koncernredovisningen från och med den dag då det bestämmande inflytandet upphör.

Koncernens bokslut är upprättat enligt förvärvsmetoden. Förvärvstidpunkten är den tidpunkt då det bestämmande inflytandet erhålls. Identifierbara tillgångar och skulder värderas inledningsvis till verkliga värden vid förvärvstidpunkten. Minoritetens andel av de förvärvade nettotillgångarna värderas till verkligt värde. Goodwill utgörs av mellanskillnaden mellan de förvärvade identifierbara nettotillgångarna vid förvärvstillfället och anskaffningsvärdet inklusive värdet av minoritetsintresset och värderas initialt till anskaffningsvärdet. Mellanhavanden mellan koncernföretag elimineras i sin helhet.

Intäkter

Intäkter har tagits upp till verkligt värde av vad som erhållits eller kommer att erhållas och redovisas i den omfattning det är sannolikt att de ekonomiska fördelarna kommer att tillgodogöras bolaget och intäkterna kan beräknas på ett tillförlitligt sätt.

Inkomstskatter

Aktuella skatter värderas utifrån de skattesatser och skatteregler som gäller på balansdagen. Uppskjutna skatter värderas utifrån de skattesatser och skatteregler som är beslutade före balansdagen.

Uppskjuten skattefordran avseende underskottsavdrag eller andra framtida skattemässiga avdrag redovisas i den utsträckning det är sannolikt att avdraget kan avräknas mot överskott vid framtida beskattning.

Fordringar och skulder nettoredovisas endast när det finns en legal rätt till kvittning.

Aktuell skatt, liksom förändring i uppskjuten skatt, redovisas i resultaträkningen om inte skatten än hänförlig till en händelse eller transaktion som redovisas direkt i eget kapital.

Immateriella tillgångar

Immateriella anläggningstillgångar redovisas till anskaffningsvärde minskat med ackumulerade avskrivningar och nedskrivningar. Aktiveringsmodellen tillämpas för internt upparbetade immateriella tillgångar.

Avskrivningar görs linjärt över den bedömda nyttjandetiden.

Följande avskrivningstider tillämpas:

Goodwill	5 år
Balanserade utgifter för utvecklingsarbeten och liknande arbeten	3-5 år
Koncessioner, patent, licenser, varumärken samt liknande rättigheter	5 år

Materiella anläggningstillgångar

Materiella anläggningstillgångar redovisas till anskaffningsvärde minskat med avskrivningar. I anskaffningsvärdet ingår utgifter som direkt kan hänföras till förvärvet av tillgången.

Materiella anläggningstillgångar skrivs av systematiskt över tillgångens bedömda nyttjandeperiod. Linjär avskrivningsmetod används för övriga typer av materiella tillgångar. Följande avskrivningstider tillämpas:

Inventarier, verktyg och installationer	3-20 år
Byggnader	20-80 år
Markanläggningar	20 år

Komponentindelning

Materiella anläggningstillgångar har delats upp på komponenter när komponenterna är betydande och när komponenterna har väsentligt olika nyttjandeperioder. När en komponent i en anläggningstillgång byts ut, utrangeras eventuell kvarvarande del av den gamla komponenten och den nya komponentens anskaffningsvärde aktiveras. Utgifter för löpande reparationer och underhåll redovisas som kostnader.

Nedskrivningar av icke-finansiella tillgångar

När det finns en indikation på att en tillgångs värde minskat, görs en prövning av nedskrivningsbehov. Har tillgången ett återvinningsvärde som är lägre än det redovisade värdet, skrivs den ner till återvinningsvärdet. Vid bedömning av nedskrivningsbehov grupperas tillgångarna på de lägsta nivåer där det finns separata identifierbara kassaflöden (kassagenererande enheter). För tillgångar, andra än goodwill, som tidigare skrivits ner görs per varje balansdag en prövning av om återföring bör göras.

Finansiella instrument

Finansiella instrument som redovisas i balansräkningen inkluderar värdepapper, kundfordringar och övriga fordringar, kortfristiga placeringar, leverantörsskulder, och låneskulder. Instrumenten redovisas i balansräkningen när BNI Invest AB blir part i instrumentets avtalsmässiga villkor.

Finansiella tillgångar tas bort från balansräkningen när rätten att erhålla kassaflöden från instrumentet har löpt ut eller överförs och koncernen har överfört i stort sett alla risker och förmåner som är förknippade med äganderätten.

Finansiella skulder tas bort från balansräkningen när förpliktelseerna har reglerats eller på annat sätt upphört.

Kundfordringar och övriga fordringar

Fordringar redovisas som omsättningstillgångar med undantag för poster med förfallodag mer än 12 månader efter balansdagen, vilka klassificeras som anläggningstillgångar. Fordringar tas upp till det belopp som förväntas bli inbetalt efter avdrag för individuellt bedömda osäkra fordringar. Fordringar som är räntefria eller som löper med ränta som avviker från marknadsräntan och har en löptid överstigande 12 månader redovisas till ett diskonterat nuvärde och tidsvärdeförändringen redovisas som ränteintäkt i resultaträkningen.

Andra långfristiga värdepappersinnehav

Posten består huvudsakligen av aktier samt ett mindre innehav av räntebärande tillgångar. Inneheten innehas på lång sikt. Tillgångar ingående i posten och redovisas inledningsvis till anskaffningsvärde. I efterföljande redovisning redovisas aktierna till anskaffningsvärde med bedömning av om nedskrivningsbehov föreligger.

Låneskulder och leverantörsskulder

Låneskulder och leverantörsskulder redovisas initialt till anskaffningsvärde efter avdrag för transaktionskostnader.

Nedskrivningsprövning av finansiella anläggningstillgångar

Vid varje balansdag bedömer BNI Invest AB om det finns någon indikation på nedskrivningsbehov i någon utav de finansiella anläggningstillgångarna. Nedskrivning sker om värdenedgången bedöms vara bestående. Nedskrivning redovisas i resultaträkningsposten Resultat från övriga värdepapper och fordringar som är anläggningstillgångar. Nedskrivningsbehovet prövas individuellt för aktier och andelar och övriga enskilda finansiella anläggningstillgångar som är väsentliga.

Varulager

Varulagret värderas till det lägsta av anskaffningsvärdet och nettoförsäljningsvärdet. Anskaffningsvärdet fastställs med användning av först in, först ut-metoden (FIFU). För råvaror ingår alla utgifter som är direkt hänförliga till anskaffningen av varorna i anskaffningsvärdet.

Ersättningar till anställda

Kortfristiga ersättningar: Kortfristiga ersättningar i koncernen utgörs av lön, sociala avgifter, betald semester, betald sjukfrånvaro, sjukvård och bonus. Kortfristiga ersättningar redovisas som en kostnad och en skuld då det finns en legal eller informell förpliktelse att betala ut en ersättning.

Ersättningar efter avslutad anställning: I BNI Invest AB förekommer endast avgiftsbestämda pensionsplaner. I avgiftsbestämda planer betalar företaget fastställda avgifter till ett annat företag och har inte någon legal eller informell förpliktelse att betala något ytterligare även om det andra företaget inte kan uppfylla sitt åtagande.

Avsättningar

Avsättningar redovisas när det finns en legal eller informell förpliktelse till följd av en tidigare händelse, det är sannolikt att ett utflöde av resurser kommer att krävas för att reglera förpliktelsen och beloppen kan uppskattas på ett tillförlitligt sätt. Tidpunkten eller beloppet för utflödet kan fortfarande vara osäker.

Fordringar och skulder i utländsk valuta

Monetära fordringar och skulder i utländsk valuta har räknats om till balansdagens kurs. Valutakursdifferenser som uppkommer vid reglering eller omräkning av monetära poster redovisas i resultaträkningen det räkenskapsår de uppkommer, antingen som en rörelsepost eller som en finansiell post utifrån den underliggande affärshändelsen.

Offentliga bidrag

Offentligt bidrag värderas till det verkliga värdet av den tillgång som företaget fått eller kommer att få.

Offentliga bidrag som inte är förenade med krav på framtida prestation, så kallade ovillkorade bidrag, intäktsförs när villkoren för att få bidraget uppfyllts, det vill säga oftast i samband med att bidrag erhålls.

Offentliga bidrag som är förenade med krav på framtida prestation, så kallade villkorade bidrag, skuldförs när bidraget erhålls och intäktsförs därefter när prestationen utförs.

Kassaflödesanalys

Kassaflödesanalysen upprättas enligt indirekt metod. Det redovisade kassaflödet omfattar endast transaktioner som medfört in- eller utbetalningar.

Som likvida medel klassificerar företaget, förutom kassamedel, disponibla tillgodohavanden hos banker och andra kreditinstitut samt kortfristiga likvida placeringar som är noterade på en marknadsplats och har en kortare löptid än tre månader från anskaffningstidpunkten. Förändringar i spärrade medel redovisas i investeringsverksamheten.

Moderföretagets redovisnings- och värderingsprinciper

Samma redovisnings- och värderingsprinciper tillämpas i moderföretaget som i koncernen, förutom i de fall som anges nedan.

Eget kapital

Eget kapital delas in i bundet och fritt kapital, i enlighet med ÅRLs indelning.

Obeskattade reserver

Obeskattade reserver redovisas med bruttobelopp i balansräkningen, inklusive den uppskjutna skatteskuld som är hänförlig till reserverna.

Bokslutsdispositioner

Förändringar av obeskattade reserver redovisas som bokslutsdispositioner i resultaträkningen. Koncernbidrag redovisas som bokslutsdispositioner. Koncernbidrag som lämnas till ett dotterföretag redovisas dock som en ökning av andelens redovisade värde.

Aktier och andelar i dotterföretag

Aktier och andelar i dotterföretag redovisas till anskaffningsvärde efter avdrag för eventuella nedskrivningar. I anskaffningsvärdet ingår köpeskillingen som erlagts för aktierna samt förvärvskostnader. Eventuella kapitaltillskott och koncernbidrag läggs till anskaffningsvärdet när de uppkommer. Utdelning från dotterföretag redovisas som intäkt.

Nyckeltalsdefinitioner

Soliditet

Eget kapital och obeskattade reserver (med avdrag för uppskjuten skatt) i förhållande till balansomslutningen.

Avkastning på totalt kapital

Resultat före avdrag för räntekostnader i förhållande till balansomslutningen.

Avkastning på eget kapital

Resultat efter finansiella poster i förhållande till eget kapital och obeskattade reserver (med avdrag för uppskjuten skatt).

Not 2 Intäkternas fördelning

	Koncernen		Moderbolaget	
	<u>2022</u>	<u>2021</u>	<u>2022</u>	<u>2021</u>
I nettoomsättningen ingår intäkter från:				
Varor	1 022 743 219	729 312 340	-	-
Tjänster	-	-	24 557 316	24 554 321
Provisioner	28 041 000	24 077 000	-	-
Serviceavgifter	<u>17 503 000</u>	<u>13 810 000</u>	=	=
Summa	<u>1 068 287 219</u>	<u>767 199 340</u>	<u>24 557 316</u>	<u>24 554 321</u>
I övriga intäkter ingår intäkter från:				
Offentliga bidrag	4 773 190	5 229 536	650 040	590 452
Övrigt	<u>33 515 758</u>	<u>24 325 707</u>	<u>3 155 728</u>	<u>47 998</u>
Summa	<u>38 288 948</u>	<u>29 555 243</u>	<u>3 805 768</u>	<u>638 450</u>

Not 3 Ersättning till revisorerna

	Koncernen		Moderbolaget	
	<u>2022</u>	<u>2021</u>	<u>2022</u>	<u>2021</u>
<u>Baker Tilly Swedrev KB</u>				
Revisionsuppdraget	<u>1 588 580</u>	<u>1 884 276</u>	<u>75 600</u>	<u>92 100</u>
Summa	<u>1 588 580</u>	<u>1 884 276</u>	<u>75 600</u>	<u>92 100</u>

Not 4 Operationella leasingavtal

	Koncernen		Moderbolaget	
	<u>2022</u>	<u>2021</u>	<u>2022</u>	<u>2021</u>
Framtida minimileaseavgifter, som ska erläggas avseende icke uppsägningsbara leasingavtal:				
Förfaller till betalning inom ett år	62 504 569	54 291 636	2 484 898	1 889 984
Förfaller till betalning senare än ett men inom 5 år	155 229 777	135 329 092	4 543 983	1 699 580
Förfaller till betalning senare än fem år	<u>198 284 024</u>	<u>171 685 000</u>	<u>3 443 976</u>	=
	416 018 370	361 305 728	10 472 857	3 589 564
Under perioden kostnadsförda leasingavgifter	63 842 963	52 164 155	2 109 773	2 247 970

Not 5 Löner, andra ersättningar och sociala kostnader

	Koncernen		Moderbolaget	
	<u>2022</u>	<u>2021</u>	<u>2022</u>	<u>2021</u>
Medelantalet anställda				
Kvinnor	92	83	8	7
Män	<u>247</u>	<u>219</u>	<u>11</u>	<u>11</u>
Totalt	<u>339</u>	<u>302</u>	<u>19</u>	<u>18</u>
Löner, ersättningar, sociala avgifter och pensionskostnader				
Löner och ersättningar till styrelsen och verkställande direktören	3 099 276	2 911 970	814 926	786 970
Löner och ersättningar till övriga anställda	<u>130 258 957</u>	<u>118 880 640</u>	<u>9 737 544</u>	<u>8 616 439</u>
	133 358 233	121 792 610	10 552 470	9 403 409
Sociala avgifter enligt lag och avtal	40 221 901	36 546 677	3 400 335	3 427 117
Pensionskostnader för styrelsen och verkställande direktören	592 000	550 000	-	-
Pensionskostnader för övriga anställda	<u>8 773 612</u>	<u>8 187 698</u>	<u>758 632</u>	<u>771 868</u>
Totalt	<u>182 945 746</u>	<u>167 076 985</u>	<u>14 711 437</u>	<u>13 602 394</u>
Styrelseledamöter och ledande befattningshavare				
Antal styrelseledamöter på balansdagen				
Kvinnor	1	1	-	-
Män	<u>7</u>	<u>7</u>	<u>1</u>	<u>1</u>
Totalt	<u>8</u>	<u>8</u>	<u>1</u>	<u>1</u>
Antal verkställande direktörer och andra ledande befattningshavare				
Män	<u>1</u>	<u>1</u>	<u>1</u>	<u>1</u>
Totalt	<u>1</u>	<u>1</u>	<u>1</u>	<u>1</u>

2023061226517

Not 6 Resultat från övriga värdepapper och fordringar som är anläggningstillgångar

	Koncernen	
	<u>2022</u>	<u>2021</u>
Realisationsresultat vid försäljningar	<u>28 109 099</u>	<u>1 083 190</u>
Summa	<u>28 109 099</u>	<u>1 083 190</u>

Not 7 Övriga ränteintäkter och liknande resultatposter

	Koncernen		Moderbolaget	
	<u>2022</u>	<u>2021</u>	<u>2022</u>	<u>2021</u>
Ränteintäkter	<u>1 493 216</u>	<u>773 738</u>	<u>1 399</u>	<u>166</u>
Summa	<u>1 493 216</u>	<u>773 738</u>	<u>1 399</u>	<u>166</u>

Not 8 Räntekostnader och liknande resultatposter

	Koncernen		Moderbolaget	
	<u>2022</u>	<u>2021</u>	<u>2022</u>	<u>2021</u>
Övriga räntekostnader och liknande resultatposter	<u>-4 416 987</u>	<u>-3 566 766</u>	<u>-318 247</u>	<u>-327 683</u>
Summa	<u>-4 416 987</u>	<u>-3 566 766</u>	<u>-318 247</u>	<u>-327 683</u>

Not 9 Skatt på årets resultat

	Koncernen		Moderbolaget	
	<u>2022</u>	<u>2021</u>	<u>2022</u>	<u>2021</u>
Aktuell skatt	-4 419 217	-2 314 104	-1 587 182	-990 880
Uppskjuten skatt	<u>-1 670 463</u>	<u>-671 098</u>	=	=
Skatt på årets resultat	<u>-6 089 680</u>	<u>-2 985 202</u>	<u>-1 587 182</u>	<u>-990 880</u>
Redovisat resultat före skatt	46 648 201	7 304 591	39 594 442	6 043 511
Skatt beräknad enligt gällande skattesats 20,6 % (20,6 %)	-9 609 529	-1 504 745	-8 156 454	-1 244 963
Skatteeffekt av ej avdragsgilla kostnader	-2 290 597	-1 527 463	-1 013	-14 813
Skatteeffekt av ej skattepliktiga intäkter	5 790 474	47 006	6 582 947	268 896
Skatteeffekt av schablonränta på periodiseringsfond	<u>19 972</u>	=	<u>-12 662</u>	=
Redovisad skattekostnad	<u>-6 089 680</u>	<u>-2 985 202</u>	<u>-1 587 182</u>	<u>-990 880</u>

Not 10 Uppskjuten skatt

	Koncernen	
	<u>2022</u>	<u>2021</u>
Skillnaden mellan å ena sidan den inkomstskatt som har redovisats i resultaträkningen samt å andra sidan den inkomstskatt som belöper sig på verksamheten utgörs av		
uppskjuten skatt på obeskattade reserver	-3 486 469	-2 685 573
uppskjuten skattefordran på kostnad återförd i beskattningen och avdragsgill kommande år	<u>2 353 679</u>	<u>2 848 117</u>
	<u>-1 132 790</u>	<u>162 544</u>

Not 11 Balanserade utgifter för utvecklingsarbeten

	Koncernen	
	<u>2022</u>	<u>2021</u>
Ingående anskaffningsvärden	4 015 000	2 485 000
Årets aktiverade utgifter, inköp	565 000	1 530 000
Försäljningar och uttrangeringar	<u>-2 272 000</u>	=
Utgående ackumulerade anskaffningsvärden	2 308 000	4 015 000
Ingående avskrivningar	-2 254 000	-1 567 000
Försäljningar och uttrangeringar	2 272 000	-
Årets avskrivningar	<u>-705 000</u>	<u>-687 000</u>
Utgående ackumulerade avskrivningar	<u>-687 000</u>	<u>-2 254 000</u>
Utgående restvärde enligt plan	<u>1 621 000</u>	<u>1 761 000</u>

Not 12 Förskott avseende immateriella anläggningstillgångar

	Koncernen	
	<u>2022</u>	<u>2021</u>
Ingående balans	1 179 000	-
Under året utgivna förskott	-	1 179 000
Utrangering	<u>-550 000</u>	=
Utgående balans	<u>629 000</u>	<u>1 179 000</u>

Not 13 Goodwill

	Koncernen	
	<u>2022</u>	<u>2021</u>
Ingående anskaffningsvärden	67 940 822	62 901 087
Årets aktiverade utgifter, inköp	3 611 684	5 039 735
Försäljningar och uttrangeringar	<u>-4 436 987</u>	=
Utgående ackumulerade anskaffningsvärden	67 115 519	67 940 822
Ingående avskrivningar	-44 121 237	-34 485 706
Försäljningar och uttrangeringar	1 774 794	-
Genom förvärv	-	-541 661
Årets avskrivningar	<u>-8 342 687</u>	<u>-9 093 870</u>
Utgående ackumulerade avskrivningar	<u>-50 689 130</u>	<u>-44 121 237</u>
Utgående restvärde enligt plan	<u>16 426 389</u>	<u>23 819 585</u>

Not 14 Koncessioner, patent, licenser, varumärken samt liknande rättigheter

	Koncernen	
	<u>2022</u>	<u>2021</u>
Ingående anskaffningsvärden	398 000	398 000
Utgående ackumulerade anskaffningsvärden	398 000	398 000
Ingående avskrivningar	-396 000	-381 000
Årets avskrivningar	<u>-2 000</u>	<u>-15 000</u>
Utgående ackumulerade avskrivningar	<u>-398 000</u>	<u>-396 000</u>
Utgående restvärde enligt plan	<u>0</u>	<u>2 000</u>

Not 15 Byggnader och mark

	Koncernen		Moderbolaget	
	<u>2022</u>	<u>2021</u>	<u>2022</u>	<u>2021</u>
Ingående ackumulerade anskaffningsvärden	60 457 399	60 457 399	4 735 598	4 735 598
Försäljningar och utrangeringar	<u>-60 361 361</u>	-	<u>-4 735 598</u>	-
Utgående ackumulerade anskaffningsvärden	96 038	60 457 399	0	4 735 598
Ingående ackumulerade avskrivningar	-5 244 055	-4 284 664	-2 125 649	-2 042 970
Försäljningar och utrangeringar	5 271 069	-	2 201 476	-
Årets avskrivningar	<u>-80 628</u>	<u>-959 391</u>	<u>-75 827</u>	<u>-82 679</u>
Utgående ackumulerade avskrivningar	<u>-53 614</u>	<u>-5 244 055</u>	<u>0</u>	<u>-2 125 649</u>
Utgående restvärde enligt plan	<u>42 424</u>	<u>55 213 344</u>	<u>0</u>	<u>2 609 949</u>

Not 16 Maskiner och andra tekniska anläggningar

	Koncernen	
	<u>2022</u>	<u>2021</u>
Ingående ackumulerade anskaffningsvärden	84 000	22 000
Inköp	=	<u>62 000</u>
Utgående ackumulerade anskaffningsvärden	84 000	84 000
Ingående ackumulerade avskrivningar	-68 000	-2 000
inköp	-	-62 000
Årets avskrivningar	<u>-5 000</u>	<u>-4 000</u>
Utgående ackumulerade avskrivningar	<u>-73 000</u>	<u>-68 000</u>
Utgående restvärde enligt plan	<u>11 000</u>	<u>16 000</u>

Not 17 Inventarier, verktyg och installationer

	Koncernen		Moderbolaget	
	<u>2022</u>	<u>2021</u>	<u>2022</u>	<u>2021</u>
Ingående ackumulerade anskaffningsvärden	19 383 323	20 945 613	672 403	582 305
Inköp	1 684 999	1 247 919	310 213	123 863
Försäljningar och utrangeringar	-1 921 077	-2 810 209	-94 950	-33 765
Omklassificeringar	<u>794 314</u>	=	=	=
Utgående ackumulerade anskaffningsvärden	19 941 559	19 383 323	887 666	672 403
Ingående ackumulerade avskrivningar	-14 722 732	-15 079 210	-329 988	-252 068
Försäljningar och utrangeringar	1 778 029	2 359 840	1 583	563
Årets avskrivningar	-1 740 502	-2 003 362	-96 210	-78 483
Omklassificeringar	<u>-794 314</u>	=	=	=
Utgående ackumulerade avskrivningar	<u>-15 479 519</u>	<u>-14 722 732</u>	<u>-424 615</u>	<u>-329 988</u>
Utgående restvärde enligt plan	<u>4 462 040</u>	<u>4 660 591</u>	<u>463 051</u>	<u>342 415</u>

Not 18 Andra långfristiga värdepappersinnehav

	Koncernen	
	<u>2022</u>	<u>2021</u>
Ingående ackumulerade anskaffningsvärden	7 912 000	7 912 000
Utgående ackumulerade anskaffningsvärden	7 912 000	7 912 000
Utgående redovisat värde	<u>7 912 000</u>	<u>7 912 000</u>

Not 19 Andra långfristiga fordringar

	Koncernen		Moderbolaget	
	<u>2022</u>	<u>2021</u>	<u>2022</u>	<u>2021</u>
Ingående ackumulerade anskaffningsvärden	9 603 000	15 158 000	-	-
Tillkommande fordringar	49 415 241	-	41 006 241	-
Avgående fordringar, amorteringar	=	<u>-5 555 000</u>	=	=
Utgående ackumulerat anskaffningsvärde	<u>59 018 241</u>	<u>9 603 000</u>	<u>41 006 241</u>	<u>0</u>
Utgående redovisat värde	<u>59 018 241</u>	<u>9 603 000</u>	<u>41 006 241</u>	<u>0</u>

Not 20 Förutbetalda kostnader och upplupna intäkter

	Koncernen		Moderbolaget	
	<u>2022-12-31</u>	<u>2021-12-31</u>	<u>2022-12-31</u>	<u>2021-12-31</u>
Förutbetalda hyror	9 794 100	5 721 947	49 000	-
Bidrag	600 562	192 202	85 995	94 738
Leasingkostnader	286 118	238 847	194 118	146 847
Provisionsfordringar	17 972 000	17 736 279	-	-
Övriga poster	<u>5 019 548</u>	<u>3 552 395</u>	<u>158 565</u>	<u>152 309</u>
Summa	<u>33 672 328</u>	<u>27 441 670</u>	<u>487 678</u>	<u>393 894</u>

Not 21 Aktiekapital

Aktiekapitalet består av 1.000 st aktier med kvotvärde 100 kr.

Not 22 Upplåning

	Koncernen		Moderbolaget	
	<u>2022-12-31</u>	<u>2021-12-31</u>	<u>2022-12-31</u>	<u>2021-12-31</u>
Förfallotider				
<u>Den del av långfristiga skulder som förfaller till betalning senare än fem år efter balansdagen</u>				
Skulder till kreditinstitut	3 314 192	42 082 954	-	3 972 250
Summa	<u>3 314 192</u>	<u>42 082 954</u>	<u>0</u>	<u>3 972 250</u>

Not 23 Skulder som redovisas i flera poster

	Koncernen		Moderbolaget	
	<u>2022</u>	<u>2021</u>	<u>2022</u>	<u>2021</u>
Företagets skulder till kreditinstitut redovisas under följande poster i balansräkningen:				
<i>Långfristiga skulder:</i>				
Övriga skulder till kreditinstitut	2 895 000	57 149 150	-	10 275 150
<i>Kortfristiga skulder:</i>				
Övriga skulder till kreditinstitut	<u>3 111 000</u>	<u>9 082 600</u>	-	<u>3 472 600</u>
Summa skulder till kreditinstitut	<u>6 006 000</u>	<u>66 231 750</u>	<u>0</u>	<u>13 747 750</u>

Not 24 Upplupna kostnader och förutbetalda intäkter

	Koncernen		Moderbolaget	
	<u>2022-12-31</u>	<u>2021-12-31</u>	<u>2022-12-31</u>	<u>2021-12-31</u>
Upplupna löner	4 382 195	9 117 578	891 497	842 161
Upplupna semesterlöner	15 463 614	9 861 654	523 738	497 032
Upplupna sociala avgifter	7 060 077	6 864 151	450 768	586 986
Provisioner	9 263 000	8 125 000	-	-
Upplupna räntekostnader	15 469	125 425	-	46 267
Övriga poster	<u>6 161 609</u>	<u>534 956</u>	<u>85 389</u>	<u>50 335</u>
Summa	<u>42 345 964</u>	<u>34 628 764</u>	<u>1 951 392</u>	<u>2 022 781</u>

Not 25 Resultat från andelar i koncernföretag

	<u>2022</u>	<u>2021</u>
Utdelningar	1 212 540	1 305 150
Realisationsresultat vid försäljningar	<u>30 698 545</u>	-
Summa	<u>31 911 085</u>	<u>1 305 150</u>

Not 26 Bokslutsdispositioner

	<u>2022</u>	<u>2021</u>
Skillnad mellan bokförda avskrivningar och avskrivningar enligt plan	-6 144	-52 783
Erhållet koncernbidrag	-	257 000
Lämnat koncernbidrag	-	-257 000
Förändring av periodiseringsfond	<u>-2 037 103</u>	<u>-1 202 016</u>
Summa	<u>-2 043 247</u>	<u>-1 254 799</u>

Not 27 Andelar i koncernföretag

<u>Koncernen</u>	<u>Org nr</u>	<u>Säte</u>	<u>Kapital- andel (%)</u>		
Auburn Holding AB	559199-9098	Varberg	61,93		
Tufsen AB	559188-2872	Hjälteby	65		
Moderbolaget	Kapital- andel %	Rösträtts- andel %	Antal aktier	Bokfört värde 22-12-31	Bokfört värde 21-12-31
BNI Fastighet i Kungälv AB	100,00	100,00	500		50 000
BNI Fastighet Stenung 5:23 AB	100,00	100,00	500		50 000
BNI Fastighet Stenung 5:36 AB	100,00	100,00	500		50 000
RJC Fastighets AB	100,00	100,00	500		4 500 602
				15 482	15 482
Auburn Holding AB	61,93	61,93	154 821	093	093
Tufsen AB	<u>65,00</u>	<u>65,00</u>	<u>32 500</u>	<u>32 500</u>	<u>35 000</u>
				<u>15 514</u>	<u>20 167</u>
Summa				<u>593</u>	<u>695</u>
				<u>2022</u>	<u>2021</u>
Ingående ackumulerade anskaffningsvärden				20 167 695	20 170 195
Försäljningar av andelar				<u>-4 653 102</u>	<u>-2 500</u>
Utgående ackumulerade anskaffningsvärden				<u>15 514 593</u>	<u>20 167 695</u>
Utgående redovisat värde				<u>15 514 593</u>	<u>20 167 695</u>

2023061226525

Not 28 Fordringar hos koncernföretag

	<u>2022-12-31</u>	<u>2021-12-31</u>
Ingående ackumulerade anskaffningsvärden	20 364 635	17 864 635
- Tillkommande fordringar	<u>-2 119 925</u>	<u>2 500 000</u>
Utgående ackumulerade anskaffningsvärden	18 244 710	20 364 635
Utgående redovisat värde	<u>18 244 710</u>	<u>20 364 635</u>

Not 29 Transaktioner med närstående

	2022	2021
Inköp och försäljning mellan koncernföretag		
Nedan anges andelen av årets inköp och försäljning avseende koncernföretag.		
Inköp, (%)	6,62	18,32
Försäljning, (%)	98,33	99,84

Not 30 Förslag till disposition av resultatet

	<u>2022</u>
Till årsstämmans förfogande står följande vinstmedel:	
Balanserade vinstmedel	12 537 659
Årets vinst	<u>38 007 260</u>
	50 544 919

Styrelsen föreslår att vinstmedlen disponeras så att

till aktieägarna utdelas 1500 kr per aktie	1 500 000
i ny räkning överförs	<u>49 044 919</u>
	50 544 919

Not 31 Obeskattade reserver

	<u>2022-12-31</u>	<u>2021-12-31</u>
Akkumulerad skillnad mellan bokförda avskrivningar och avskrivningar enligt plan	227 920	221 776
Periodiseringsfond	<u>7 956 824</u>	<u>5 919 721</u>
Summa	<u>8 184 744</u>	<u>6 141 497</u>

Not 32 Ställda säkerheter

	Koncernen		Moderbolaget	
	<u>2022-12-31</u>	<u>2021-12-31</u>	<u>2022-12-31</u>	<u>2021-12-31</u>
För egna avsättningar och skulder				
Avseende Avsättningar för pensioner och liknande förpliktelser				
Avseende Skulder till kreditinstitut				
Fastighetsinteckningar	450 000	51 760 000	450 000	6 900 000
Företagsinteckningar	<u>121 255 000</u>	<u>120 755 000</u>	<u>1 900 000</u>	<u>1 900 000</u>
Summa avseende egna skulder och avsättningar	<u>121 705 000</u>	<u>172 515 000</u>	<u>2 350 000</u>	<u>8 800 000</u>

Not 33 Eventualförpliktelser

	Koncernen		Moderbolaget	
	<u>2022-12-31</u>	<u>2021-12-31</u>	<u>2022-12-31</u>	<u>2021-12-31</u>
Ansvarsförbindelse till förmån för övriga koncernföretag	<u>93 006 000</u>	<u>144 134 000</u>	<u>93 006 000</u>	<u>143 534 000</u>
Summa eventualförpliktelser	<u>93 006 000</u>	<u>144 134 000</u>	<u>93 006 000</u>	<u>143 534 000</u>

Not 34 Väsentliga händelser efter räkenskapsårets slut

Med tanke på rådande situation med ett krig i Europa mellan Ryssland och Ukraina, fortsatt osäkerhet kring energi- och bränslepriser samt en begynnande lågkonjunktur, finns en osäkerhet om vilken påverkan detta får på marknaden och då även på AD koncernen, vi iakttar därför framtiden med viss försiktighet.

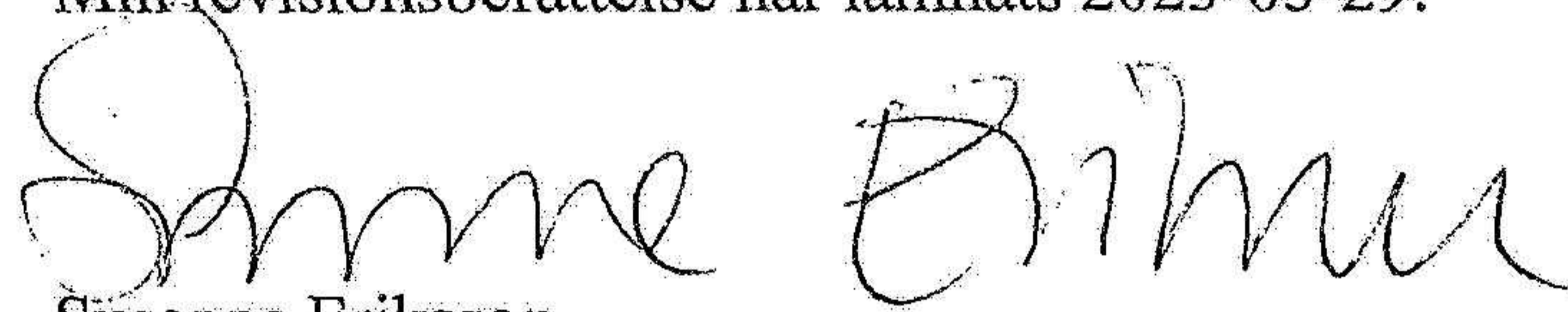
Resultat- och balansräkningarna kommer att föreläggas årsstämman 2023-05-29 för fastställelse.

Hjälteby 2023-05-29



Benny Nilsson

Min revisionsberättelse har lämnats 2023-05-29.



Susanne Eriksson
Auktoriserad revisor

2023061226528

Revisionsberättelse

Till bolagsstämman i BNI Invest AB
Org.nr 556564-3896

Rapport om årsredovisningen och koncernredovisningen

Uttalanden

Jag har utfört en revision av årsredovisningen och koncernredovisningen för BNI Invest AB för räkenskapsåret 2022.

Enligt min uppfattning har årsredovisningen och koncernredovisningen upprättats i enlighet med årsredovisningslagen och ger en i alla väsentliga avseenden rättvisande bild av moderbolagets och koncernens finansiella ställning per den 2022-12-31 och av dessas finansiella resultat och kassaflöde för året enligt årsredovisningslagen. Förvaltningsberättelsen är förenlig med årsredovisningens och koncernredovisningens övriga delar.

Jag tillstyrker därför att bolagsstämman fastställer resultaträkningen och balansräkningen för moderbolaget och koncernen.

Grund för uttalanden

Jag har utfört revisionen enligt International Standards on Auditing (ISA) och god revisionssed i Sverige. Mitt ansvar enligt dessa standarder beskrivs närmare i avsnittet *Revisorns ansvar*. Jag är oberoende i förhållande till moderbolaget och koncernen enligt god revisorssed i Sverige och har i övrigt fullgjort mitt yrkesetiska ansvar enligt dessa krav.

Jag anser att de revisionsbevis jag har inhämtat är tillräckliga och ändamålsenliga som grund för mina uttalanden.

Styrelsens ansvar

Det är styrelsen som har ansvaret för att årsredovisningen och koncernredovisningen upprättas och att de ger en rättvisande bild enligt årsredovisningslagen. Styrelsen ansvarar även för den interna kontroll som den bedömer är nödvändig för att upprätta en årsredovisning och koncernredovisning som inte innehåller några väsentliga felaktigheter, vare sig dessa beror på oegentligheter eller misstag.

Vid upprättandet av årsredovisningen och koncernredovisningen ansvarar styrelsen för bedömningen av bolagets och koncernens förmåga att fortsätta verksamheten. Den upplyser, när så är tillämpligt, om förhållanden som kan påverka förmågan att fortsätta verksamheten och att använda antagandet om fortsatt drift. Antagandet om fortsatt drift tillämpas dock inte om styrelsen avser att likvidera bolaget, upphöra med verksamheten eller inte har något realistiskt alternativ till att göra något av detta.

Revisorns ansvar

Mina mål är att uppnå en rimlig grad av säkerhet om huruvida årsredovisningen och koncernredovisningen som helhet inte innehåller några väsentliga felaktigheter, vare sig dessa beror på oegentligheter eller misstag, och att lämna en revisionsberättelse som innehåller mina uttalanden. Rimlig säkerhet är en hög grad av säkerhet, men är ingen garanti för att en revision som utförs enligt ISA och god revisionssed i Sverige alltid kommer att upptäcka en väsentlig felaktighet om en sådan finns. Felaktigheter kan uppstå på grund av oegentligheter eller misstag och anses vara väsentliga om de enskilt eller tillsammans rimligen kan förväntas påverka de ekonomiska beslut som användare fattar med grund i årsredovisningen och koncernredovisningen.

Som del av en revision enligt ISA använder jag professionellt omdöme och har en professionellt skeptisk inställning under hela revisionen. Dessutom:

- identifierar och bedömer jag riskerna för väsentliga felaktigheter i årsredovisningen och koncernredovisningen, vare sig dessa beror på oegentligheter eller misstag, utformar och utför granskningsåtgärder bland annat utifrån dessa risker och inhämtar revisionsbevis som är tillräckliga och ändamålsenliga för att utgöra en grund för mina uttalanden. Risken för att inte upptäcka en väsentlig felaktighet till följd av oegentligheter är högre än för en väsentlig felaktighet som beror på misstag, eftersom oegentligheter kan innefatta agerande i maskopi, förfalskning, avsiktliga utelämnanden, felaktig information eller åsidosättande av intern kontroll.
- skaffar jag mig en förståelse av den del av bolagets interna kontroll som har betydelse för min revision för att utforma granskningsåtgärder som är lämpliga med hänsyn till omständigheterna, men inte för att uttala mig om effektiviteten i den interna kontrollen.
- utvärderar jag lämpligheten i de redovisningsprinciper som används och rimligheten i styrelsens uppskattningar i redovisningen och tillhörande upplysningar.
- drar jag en slutsats om lämpligheten i att styrelsen använder antagandet om fortsatt drift vid upprättandet av årsredovisningen och koncernredovisningen. Jag drar också en slutsats, med grund i de inhämtade revisionsbevisen, om huruvida det finns någon väsentlig osäkerhetsfaktor som avser sådana händelser eller förhållanden som kan leda till betydande tvivel om bolagets och koncernens förmåga att fortsätta verksamheten. Om jag drar slutsatsen att det finns en väsentlig osäkerhetsfaktor, måste jag i revisionsberättelsen fästa uppmärksamheten på upplysningarna i årsredovisningen och koncernredovisningen om den väsentliga osäkerhetsfaktorn eller, om sådana upplysningar är otillräckliga, modifiera uttalandet om årsredovisningen och koncernredovisningen. Mina slutsatser baseras på de revisionsbevis som inhämtas fram till datumet för revisionsberättelsen. Dock kan framtida händelser eller förhållanden göra att ett bolag och en koncern inte längre kan fortsätta verksamheten.
- utvärderar jag den övergripande presentationen, strukturen och innehållet i årsredovisningen och koncernredovisningen, däribland upplysningarna, och om årsredovisningen och koncernredovisningen återger de underliggande transaktionerna och händelserna på ett sätt som ger en rättvisande bild.
- inhämtar jag tillräckliga och ändamålsenliga revisionsbevis avseende den finansiella informationen för enheterna eller affärsaktiviteterna inom koncernen för att göra ett uttalande avseende koncernredovisningen. Jag ansvarar för styrning, övervakning och utförande av koncernrevisionen. Jag är ensam ansvarig för mina uttalanden.
- Jag måste informera styrelsen om bland annat revisionens planerade omfattning och inriktning samt tidpunkten för den. Jag måste också informera om betydelsefulla iakttagelser under revisionen, däribland de eventuella betydande brister i den interna kontrollen som jag identifierat.

Rapport om andra krav enligt lagar och andra författningar

Uttalanden

Utöver min revision av årsredovisningen och koncernredovisningen har jag även utfört en revision av styrelsens förvaltning för BNI Invest AB för räkenskapsåret 2022 samt av förslaget till dispositioner beträffande bolagets vinst eller förlust.

Jag tillstyrker att bolagsstämman disponerar vinsten enligt förslaget i förvaltningsberättelsen och beviljar styrelsens ledamot ansvarsfrihet för räkenskapsåret.

Grund för uttalanden

Jag har utfört revisionen enligt god revisionssed i Sverige. Mitt ansvar enligt denna beskrivs närmare i avsnittet Revisorns ansvar. Jag är oberoende i förhållande till moderbolaget och koncernen enligt god revisorssed i Sverige och har i övrigt fullgjort mitt yrkesetiska ansvar enligt dessa krav.

Jag anser att de revisionsbevis jag har inhämtat är tillräckliga och ändamålsenliga som grund för mina uttalanden.

Styrelsens ansvar

Det är styrelsen som har ansvaret för förslaget till dispositioner beträffande bolagets vinst eller förlust. Vid förslag till utdelning innefattar detta bland annat en bedömning av om utdelningen är försvarlig med hänsyn till de krav som bolagets och koncernens verksamhetsart, omfattning och risker ställer på storleken av moderbolagets och koncernens egna kapital, konsolideringsbehov, likviditet och ställning i övrigt.

Styrelsen ansvarar för bolagets organisation och förvaltningen av bolagets angelägenheter. Detta innefattar bland annat att fortlöpande bedöma bolagets och koncernens ekonomiska situation och att tillse att bolagets organisation är utformad så att bokföringen, medelsförvaltningen och bolagets ekonomiska angelägenheter i övrigt kontrolleras på ett betryggande sätt.

Revisorns ansvar

Mitt mål beträffande revisionen av förvaltningen, och därmed mitt uttalande om ansvarsfrihet, är att inhämta revisionsbevis för att med en rimlig grad av säkerhet kunna bedöma om någon styrelseledamot i något väsentligt avseende:

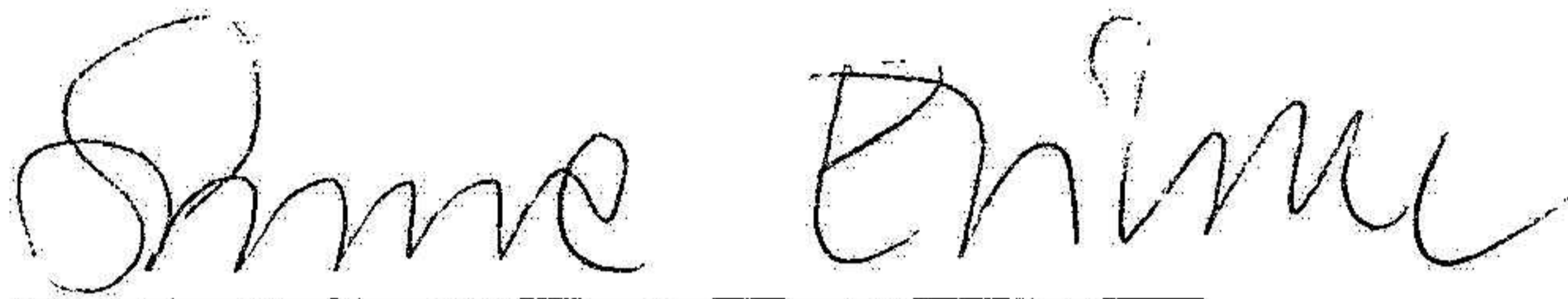
- företagit någon åtgärd eller gjort sig skyldig till någon försummelse som kan föranleda ersättningsskyldighet mot bolaget, eller
- på något annat sätt handlat i strid med aktiebolagslagen, årsredovisningslagen eller bolagsordningen.

Mitt mål beträffande revisionen av förslaget till dispositioner av bolagets vinst eller förlust, och därmed mitt uttalande om detta, är att med rimlig grad av säkerhet bedöma om förslaget är förenligt med aktiebolagslagen.

Rimlig säkerhet är en hög grad av säkerhet, men ingen garanti för att en revision som utförs enligt god revisionssed i Sverige alltid kommer att upptäcka åtgärder eller försummelser som kan föranleda ersättningsskyldighet mot bolaget, eller att ett förslag till dispositioner av bolagets vinst eller förlust inte är förenligt med aktiebolagslagen.


Som en del av en revision enligt god revisionssed i Sverige använder jag professionellt omdöme och har en professionellt skeptisk inställning under hela revisionen. Granskningen av förvaltningen och förslaget till dispositioner av bolagets vinst eller förlust grundar sig främst på revisionen av räkenskaperna. Vilka tillkommande granskningsåtgärder som utförs baseras på min professionella bedömning med utgångspunkt i risk och väsentlighet. Det innebär att jag fokuserar granskningen på sådana åtgärder, områden och förhållanden som är väsentliga för verksamheten och där avsteg och överträdelser skulle ha särskild betydelse för bolagets situation. Jag går igenom och prövar fattade beslut, beslutsunderlag, vidtagna åtgärder och andra förhållanden som är relevanta för mitt uttalande om ansvarsfrihet. Som underlag för mitt uttalande om styrelsens förslag till dispositioner beträffande bolagets vinst eller förlust har jag granskat styrelsens motiverade yttrande samt ett urval av underlagen för detta för att kunna bedöma om förslaget är förenligt med aktiebolagslagen.

Stenungsund den 29 maj 2023



Susanne Eriksson
Auktoriserad revisor

Fotokopians överensstämmelse
med originalet intygas:



690710-1049