

Årsredovisning

Bravalla Project Management AB

556979-4000

Styrelsen för Bravalla Project Management får härmed lämna in sin redogörelse för bolaget under räkenskapsåret 2022-01-01 – 2022-12-31.

Om inte annat särskilt anges, redovisas alla belopp i heltal kr (sek).

INNEHÅLLSFÖRTECKNING

SIDA

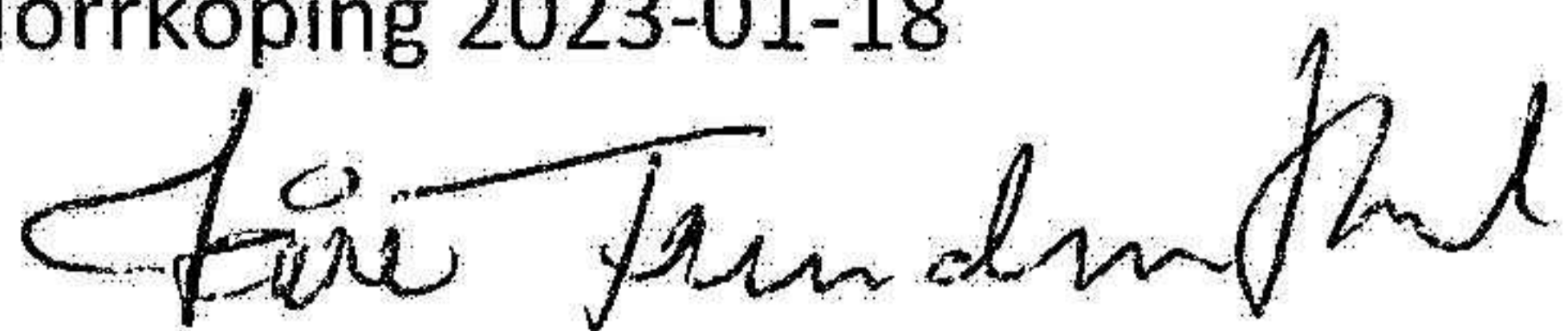
- Förvaltningsberättelse	2
- Resultaträkning	3
- Balansräkning	4 – 5
- Noter	6
- Underskrifter	6

FASTSTÄLLELSEINTYG

Undertecknad styrelseledamot i Bravalla Project Management AB intygar härmed att denna kopia av årsredovisningen överensstämmer med originalet och att resultat- och balansräkningen i årsredovisningen har fastställts på årsstämman 2023-01-18. Årsstämman beslutade att godkänna styrelsens förslag på hur resultatet ska fördelas.

Vi intygar också att innehållet i dessa handlingar stämmer överens med originalen.

Norrköping 2023-01-18



Kåre Freudenthal / VD / Styrelseordförande



Yvonne Freudenthal / Styrelseledamot

FÖRVALTNINGSBERÄTTELSE

VERKSAMHETEN

Allmänt om verksamheten

Bolaget säljer tjänster inom projektledning

FLERÅRSÖVERSIKT

Beloppen i flerårsöversikten anges i tusentals kronor om inte annat anges.

	22.01 – 22.12	21.01 – 21.12	20.01 – 20.12
Nettoomsättning	588	1 013	764
Resultat efter finansiella poster	51	597	562
Soliditet %	86	76	90

FÖRÄNDRINGAR I EGET KAPITAL

	Aktiekapital	Balanserat resultat	Årets resultat	Totalt
Belopp vid årets ingång	50 000		453 982	503 982
<i>Resultatsdisposition enligt bolagsstämman:</i>				
Utdelning			-150 000	-150 000
Balanseras i ny räkning		303 982	-303 982	
Årets resultat			36 108	36 108
Belopp vid årets utgång	50 000	303 982	36 108	390 090

RESULTATSDISPOSITION

Medel att disponera:

Balanserat resultat	303 982
Årets resultat	36 108
Summa:	340 090

Förslag till disposition:

Utdelning	150 000
Balanseras i ny räkning	190 090
Summa:	340 090

2023012502412

RESULTATRÄKNING

	2022-01-01 2022-12-31	2021-01-01 2021-12-31
Rörelsens intäkter och lagerförändring		
Nettoomsättning	587 630	1 012 888
Summa rörelsens intäkter och lagerförändring	587 630	1 012 888
Rörelsekostnad		
Övriga externa kostnader	-175 870	-202 059
Personalkostnader	-359 074	-233 832
S:a Rörelsens kostnader	-534 944	-435 891
Rörelseresultat	52 686	576 998
Finansiella poster		
Värdeförändring kapitalförsäkring		
Övriga ränteintäkter och liknande intäkter		
Räntekostnader och liknande resultatposter	-1 718	-115
S:a Finansiella poster	-1 718	-115
Resultat efter finansiella poster	50 968	576 883
Resultat före skatt	50 968	576 883
Skatter		
Skatter på årets resultat	-14 860	-122 901
Årets resultat	36 108	453 982

2025012502413

BALANSRÄKNING

	2022-12-31	2021-12-31
TILLGÅNGAR		
Anläggningstillgångar		
<i>Finansiella anläggningstillgångar</i>		
Andra långsiktiga fordringar	1 003 000	970 000
<i>Summa finansiella anläggningstillgångar</i>	1 003 000	970 000
Summa anläggningstillgångar	1 003 000	970 000
Omsättningstillgångar		
<i>Kortfristiga fordringar</i>		
Kundfordringar	0	100 000
Övriga fordringar	0	-329
Förutbetalda kostnader och upplupna intäkter	19 453	38 906
<i>Summa kortfristiga fordringar</i>	19 453	138 577
<i>Kassa och bank</i>		
Kassa och bank	15 990	214 330
<i>Summa kassa och bank</i>	15 990	214 330
Summa omsättningstillgångar	1 038 443	1 322 907
SUMMA TILLGÅNGAR	1 038 443	1 322 907

2023012502414

	2022-12-31	2021-12-31
EGET KAPITAL OCH SKULDER		
Eget kapital		
<i>Bundet eget kapital</i>		
Aktiekapital	50 000	50 000
Summa bundet eget kapital	50 000	50 000
<i>Fritt eget kapital</i>		
Balanserat resultat	807 921	503 939
Årets resultat	36 108	453 982
Summa fritt eget kapital	844 029	957 921
Summa eget kapital	894 029	1 007 921
Kortfristiga skulder		
Skatteskulder	144 414	305 083
Övriga skulder	0	9 903
Upplupna kostnader och förutbetalda intäkter		
Summa kortfristiga skulder	144 414	314 986
SUMMA EGET KAPITAL OCH SKULDER	1 038 443	1 322 907

NOTER

Not 1 Redovisningsprinciper


Årsredovisningen har upprättats efter årsredovisningslagen och BFAR 2016:10 Årsredovisning för mindre aktiebolag.


<u>Not 2</u>	<u>Personal</u>	<u>2022</u>	<u>2021</u>
		2	2

<u>Not 3</u>	<u>Andra långsiktiga värdepappersinnehav</u>	<u>2022-12-31</u>	<u>2021-12-31</u>
	Ingående anskaffningsvärde	970 000	570 000
	Inköp	33 000	400 000
	Utgående anskaffningsvärde	1 003 000	970 000

UNDERSKRIFTER

Norrköping 2023-01-18


Kåre Freudenthal / VD / Styrelseordförande


Yvonne Freudenthal / Styrelseledamot