

Årsredovisning

ArtStyle Stockholm AB

559179-7831

Styrelsen för ArtStyle Stockholm AB får härmed lämna sin redogörelse för bolagets utveckling under räkenskapsåret 2023-01-01 - 2023-12-31.

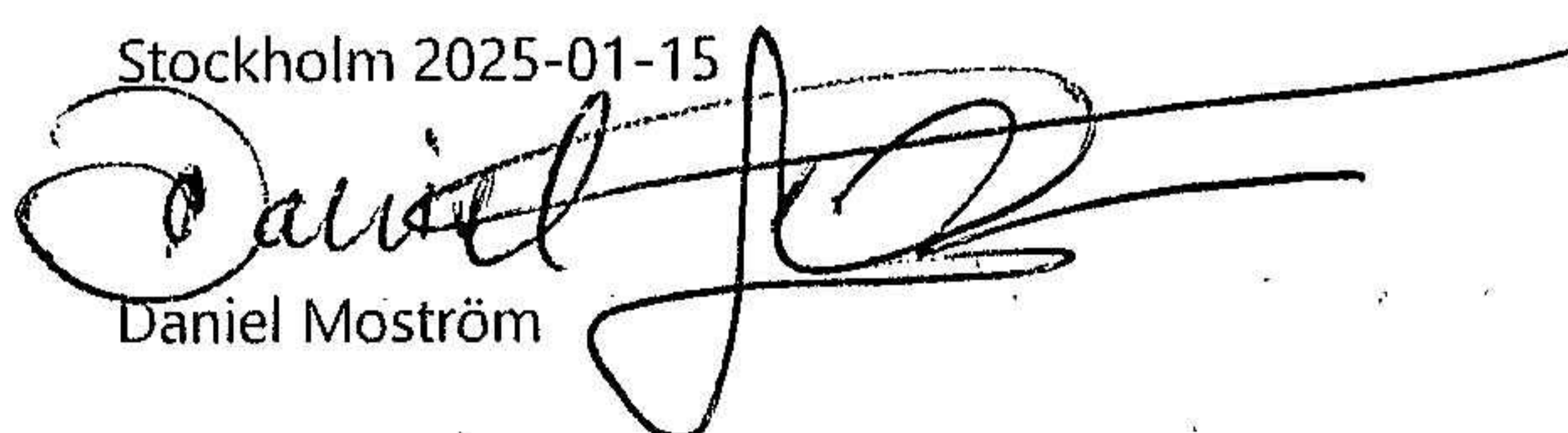
Om inte annat särskilt anges, redovisas alla belopp i hela kronor (sek).

INNEHÅLLSFÖRTECKNING	SIDA
- Förvaltningsberättelse	2
- Resultaträkning	3
- Balansräkning	4 - 5
- Noter	6 - 7
- Underskrifter	7

FASTSTÄLLELSEINTYG

Undertecknad styrelseledamot i ArtStyle Stockholm AB intygar, dels att denna kopia av årsredovisningen stämmer överens med originalet, dels att resultaträkningen och balansräkning har fastställts på årsstämma 2025-01-15. Årsstämman beslutade att godkänna styrelsens förslag till hur vinsten ska fördelas.

Stockholm 2025-01-15


Daniel Moström

Årsredovisning

ArtStyle Stockholm AB

559179-7831

Styrelsen för ArtStyle Stockholm AB får härmed lämna sin redogörelse för bolagets utveckling under räkenskapsåret 2023-01-01 - 2023-12-31.

Om inte annat särskilt anges, redovisas alla belopp i hela kronor (sek).

INNEHÅLLSFÖRTECKNING	SIDA
- Förvaltningsberättelse	2
- Resultaträkning	3
- Balansräkning	4 - 5
- Noter	6 - 7
- Underskrifter	7

FÖRVALTNINGSBERÄTTELSE

VERKSAMHETEN

Verksamhet

Bolaget skall bedriva verksamhet inom försäljning och montering av skyltar, bildekors, sol- och säkerhetsfilm, trycksaker och dekaler, försäljning av bildera och tillbehör samt därmed förenlig verksamhet.

Företaget har sitt säte i Haninge.

Övrig information

Verksamhetens art är inte tillstånds- eller anmälningspliktig.

Bolaget är helägt dotterbolag till TopRight Nordic AB (publ.), org.nr 556898-6482, som har sitt säte i Stockholm. TopRight Nordic AB (publ.) utgör moderbolaget som upprättar koncernredovisning.

FLERÅRSÖVERSIKT

Beloppen i flerårsöversikten är angivna i tusental kronor om inte annat anges.

	2301-2312	2201-2212	2101-2112	2001-2012
Nettoomsättning	298	381	381	860
Resultat efter finansiella poster	11	68	68	-107
Soliditet %	86	69	60	59

FÖRÄNDRINGAR I EGET KAPITAL

	Aktiekapital	Balanserat resultat	Årets resultat	Totalt
Belopp vid årets ingång	100 000	9 791	53 677	163 468
<i>Resultatdisposition enligt bolagsstämman:</i>				
Balanseras i ny räkning		53 677	-53 677	0
Rättelse skatt BFÅ 2022		14 537		14 537
Årets resultat			10 661	10 661
Belopp vid årets utgång	100 000	78 005	10 661	188 666

RESULTATDISPOSITION

Medel att disponera:

Balanserat resultat	78 005
Årets resultat	10 661
<i>Summa</i>	<i>88 666</i>

Förslag till disposition:

Balanseras i ny räkning	88 666
<i>Summa</i>	<i>88 666</i>

Bolagets resultat och ställning framgår av efterföljande resultat- och balansräkning med noter.

RESULTATRÄKNING

1

		2023-01-01 2023-12-31	2022-01-01 2022-12-31
Rörelseintäkter, lagerförändring m.m.	2		
Nettoomsättning		298 192	380 898
Övriga rörelseintäkter		252 028	180 043
Summa rörelseintäkter, lagerförändringar m.m.		550 220	560 941
Rörelsekostnader	2		
Handelsvaror		-174 111	-147 131
Övriga externa kostnader		-362 718	-345 028
Personalkostnader		-211	-212
Övriga rörelsekostnader		0	-20
Summa rörelsekostnader		-537 040	-492 391
Rörelseresultat		13 180	68 550
Finansiella poster			
Övriga ränteintäkter och liknande resultatposter		62	0
Räntekostnader och liknande resultatposter		-2 581	-336
Summa finansiella poster		-2 519	-336
Resultat efter finansiella poster		10 661	68 214
Resultat före skatt		10 661	68 214
Skatter			
Skatt på årets resultat		0	-14 537
Årets resultat		10 661	53 677

BALANSRÄKNING

1

2023-12-31

2022-12-31

TILLGÅNGAR

Anläggningstillgångar

Finansiella anläggningstillgångar

Andra långfristiga fordringar

49 500

49 500

Summa finansiella anläggningstillgångar

49 500

49 500

Summa anläggningstillgångar

49 500

49 500

Omsättningstillgångar

Kortfristiga fordringar

Kundfordringar

2 249

1 500

Fordringar hos koncernföretag

149 072

88 488

Övriga fordringar

12 403

4 568

Förutbetalda kostnader och upplupna intäkter

3

478

40 905

Summa kortfristiga fordringar

164 202

135 461

Kassa och bank

Kassa och bank

6 864

52 944

Summa kassa och bank

6 864

52 944

Summa omsättningstillgångar

171 066

188 405

SUMMA TILLGÅNGAR

220 566

237 905

2023-12-31

2022-12-31

EGET KAPITAL OCH SKULDER**Eget kapital***Bundet eget kapital*

Aktiekapital

100 000

100 000

Summa bundet eget kapital

100 000

100 000

Fritt eget kapital

Balanserat resultat

78 005

9 791

Årets resultat

10 661

53 677

Summa fritt eget kapital

88 666

63 468

Summa eget kapital**188 666****163 468****Kortfristiga skulder**

Förskott från kunder

2 153

90

Leverantörsskulder

29 747

39 430

Aktuella skatteskulder

0

14 537

Övriga skulder

0

19 831

Upplupna kostnader och förutbetalda intäkter

4

0

549

Summa kortfristiga skulder**31 900****74 437****SUMMA EGET KAPITAL OCH SKULDER****220 566****237 905**

NOTER

Not 1 ALLMÄNNA UPPLYSNINGAR

Redovisnings- och värderingsprinciper

Valt regelverk

Årsredovisningen har upprättats enligt årsredovisningslagen och BFNAR 2012:1, Årsredovisning och koncernredovisning (K3).

Övriga tillgångar, avsättningar och skulder

Tillgångar, avsättningar och skulder har värderats utifrån anskaffningsvärdet om inget annat anges nedan.

Fordringar

Fordringar tas upp till det belopp som förväntas bli inbetalt efter avdrag för individuellt bedömda osäkra fordringar.

Intäktsredovisning

Intäkter har tagits upp till verkligt värde av det som erhållits eller kommer att erhållas och redovisas i den omfattning det är sannolikt att de ekonomiska fördelarna kommer att tillgodogöras bolaget och intäkterna kan beräknas på ett tillförlitligt sätt.

Nyckeltalsdefinitioner

Nedan definieras nyckeltalen i förvaltningsberättelsens flerårsöversikt.

Nettoomsättning = Rörelsens huvudintäkter, fakturerade kostnader, sidointäkter samt intäktskorrigeringar.

Resultat efter finansiella poster = Resultat efter finansiella intäkter och kostnader men före bokslutsdispositioner och skatter.

Soliditet = Justerat eget kapital (eget kapital och obeskattade reserver med avdrag för uppskjuten skatt) i procent av balansomslutning.

Not 2	Inköp och försäljning mellan koncernföretag	2023	2022
	Inköp från andra koncernföretag (i procent)	0	0
	Försäljning till andra koncernföretag (i procent)	46	30

2025032007996

Not 3	Förutbetalda kostnader och upplupna intäkter	2023-12-31	2022-12-31
	Förutbetalda hyreskostnad	0	18 273
	Förutbetald försäkringspremie	0	3 621
	Övriga förutbetalda kostnader	478	19 011
	Summa förutbetalda kostnader och upplupna intäkter	478	40 905

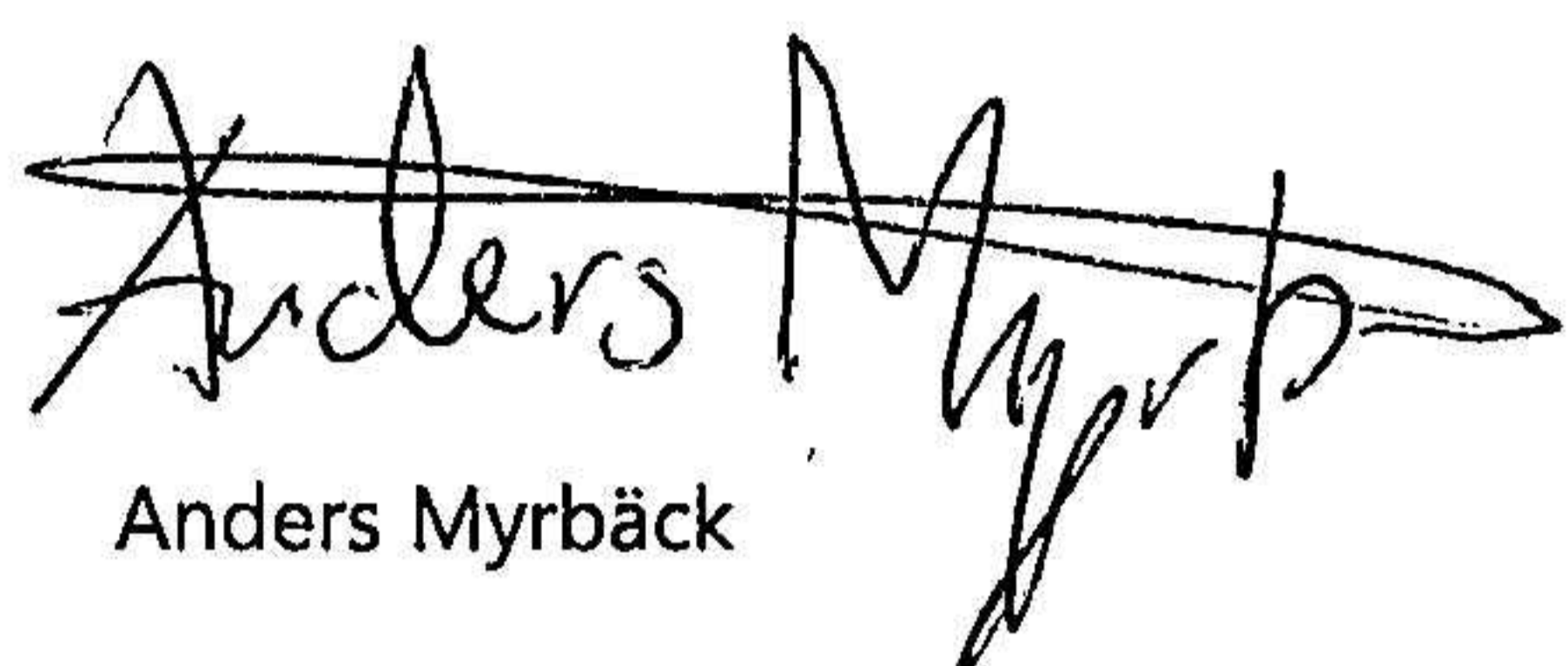
Not 4	Upplupna kostnader och förutbetalda intäkter	2023-12-31	2022-12-31
	Övriga upplupna kostnader	0	549
	Summa upplupna kostnader och förutbetalda intäkter	0	549


Not 5	Medelantalet anställda	2023-12-31	2022-12-31
	Medelantalet anställda	0	0

Företaget har inte haft några anställda under räkenskapsåret.

UNDERSKRIFTER

Stockholm 2025-01-15


Anders Myrbäck


Daniel Moström