


Undertecknad verkställande direktör i EXONEURAL NETWORK AB intygar att resultaträkningen och balansräkningen har fastställts på årsstämman den _____ Årsstämman beslutade att godkänna styrelsens förslag till hur förlusten ska disponeras.
Jag intygar också att innehållet i årsredovisningen stämmer överens med originalet.

Danderyd 2022/11/29
Ort och datum


Underskrift

Nicolas Abboud
Namnförtydligande

Exoneural Network AB
556796-8705

2022120607151

Årsredovisning

för räkenskapsåret 2021-01-01 - 2021-12-31

Styrelsen och verkställande direktören för Exoneural Network AB avger härmed följande årsredovisning.

Innehåll

	Sida
Förvaltningsberättelse	2
Resultaträkning	3
Balansräkning	4
Rapport över förändringar i eget kapital	6
Tilläggsupplysningar:	
Redovisningsprinciper m.m.	8
Noter	12

Styrelsens säte: Danderyd
Företagets redovisningsvaluta: Svenska kronor (SEK).

Förvaltningsberättelse

Styrelsen för Exoneural Network AB, 556796-8705, med säte i Danderyd, är härmed avge årsredovisning för räkenskapsåret 2021. Bolagets redovisningsvaluta är svenska kronor (SEK) om inte annat anges.

Information om verksamheten

Exoneural Network AB erbjuder patienter med spasticitet lindring och ökad funktion genom elektroterapi. Företagets produkt Exopulse Molli är ett hjälpmedel till ökad rörelseförmåga och funktion för personer med spasticitet.

Väsentliga händelser under räkenskapsåret

Försäljningen 2021 har minskat jämfört med 2020 efter att ENN blev uppköpt av Ottobock den 13 jan 2021. Huvudorsaken till detta är att ENN avslutade distributionsavtalen med tidigare egna distributörer för att låta Ottobock ta över marknadsföring och säljaktiviteter som ensam ny global huvuddistributör. Ottobock och ENN fokuserade sina resurser mot att integrera ENN som en del av Ottobock koncernen samtidigt som Ottobock förberedde marknadsföring och omlansering för 2022. När det gäller kostnad för våra produkter upplevde ENN den globala brist på elektroniska komponenter och råmaterial för tillverkningen av både kontrollenheten och klädesplaggen vilket medförde att kostnad såld vara ökade. Avseende övriga kostnader medförde uppköpet av Ottobock att ENN fick bättre tillgång till kapital vilket möjliggjorde en ökning av R&D investeringar för kliniska studier samt utveckling av nya medicintekniska produkter som är planerade att lanseras 2023.

Möjligheterna till fortsatt drift

Den största utmaningarna som ENN kommer att möta framöver är: (i) de regulatoriska riskerna: ENN jobbar aktivt mot att uppfylla MDR:s (Medical Device Regulations) regelkrav, (ii) brist på komponenter och råmaterial: ENN har inlett strategiska partnerskap med nyckelleverantörer och initierat inköp av råvaror och halvfabricerade varor för att säkerställa 12 månaders prognostiserad försäljning, (iii) otillräcklig produktionskapacitet: För att möta den ökade efterfrågan på produkter från Ottobock har ENN avtalsmässigt säkrat den nödvändiga ökningen av produktionskapaciteten från leverantörerna för både kontrollenheten och klädesplaggen.

Efter ett år av integration efter fusionen 2021 med det nya moderbolaget Ottobock, har ENN haft en betydande försäljningstillväxt under 2022. Försäljningen har accelererat avsevärt sedan tredje kvartalet 2022 och är för tillfället på gränsen för vår produktionskapacitet.

Utfallet för räkenskapsår 2022 visar på en ökad omsättning dock med en fortsatt tung investeringstakt i nivå med räkenskapsår 2021. Detta indikerar på att det kan finnas en risk att bolaget kommer att behöva kapital och likviditetstillskott under 2022 för att kunna fortsätta verksamheten. Bolaget kommer verka för att sådana tillskott kan erhållas, men några bindande löften om tillskott finns inte. Dessa förhållanden tyder på att det finns en väsentlig osäkerhetsfaktor om bolagets förmåga att fortsätta sin verksamhet.

Ägarförhållanden

Ottobock SE & Co. KGaA innehar 100 % av aktierna och rösterna i bolaget.

Flerårsöversikt

	2021	2020	2019	2018
Nettomsättning (tkr)	13 160	14 845	15 186	8 887
Resultat efter finansiella poster (tkr)	-55 868	-29 303	-12 434	-6 809
Rörelsemarginal (%)	neg	neg	neg	neg
Balansomslutning (tkr)	40 488	27 055	21 548	7 836
Soliditet (%)	14,1%	55,2%	40,6%	10,0%
Antal anställda	17	10	11	11

Förslag till resultatdisposition

Styrelsen föreslår att till förfogande stående medel

Överkursfond	80 139 514
Balanserat resultat	-45 872 952
Årets resultat	-56 467 513
	-22 200 951

Ansamlad förlust behandlas enligt nedan

i ny räkning överföres	-22 200 951
	-22 200 951

Resultaträkning

	Not	2021-01-01 -2020-12-31	2020-01-01 -2020-12-31
Nettoomsättning		13 159 627	14 845 271
Aktiverat arbete för egen räkning		15 531 646	3 934 943
Övriga rörelseintäkter	3	512 694	1 529 173
		29 203 967	20 309 387
<i>Rörelsens kostnader</i>			
Råvaror och förnödenheter		-10 511 664	-3 966 300
Övriga externa kostnader		-32 739 817	-25 441 057
Personalkostnader	4	-38 939 240	-17 841 141
Avskrivningar av materiella och immateriella anläggningstillgångar		-2 390 124	-2 330 979
		-84 580 844	-49 579 477
Rörelseresultat		-55 376 877	-29 270 090
Räntekostnader och liknande resultatposter	5	-490 636	-32 804
		-490 636	-32 804
Resultat efter finansiella poster		-55 867 513	-29 302 894
<i>Bokslutsdispositioner</i>			
Koncernbidrag		-600 000	-685 000
Resultat före skatt		-56 467 513	-29 987 894
Skatt på årets resultat		0	0
Årets resultat		-56 467 513	-29 987 894

PK

Exoneural Network AB
556796-8705

Balansräkning

	Not	2021-12-31	2020-12-31
TILLGÅNGAR			
Anläggningstillgångar			
<i>Immateriella anläggningstillgångar</i>			
Balanserade utgifter för forsknings- och utvecklingsarbeten och liknande arbeten	6	26 729 011	13 555 541
		26 729 011	13 555 541
<i>Materiella anläggningstillgångar</i>			
Inventarier, verktyg och installationer	7	1 055 752	14 936
		1 055 752	14 936
<i>Finansiella anläggningstillgångar</i>			
Andelar i koncernföretag	8	50 000	50 000
		50 000	50 000
Summa anläggningstillgångar		27 834 764	13 620 477
Omsättningstillgångar			
<i>Varulager m.m.</i>			
		2 243 338	2 052 358
		2 243 338	2 052 358
<i>Kortfristiga fordringar</i>			
Kundfordringar		754 178	2 282 450
Fordringar hos koncernföretag		7 603 596	0
Övriga fordringar	9	287 668	547 521
Förutbetalda kostnader och upplupna intäkter	10	825 842	350 686
		9 471 284	3 180 657
<i>Kassa och bank</i>		938 815	8 201 922
Summa omsättningstillgångar		12 653 437	13 434 938
SUMMA TILLGÅNGAR		40 488 200	27 055 415

2022120607154

2022120607155

Balansräkning

	Not	2021-12-31	2020-12-31
EGET KAPITAL OCH SKULDER			
<i>Eget kapital</i>			
<i>Bundet eget kapital</i>			
Aktiekapital		1 189 321	1 187 835
Nyemission under registrering		0	1 486
Fond för utvecklingsutgifter	11	26 729 011	13 555 541
		27 918 332	14 744 862
<i>Fritt eget kapital</i>			
Överkursfond		80 139 514	80 139 514
Balanserat resultat		-45 872 952	-49 960 588
Årets resultat		-56 467 513	-29 987 894
		-22 200 951	191 032
Summa eget kapital		5 717 381	14 935 894
<i>Avsättningar</i>			
Övriga avsättningar	12	14 573 333	0
		14 573 333	0
<i>Kortfristiga skulder</i>			
Leverantörsskulder		3 915 683	1 984 087
Skulder till koncernföretag	13	1 760 860	217 837
Aktuella skatteskulder		50 906	6 732
Övriga skulder		2 724 063	7 476 216
Upplupna kostnader och förutbetalda intäkter	14	11 745 974	2 434 649
		20 197 486	12 119 521
SUMMA EGET KAPITAL OCH SKULDER		40 488 200	27 055 414

Rapport över förändringar i eget kapital

	Bundet eget kapital			Fritt eget kapital		Årets resultat
	Aktie- kapital	Ej registrerat aktiekapital	Fond utvecklings- utgifter	Överkursfond	Balanserat resultat	
Ingående balans 2020-01-01	331 171	0	0	44 824 397	-23 430 914	-12 974 134
Omföring resultat föregående år	0	0	0	0	-12 974 134	12 974 134
<i>Transaktioner med ägare:</i>						
Nyemission	856 664	1 486	0	35 315 117	0	0
Effekter av rättelser av fel	0	0	13 555 541	0	-13 555 541	0
Årets resultat	0	0	0	0	0	-29 987 894
Utgående balans 2020-12-31	1 187 835	1 486	-13 555 541	80 139 514	-49 960 589	-29 987 894
Omföring resultat föregående år	0	0	0	0	-29 987 894	29 987 894
<i>Transaktioner med ägare:</i>						
Nyemission	1 486	-1 486	0	0	0	0
Erhållet aktieägartillskott	0	0	0	0	48 000 000	0
Återbetalning av aktieägartillskott	0	0	0	0	-751 000	0
Aktivering fond för utvecklingsutgifter	0	0	15 531 646	0	-15 531 646	0
Avskrivning fond för utvecklingsutgifter	0	0	-2 358 176	0	2 358 176	0
Årets resultat	0	0	0	0	0	-56 467 513
Utgående balans 2021-12-31	1 189 321	0	-26 729 011	80 139 514	-45 872 953	-56 467 513
					2021-12-31	2020-12-31
Erhållna villkorade aktieägartillskott ingående i balanserat resultat					48 149 000	900 000

2022120607156

Noter

Not 1. Redovisningsprinciper m.m.

Allmänna redovisningsprinciper

Årsredovisningen har upprättats i enlighet med årsredovisningslagen och Bokföringsnämndens allmänna råd BFAR 2012:1 Årsredovisning och koncernredovisning (K3). Med koncernföretag avses samtliga företag som ingår i en och samma företagsgrupp där moderbolaget är ett svenskt aktiebolag, d.v.s. inte enbart moderbolag och dotterbolag utan även systerbolag. Med hänvisning till ARL 7:3 upprättas inte någon koncernredovisning.

Koncertillhörighet

Företaget är ett moderföretag men upprättar ingen koncernredovisning med hänvisning till undantagsregeln i årsredovisningslagen 7 kap. 3 § (mindre koncern).

Intäktredovisning

Försäljning av varor

Intäkten redovisas till verkligt värde av vad företaget fått eller kommer att få. Det innebär att företaget redovisar intäkten till nominellt värde (fakturabelopp) om företaget får ersättning i likvida medel direkt vid leveransen. Avdrag görs för lämnade rabatter.

Vid försäljning av varor redovisas normalt inkomsten som intäkt när de väsentliga förmåner och risker som är förknippade med ägandet av varan har överförts från företaget till köparen.

Offentliga bidrag

Offentliga bidrag redovisas som intäkt då den framtida prestation som krävs för att erhålla bidraget utförts. I de fall bidragen erhålls innan prestationen utförts, redovisas bidragen som skuld i balansräkningen. Offentliga bidrag värderas till det verkliga värdet av vad företaget har erhållit eller kommer att erhålla.

Låneutgifter

De låneutgifter som uppkommer då företaget lånar kapital kostnadsförs i resultaträkningen i den period de uppstår.

Leasingavtal

Företaget som leasetagare

Företaget redovisar samtliga leasingavtal, såväl finansiella som operationella, som operationella leasingavtal. Operationella leasingavtal redovisas som en kostnad linjärt över leasingperioden.

Ersättningar till anställda

Ersättningar till anställda avser alla typer av ersättningar som företaget lämnar till de anställda. Företagets ersättningar innefattar bland annat löner, betald semester, betald frånvaro, bonus och ersättningar efter avslutad anställning (pensioner). Redovisning sker i takt med inlöjandet. Ersättningar till anställda efter avslutad anställning avser avgiftsbestämda eller förmånsbestämda pensionsplaner. Som avgiftsbestämda planer klassificeras planer där fastställda avgifter betalas och det inte finns förpliktelser, vare sig legala eller informella, att betala något ytterligare, utöver dessa avgifter. Övriga planer klassificeras som förmånsbestämda pensionsplaner. Företaget har inga övriga långfristiga ersättningar till anställda.

Omräkning av poster i utländsk valuta

Fordringar och skulder i utländsk valuta här värderats till balansdagens kurs. Kursvinster och kursförluster på rörelsefordringar och rörelseskulder redovisas i rörelseresultatet medan kursvinster och kursförluster på finansiella fordringar och skulder redovisas som finansiella poster.

Koncernbidrag

Erhållna och lämnade koncernbidrag redovisas som bokslutsdisposition.

Skatt

Total skatt utgörs av aktuell skatt. Skatter redovisas i resultaträkningen, utom då underliggande transaktion redovisas direkt mot eget kapital varvid tillhörande skatteeffekt redovisas i eget kapital.

Aktuell skatt

Aktuell skatt avser inkomstskatt för innevarande räkenskapsår samt den del av tidigare räkenskapsårs inkomstskatt som ännu inte redovisats. Aktuell skatt beräknas utifrån per den skattesats som gäller per balansdagen.

Anläggningstillgångar

Materiella anläggningstillgångar

Anläggningstillgångar redovisas till anskaffningsvärde minskat med ackumulerade avskrivningar och nedskrivningar. I anskaffningsvärdet ingår förutom inköpspriset även utgifter som är direkt hänförliga till förvärvet.

Avskrivning sker linjärt över tillgångens beräknade nyttjandeperiod eftersom det återspeglar den förväntade förbrukningen av tillgångens framtida ekonomiska fördelar. Avskrivningen redovisas som kostnad i resultaträkningen.

Utgifter för forskning och utveckling

Utgifter för forskning d.v.s. planerat och systematiskt sökande i syfte att erhålla ny vetenskaplig eller teknisk kunskap och insikt, redovisas som kostnad när de uppkommer. Vissa större forsknings- och utvecklingsprojekt anses vara av väsentligt värde för företaget under kommande år och är upptagna som tillgång i balansräkningen som balanserade utgifter för forsknings- och utvecklingsarbeten.

Övriga immateriella anläggningstillgångar

Övriga immateriella tillgångar som förvärvats av företaget är redovisade till anskaffningsvärde minus ackumulerade avskrivningar och nedskrivningar. Utgifter för internt genererad goodwill och varumärken redovisas i resultaträkningen som kostnader då de uppkommer.

2022120607158

Följande avskrivningstider tillämpas:

Immateriella anläggningstillgångar

Internt upparbetade immateriella anläggningstillgångar
Balanserade utgifter för utveckling och liknande arbeten
Prototyp 1&2
Förvärvade immateriella tillgångar
Patent

5 år
5 år
5 år

Materiella anläggningstillgångar

Inventarier, verktyg och installationer

5 år

Internt upparbetade immateriella anläggningstillgångar

Företaget tillämpar den s.k. "aktiveringsmodellen" avseende internt upparbetade immateriella anläggningstillgångar. Metoden innebär att samtliga utgifter som uppfyller kriterierna i BFNÄR:2012:1 aktiveras som immateriell anläggningstillgång och skrivs av under tillgångens beräknade nyttjandeperiod. En omföring från fritt eget kapital till fond för utvecklingsavgifter inom bundet eget kapital görs för motsvarande belopp som aktiverats under året. Återföring från fonden till fritt eget kapital sker med motsvarande belopp som redovisade avskrivningar / nedskrivningar.

Finansiella instrument

Bolaget redovisar och värderar finansiella instrument till anskaffningsvärde. Kundfordringar övriga kortfristiga fordringar redovisas till det lägsta av anskaffningsvärde och det belopp varmed de beräknas bli reglerade det vill säga med avdrag för befarade förluster. Leverantörsskulder och övriga kortfristiga skulder redovisas till det belopp varmed de förväntas regleras. Långfristiga fordringar och långfristiga skulder värderas efter första redovisningen till upplupet anskaffningsvärde.

Varulager

Varulagret är upptaget till det lägsta av anskaffningsvärdet och nettoförsäljningsvärdet. Anskaffningsvärdet beräknas enligt först in- först ut- principen. Verkligt värde utgörs av beräknat försäljningsvärde med avdrag för beräknad försäljningskostnad. Kollektiv värdering är tillämpad för homogena varugrupper. Anskaffningsvärdet för varor i lager fastställs med hjälp av en standardkostnadsmetod.

Övriga avsättningar

Avsättningar redovisas när bolaget har en formell eller informell förpliktelse som en följd av tidigare händelser och det är sannolikt att ett utflöde av resurser kommer att krävas för att reglera förpliktelsen. Avsättningar värderas till den bästa uppskattningen av det belopp som krävs för att reglera förpliktelsen. Om effekten av tid när betalning sker är väsentlig nuvärdesberäknas förpliktelsen.

Rättelser av fel

Bolaget har rättat fel avseende fond för utvecklingsutgifter inom Eget Kapital. En sådan fond har inte bokats upp under tidigare år. Bolaget har ändrat de finansiella rapporterna vilket inneburit en omfördelning av eget kapital där 2020s fria egna kapital minskar med 13,555 541 kr samtidigt som bolagets bundna egna kapital ökar med samma belopp.

Noter

Not 2 Uppskattningar och bedömningar

Företagsledningen gör uppskattningar och bedömningar om framtiden. De uppskattningar för redovisningsändamål som blir följden av dessa kommer, definitionsmässigt, sällan att motsvara det verkliga resultatet. Bolaget har inte gjort några uppskattningar eller antaganden som innebär en betydande risk för väsentliga justeringar i redovisade värden för tillgångar och skulder under nästkommande år.

Not 3 Övriga rörelseintäkter

	2021	2020
Erhållna bidrag	448 638	1 506 067
Övrigt	64 056	23 106
	512 694	1 529 173

Not 4 Anställda och Personalkostnader

	2021	2020
Medelantal anställda		
Män	14	7
Kvinnor	3	3
	17	10

Not 5. Räntekostnader och liknande resultatposter

	2021	2020
Räntekostnader till koncernföretag	-458 459	-7 119
Övriga räntekostnader	-32 178	-25 685
	-490 637	-32 804

Not 6 Balanserade utgifter för forsknings- och utvecklingsarbeten och liknande arbeten

	2021-12-31	2020-12-31
<i>Aktivering produktutveckling</i>		
Ingående anskaffningsvärden	8 622 225	5 946 838
Årets anskaffningar	15 531 646	2 675 387
Utgående ackumulerade anskaffningsvärden	24 153 871	8 622 225
Ingående avskrivningar	-3 126 469	-1 896 310
Årets avskrivningar	-705 088	-1 230 159
Utgående ackumulerade avskrivningar	-3 831 557	-3 126 469
Utgående redovisat värde	20 322 314	5 495 756
<i>Aktivering Patent</i>		
Ingående anskaffningsvärden	9 317 577	8 058 021
Årets anskaffningar	0	1 259 556
Utgående ackumulerade anskaffningsvärden	9 317 577	9 317 577
Ingående avskrivningar	-1 257 792	-310 372
Årets avskrivningar	-1 653 087	-947 420
Utgående ackumulerade avskrivningar	-2 910 879	-1 257 792
Utgående redovisat värde	6 406 698	8 059 785
<i>Aktivering Prototyp</i>		
Ingående anskaffningsvärden	384 628	384 628
Årets anskaffningar	0	0
Utgående ackumulerade anskaffningsvärden	384 628	384 628
Ingående avskrivningar	-384 628	-307 704
Årets avskrivningar	0	-76 924
Utgående ackumulerade avskrivningar	-384 628	-384 628
Utgående redovisat värde	0	0
Totalt utgående redovisat värde	26 729 012	13 555 541

2022120607160

Not 7 Inventarier, verktyg och installationer

	2021-12-31	2020-12-31
Ingående anskaffningsvärden	264 033	264 033
Årets anskaffningar	1 048 280	0
Utgående ackumulerade anskaffningsvärden	1 312 313	264 033
Ingående avskrivningar	-249 097	-172 621
Årets avskrivningar	-7 464	-76 476
Utgående ackumulerade avskrivningar	-256 561	-249 097
Utgående redovisat värde	1 055 752	14 936

Not 8 Andelar i koncernföretag

	2021-12-31	2020-12-31
Ingående anskaffningsvärden	50 000	50 000
Utgående ackumulerade anskaffningsvärden	50 000	50 000
Utgående redovisat värde	50 000	50 000

Invention Education AB, 556901-8160, Solna

Antal andelar	%	Redovisat värde
1 000	100	50 000

Not 9 Fordringar hos koncernföretag

	2021-12-31	2020-12-31
Ingående anskaffningsvärden	0	0
Tillkommande fordringar	7 603 596	0
Utgående ackumulerade anskaffningsvärden	7 603 596	0
Utgående redovisat värde	7 603 596	0

Not 10 Förutbetalda kostnader och upplupna intäkter

	2021-12-31	2020-12-31
Förutbetald hyra	222 170	227 410
Övriga förutbetalda kostnader	603 654	123 276
Utgående redovisat värde	825 824	350 686

Not 11 Fond för utvecklingsutgifter

	2021-12-31	2020-12-31
Ingående saldo	13 555 541	11 875 101
Årets avsättning till fonden	15 531 646	3 934 943
Anspråktagande under året	-2 358 176	-2 254 503
Utgående redovisat värde	26 729 011	13 555 541

Not 12 Övriga Avsättningar

	2021-12-31	2020-12-31
Ingående saldo	0	0
Årets avsättning till fonden	14 573 333	0
	<u>14 573 333</u>	<u>0</u>

Övriga avsättningar består av ett ersättningsprogram till anställda vilket upparbetas i samband med produktens utveckling under de kommande tre åren. Utfall sker i samband med färdigställande av specifika mätpunkter i samband med utvecklingen av nästa generationsprodukt.

Not 13 Skulder hos koncernföretag

	2021-12-31	2020-12-31
Ingående anskaffningsvärden	217 837	87 493
Tillkommande fordringar	1 543 023	130 344
Utgående ackumulerade anskaffningsvärden	<u>1 760 860</u>	<u>217 837</u>
Utgående redovisat värde	1 760 860	217 837

Not 14 Upplupna kostnader och förutbetalda intäkter

	2021-12-31	2020-12-31
Förutbetalda, ej levererade dräkter till kund	353 090	454 881
Upplupna lönekostnader	7 307 669	0
Semesterlöneskuld	2 279 619	1 562 158
Övriga upplupna kostnader och förutbetalda intäkter	1 805 596	417 610
	<u>11 745 974</u>	<u>2 434 649</u>

Not 15 Ställda säkerheter

	2021-12-31	2020-12-31
Företagsinteckningar	1 500 000	1 500 000
	<u>1 500 000</u>	<u>1 500 000</u>

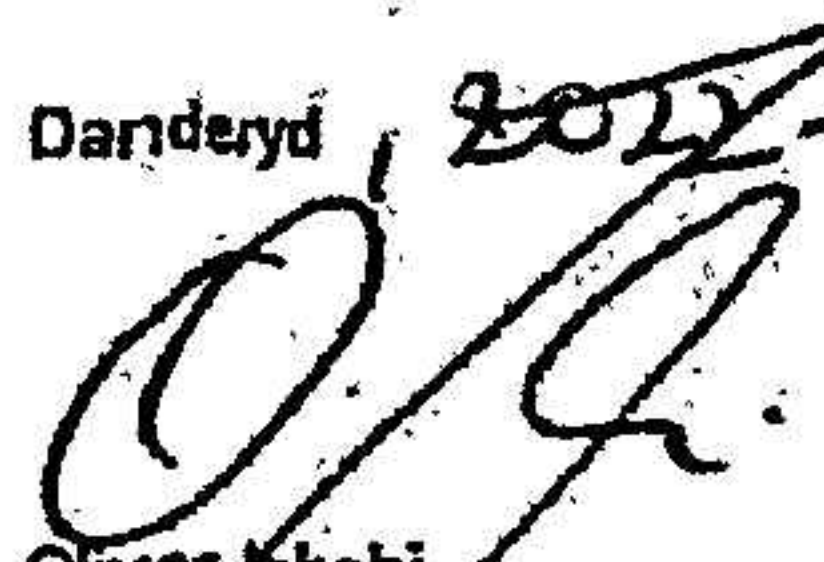
Not 16 Väsentliga händelser efter balansdagens slut

Inga händelser av väsentlig karaktär har inträffat efter balansdagens slut.

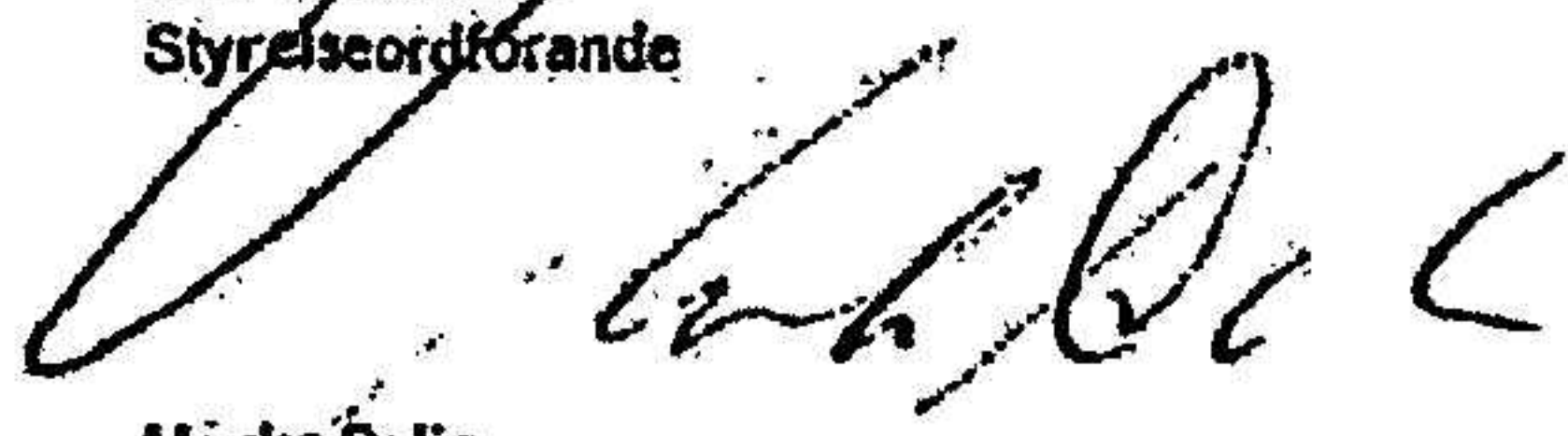
Exoneural Network AB
556786-8705

2022120607162

Danderyd, 2022-11-24



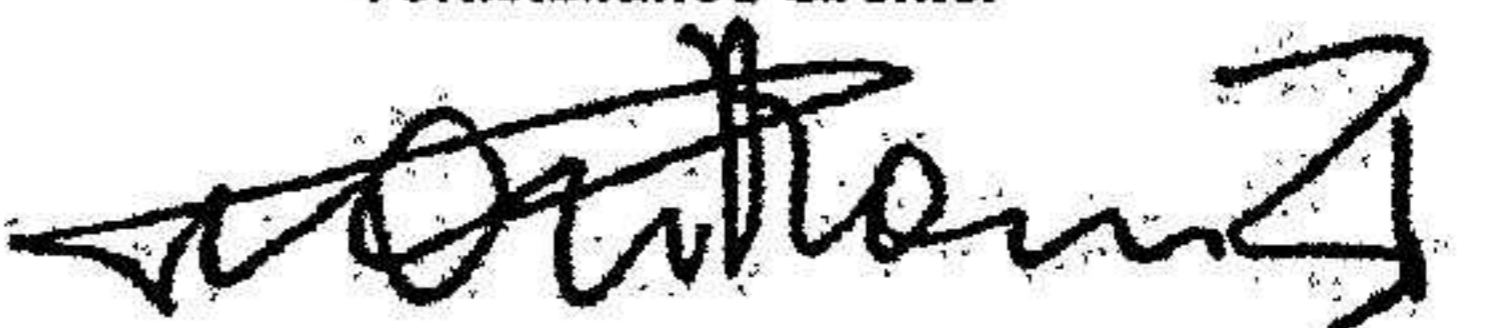
Oliver Jakobi
Styrelseordförande



Marko Delic
Styrelseledamot




Nicolas Lorén Abboud
Verkställande direktör



Bernhard Graimann
Styrelseledamot

Vår revisionsberättelse har lämnats den 29/11-2022



Ernst & Young AB

Peter von Knorring
Auktoriserad Revisor