

# Årsredovisning

för

## AB Opacus

556748-1451

Räkenskapsåret

2023

### Fastställelseintyg

Undertecknad styrelseledamot i AB Opacus intygar att resultaträkningen och balansräkningen har fastställts på årsstämman den 8 april 2024. Årsstämman beslutade att godkänna styrelsens förslag till hur vinsten ska disponeras.

Jag intygar också att innehållet i årsredovisningen stämmer överens med originalet.

Stockholm den 8 april 2024



---

Carl Mörk

2024042614426

# Årsredovisning

för

## AB Opacus

556748-1451

Räkenskapsåret

2023

Styrelsen för AB Opacus avger följande årsredovisning för räkenskapsåret 2023.

Årsredovisningen är upprättad i svenska kronor, SEK. Om inte annat särskilt anges, redovisas alla belopp i hela kronor (kr). Uppgifter inom parantes avser föregående år.

## Förvaltningsberättelse

### Verksamheten

#### Allmänt om verksamheten

Bolaget skall äga och förvalta fast och lös egendom samt företrädesvis olika typer av finansiella instrument.

Bolaget har sitt säte i Stockholm.

Flerårsöversikt (tkr)	2023	2022	2021	2020
Nettoomsättning	224	186	192	550
Resultat efter finansiella poster	-429	25 720	3 148	2 324
Soliditet (%)	95	94	64	61

För definitioner av nyckeltal, se Not 1 Redovisningsprinciper.

### Förändringar i eget kapital

	Aktiekapital	Balanserat resultat	Årets resultat	Totalt
Belopp vid årets ingång	100 000	19 357 801	25 724 438	45 182 239
Disposition enligt beslut av årsstämman:				
Utdelning		-195 000		-195 000
Balanseras i ny räkning		25 724 438	-25 724 438	0
Årets resultat			-389 982	-389 982
Belopp vid årets utgång	100 000	44 887 239	-389 982	44 597 257



## Resultatdisposition

Styrelsen föreslår att till förfogande stående vinstmedel (kronor):

Balanserad vinst	44 887 239
Årets resultat	-389 982
	<b>44 497 257</b>


Disponeras så att:

till aktieägare utdelas (204,325 kr per aktie)	204 325
i ny räkning överföres	44 292 932
	<b>44 497 257</b>

Styrelsen föreslås bemyndigas att besluta om tidpunkt då utdelningen skall betalas.

Styrelsen anser att förslaget är förenligt med försiktighetsregeln i 17 kap. 3§ Aktiebolagslagen enligt följande redogörelse. Styrelsens uppfattning är att vinstutdelningen är försvarlig med hänsyn till de krav verksamhetens art, omfattning och risk ställer på storleken på det egna kapitalet, bolagets konsolideringsbehov, likviditet och ställning i övrigt.

Företagets resultat och ställning i övrigt framgår av efterföljande resultat- och balansräkning med noter.



<b>Resultaträkning</b>	<b>Not</b>	<b>2023-01-01 -2023-12-31</b>	<b>2022-01-01 -2022-12-31</b>
	1		
<b>Rörelseintäkter</b>			
Nettoomsättning		223 999	186 000
Övriga rörelseintäkter		0	0
<b>Summa Rörelseintäkter, lagerförändringar m.m.</b>		<b>223 999</b>	<b>186 000</b>
<b>Rörelsekostnader</b>			
Övriga externa kostnader		-230 770	-514 366
Personalkostnader	2	-614 897	-429 113
Avskrivningar av materiella anläggningstillgångar		-152 077	-160 720
<b>Summa rörelsekostnader</b>		<b>-997 744</b>	<b>-1 104 199</b>
<b>Rörelseresultat</b>		<b>-773 745</b>	<b>-918 199</b>
<b>Finansiella poster</b>			
Resultat från övriga företag som det finns ett ägarintresse i		0	26 612 500
Resultat från övriga finansiella anläggningstillgångar		0	186 835
Övriga ränteintäkter och liknande resultatposter		465 937	88 237
Nedskrivningar av finansiella anläggningstillgångar och kortfristiga placeringar		0	0
Räntekostnader och liknande resultatposter		-120 701	-249 389
<b>Summa finansiella poster</b>		<b>345 236</b>	<b>26 638 183</b>
<b>Resultat efter finansiella poster</b>		<b>-428 509</b>	<b>25 719 984</b>
<b>Bokslutsdispositioner</b>			
Förändring av överavskrivningar		38 527	4 454
<b>Summa bokslutsdispositioner</b>		<b>38 527</b>	<b>4 454</b>
<b>Resultat före skatt</b>		<b>-389 982</b>	<b>25 724 438</b>
<b>Skatter</b>			
Skatt på årets resultat		0	0
<b>Summa skatter</b>		<b>0</b>	<b>0</b>
<b>Årets resultat</b>		<b>-389 982</b>	<b>25 724 438</b>

2024042614429

<b>Balansräkning</b>	<b>Not</b>	<b>2023-12-31</b>	<b>2022-12-31</b>
	1		
<b>TILLGÅNGAR</b>			
<b>Anläggningstillgångar</b>			
<i>Materiella anläggningstillgångar</i>			
Byggnader och mark	3	21 286 815	21 354 027
Maskiner och andra tekniska anläggningar		118 636	261 501
Pågående nyanläggningar och förskott avseende materiella anläggningstillgångar	4	0	0
<b>Summa materiella anläggningstillgångar</b>		<b>21 405 451</b>	<b>21 615 528</b>
<i>Finansiella anläggningstillgångar</i>			
Andelar i intresseföretag och gemensamt styrda företag	5	221 471	221 471
Fordringar hos intresseföretag och gemensamt styrda företag	6	384 800	384 800
Andra långfristiga värdepappersinnehav	7	3 973 270	2 973 200
Andra långfristiga fordringar	8	4 034 731	1 034 731
<b>Summa finansiella anläggningstillgångar</b>		<b>8 614 272</b>	<b>4 614 202</b>
<b>Summa anläggningstillgångar</b>		<b>30 019 723</b>	<b>26 229 730</b>
<b>Omsättningstillgångar</b>			
<i>Kortfristiga fordringar</i>			
Fordringar hos intresseföretag och gemensamt styrda företag		3 950 317	12 706 521
Övriga fordringar		58 389	41 196
Förutbetalda kostnader och upplupna intäkter		7 827	7 827
<b>Summa kortfristiga fordringar</b>		<b>4 016 533</b>	<b>12 755 544</b>
<i>Kassa och bank</i>			
Kassa och bank		13 004 024	9 226 837
<b>Summa kassa och bank</b>		<b>13 004 024</b>	<b>9 226 837</b>
<b>Summa omsättningstillgångar</b>		<b>17 020 557</b>	<b>21 982 381</b>
<b>SUMMA TILLGÅNGAR</b>		<b>47 040 280</b>	<b>48 212 111</b>



2024042614430

## Balansräkning

Not

2023-12-31

2022-12-31

### EGET KAPITAL OCH SKULDER

#### Eget kapital

##### *Bundet eget kapital*

Aktiekapital

100 000

100 000

**Summa bundet eget kapital**

**100 000**

**100 000**

##### *Fritt eget kapital*

Balanserat resultat

44 887 239

19 357 801

Årets resultat

-389 982

25 724 438

**Summa fritt eget kapital**

**44 497 257**

**45 082 239**

**Summa eget kapital**

**44 597 257**

**45 182 239**

#### Obeskattade reserver

Akkumulerade överavskrivningar

15 181

53 708

**Summa obeskattade reserver**

**15 181**

**53 708**

#### Långfristiga skulder

9

Övriga skulder till kreditinstitut

2 300 000

2 300 000

**Summa långfristiga skulder**

**2 300 000**

**2 300 000**

#### kortfristiga skulder

Leverantörsskulder

6 379

7 060

Övriga skulder

20 588

581 941

Upplupna kostnader och förutbetalda intäkter

100 876

87 163

**Summa kortfristiga skulder**

**127 843**

**676 164**

**SUMMA EGET KAPITAL OCH SKULDER**

**47 040 280**

**48 212 111**



2024042614431

## Noter

### Not 1 Redovisningsprinciper

#### Allmänna upplysningar

Årsredovisningen är upprättad i enlighet med Årsredovisningslagen och Bokföringsnämndens allmänna råd (BFNAR 2016:10) om årsredovisning i mindre företag.

#### Redovisningsprinciper för enskilda balansposter

##### Avskrivning

Tillämpade avskrivningstider:

Byggnader	50 år
Markanläggningar	20 år
Inventarier, verktyg och installationer	5 år

##### Nyckeltalsdefinitioner

Nettoomsättning


Rörelsens huvudintäkter, fakturerade kostnader, sidointäkter samt intäktskorrigeringar.

Resultat efter finansiella poster

Resultat efter finansiella intäkter och kostnader men före bokslutsdispositioner och skatter.

Soliditet (%)

Justerat eget kapital (eget kapital och obeskattade reserver med avdrag för uppskjuten skatt) i procent av balansomslutning.



**Not 2 Medelantalet anställda**

	2023	2022
Medelantalet anställda	2	2

**Not 3 Byggnader och mark**

	2023-12-31	2022-12-31
Ingående anskaffningsvärden	22 020 500	22 020 500
<b>Utgående ackumulerade anskaffningsvärden</b>	<b>22 020 500</b>	<b>22 020 500</b>
Ingående avskrivningar	-666 473	-599 261
Årets avskrivningar	-67 212	-67 212
<b>Utgående ackumulerade avskrivningar</b>	<b>-733 685</b>	<b>-666 473</b>
<b>Utgående redovisat värde</b>	<b>21 286 815</b>	<b>21 354 027</b>

**Not 4 Pågående nyanläggningar och förskott avseende materiella anläggningar**


	2023-12-31	2022-12-31
Ingående anskaffningsvärden	0	86 125
Inköp	0	0
Försäljningar/utrangeringar	0	-86 125
<b>Utgående ackumulerade anskaffningsvärden</b>	<b>0</b>	<b>0</b>
<b>Utgående redovisat värde</b>	<b>0</b>	<b>0</b>

**Not 5 Andelar i intresseföretag och gemensamt styrda företag**

	2023-12-31	2022-12-31
Ingående anskaffningsvärden	221 471	141 471
Inköp	0	80 000
<b>Utgående ackumulerade anskaffningsvärden</b>	<b>221 471</b>	<b>221 471</b>

**Not 6 Fordringar hos intresseföretag och gemensamt styrda företag**

	2023-12-31	2022-12-31
Ingående anskaffningsvärden	384 800	384 800
<b>Utgående ackumulerade anskaffningsvärden</b>	<b>384 800</b>	<b>384 800</b>
<b>Utgående redovisat värde</b>	<b>384 800</b>	<b>384 800</b>



2024042614433

**Not 7 Andra långfristiga värdepappersinnehav**

	2023-12-31	2022-12-31
Ingående anskaffningsvärden	3 496 816	3 496 816
Inköp	1 000 070	0
<b>Utgående ackumulerade anskaffningsvärden</b>	<b>4 496 886</b>	<b>3 496 816</b>
Ingående nedskrivningar	-523 616	-523 616
<b>Utgående ackumulerade nedskrivningar</b>	<b>-523 616</b>	<b>-523 616</b>
<b>Utgående redovisat värde</b>	<b>3 973 270</b>	<b>2 973 200</b>

**Not 8 Andra långfristiga fordringar**

	2023-12-31	2022-12-31
Ingående anskaffningsvärden	1 034 731	1 034 731
Tillkommande fordringar	3 000 000	0
<b>Utgående ackumulerade anskaffningsvärden</b>	<b>4 034 731</b>	<b>1 034 731</b>
<b>Utgående redovisat värde</b>	<b>4 034 731</b>	<b>1 034 731</b>

**Not 9 Långfristiga skulder**

	2023-12-31	2022-12-31
Skulder som förfaller till betalning senare än 5 år efter balansdagen	0	0

**Not 10 Ställda säkerheter**

	2023-12-31	2022-12-31
Fastighetsinteckning	12 300 000	12 300 000
	<b>12 300 000</b>	<b>12 300 000</b>

Stockholm den 8 april 2024

  
\_\_\_\_\_  
Carl Mörk

Styrelseledamot

2024042614434