

Årsredovisning

för


Saigon Baguette Stockholm AB

559013-3657

Räkenskapsåret
2024

Fastställelseintyg

Undertecknad styrelseledamot intygar att resultaträkningen och balansräkningen i årsredovisningen har fastställts på årsstämma 2025-06-30. Årsstämman beslutade att godkänna styrelsens förslag till behandling av ansamlad förlust. Jag intygar att innehållet i dessa handlingar överensstämmer med originalen och att originalen undertecknats av samtliga personer som enligt lag ska underteckna dessa.



Trong Phuong Thao Hoang, Styrelseledamot

Stockholm 2025-06-30

Årsredovisning

för

Saigon Baguette Stockholm AB

559013-3657

Räkenskapsåret
2024

Styrelsen för Saigon Baguette Stockholm AB avger följande årsredovisning för räkenskapsåret 2024.

Årsredovisningen är upprättad i svenska kronor, SEK. Om inte annat särskilt anges, redovisas alla belopp i hela kronor (kr). Uppgifter inom parentes avser föregående år.

Förvaltningsberättelse

Verksamheten

Allmänt om verksamheten

Bolaget skall bedriva försäljning av fast food med fokus på det asiatiska köket samt därmed förenlig verksamhet. Företaget har sitt säte i Stockholm.

Flerårsöversikt (Tkr)	2024	2023	2022	2021
Nettoomsättning	11 069	11 472	8 536	5 728
Resultat efter finansiella poster	-347	-64	-338	544
Soliditet (%)	6	26	16	34

Förändring av eget kapital

	Aktie- kapital	Balanserat resultat	Årets resultat	Totalt
Belopp vid årets ingång	50 000	200 739	116 859	367 598
Disposition enligt beslut av årets årsstämma:				
Omföring av föreg. års resultat		116 859	-116 859	0
Årets resultat			-346 928	-346 928
Belopp vid årets utgång	50 000	317 598	-346 928	20 670

Resultatdisposition

Styrelsen föreslår att den ansamlade förlusten (kronor):

balanserad vinst/förlust	317 598
årets förlust	-346 928
	-29 330
behandlas så att	
i ny räkning överföres	-29 330
	-29 330

Företagets resultat och ställning i övrigt framgår av efterföljande resultat- och balansräkning med noter.

2026020506512

Resultaträkning

1

	Not	2024-01-01 -2024-12-31	2023-01-01 -2023-12-31
Rörelseintäkter, lagerförändringar m. m.			
Nettoomsättning		11 068 532	11 472 471
Övriga rörelseintäkter		10 636	120 116
Summa rörelseintäkter, lagerförändringar m.m.		11 079 168	11 592 587
Rörelsekostnader			
Råvaror och förnödenheter		0	0
Handelsvaror		-3 785 907	-3 789 610
Övriga externa kostnader		-2 048 783	-2 284 300
Personalkostnader	2	-5 298 356	-5 047 479
Av- och nedskrivningar av materiella och immateriella anläggningstillgångar		-252 900	-301 920
Summa rörelsekostnader		-11 385 946	-11 423 309
Rörelseresultat		-306 778	169 278
Finansiella poster			
Övriga ränteintäkter och liknande resultatposter		205	201
Räntekostnader och liknande resultatposter		-40 354	64 840
Summa finansiella poster		-40 149	65 041
Resultat efter finansiella poster		-346 928	234 319
Bokslutsdispositioner			
Förändring av periodiseringsfonder		0	-72 597
Summa bokslutsdepositioner		0	-72 597
Resultat före skatt		-346 928	161 722
Skatt på årets resultat		0	-44 864
Årets resultat		-346 928	116 859

T4

Balansräkning

1

	Not	2024-12-31	2023-12-31
TILLGÅNGAR			
Anläggningstillgångar			
<i>Immateriella anläggningstillgångar</i>			
Hyresrätter och liknande rättigheter	3	0	155 734
Summa immateriella anläggningstillgångar		0	155 734
<i>Materiella anläggningstillgångar</i>			
Inventarier, verktyg och installationer	4	0	97 515
Summa materiella anläggningstillgångar		0	97 515
<i>Finansiella anläggningstillgångar</i>			
Andra långfristiga fordringar	5	803 000	60 000
Summa finansiella anläggningstillgångar		803 000	60 000
Summa anläggningstillgångar		803 000	313 249
Omsättningstillgångar			
<i>Varulager m.m.</i>			
Råvaror och förnödenheter		43 809	64 985
Summa varulager m.m.		43 809	64 985
<i>Kortfristiga fordringar</i>			
Kundfordringar		0	153 548
Övriga fordringar		20 994	32 949
Förutbetalda kostnader och upplupna intäkter		240 000	0
Summa kortfristiga fordringar		260 994	186 497
<i>Kassa och bank</i>			
Kassa och bank		252 261	1 071 539
Summa kassa och bank		252 261	1 071 539
Summa omsättningstillgångar		557 064	1 322 721
SUMMA TILLGÅNGAR		1 360 064	1 635 970

TH

Balansräkning

1

Not

2024-12-31

2023-12-31

EGET KAPITAL OCH SKULDER

Eget kapital

Bundet eget kapital

Aktiekapital

50 000

50 000

Summa bundet eget kapital

50 000

50 000

Fritt eget kapital

Balanserat resultat

317 598

200 739

Årets resultat

-346 928

116 859

Summa fritt eget kapital

-29 330

317 598

Summa eget kapital

20 670

367 598

Obeskattade reserver

Periodiseringsfonder

72 597

72 597

Summa obeskattade reserver

72 597

72 597

Långfristiga skulder

Övriga skulder

381 280

0

Summa långfristiga skulder

381 280

0

Kortfristiga skulder

Leverantörsskulder

8 041

333

Skatteskulder

44 864

44 864

Övriga skulder

588 248

876 216

Upplupna kostnader och förutbetalda intäkter

244 362

274 362

Summa kortfristiga skulder

885 515

1 195 775

SUMMA EGET KAPITAL OCH SKULDER

1 360 064

1 635 970

T 4

Noter

Not 1 Allmänna upplysningar

Allmänna redovisningsprinciper

Årsredovisningen är upprättad i enlighet med årsredovisningslagen och Bokföringsnämndens allmänna råd (BFNAR 2016:10) om årsredovisning i mindre företag. Principerna är oförändrade mot föregående år.

Immateriella anläggningstillgångar

Avskrivningar har skett över nyttjandeperioden.

Materiella anläggningstillgångar

Avskrivningar har skett över nyttjandeperioden.

Nyckeltalsdefinitioner

Nedan definieras nyckeltalen i förvaltningsberättelsens flerårsöversikt.

Soliditet = Justerat eget kapital / Totalt kapital. Kommentar: Justerat eget kapital beräknas som eget kapital plus 79,4 % av obeskattade reserver.

Not 2 Medelantalet anställda	2024-12-31	2023-12-31
Medeltal anställda	5	5
Not 3 Hyresrätter och liknande rättigheter	2024-12-31	2023-12-31
Ingående anskaffningsvärden	1 000 000	1 000 000
Utgående anskaffningsvärden	1 000 000	1 000 000
Årets avskrivningar	155 734	155 733
Not 4 Inventarier, verktyg och installationer	2024-12-31	2023-12-31
Ingående anskaffningsvärden	648 477	648 477
Utgående anskaffningsvärden	648 477	648 477
Årets avskrivningar	97 166	146 187
Not 5 Andra långfristiga fordringar	2024-12-31	2023-12-31
Ingående anskaffningsvärden	60 000	60 000
Anskaffade fordringar	743 000	0
Utgående anskaffningsvärden	803 000	60 000

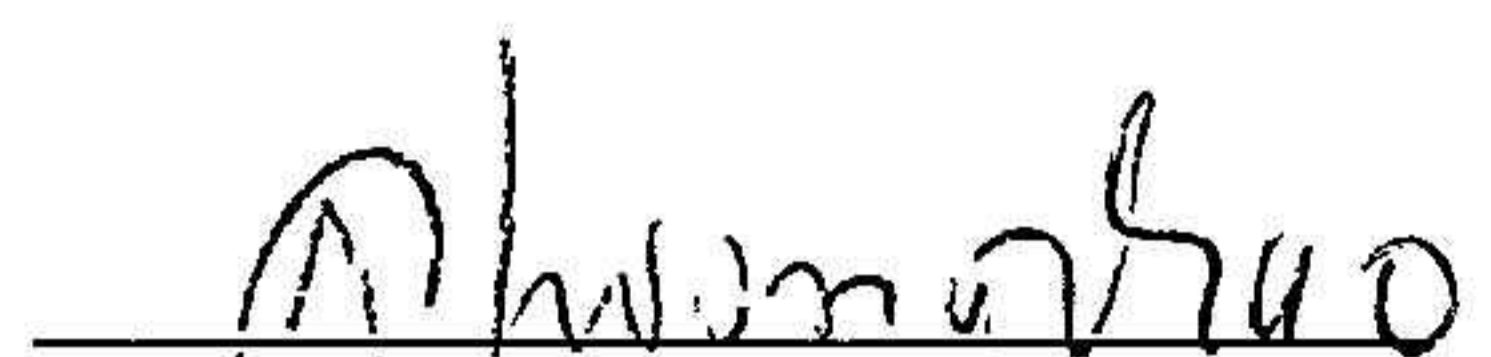
T 4

Saigon Baguette Stockholm AB
Org.nr 559013-3657

6 (6)

2026020506516

Stockholm 2025-06-30



Trong-Fuong Thao Hoang

Styrelseledamot

TIT

Begäran om utbyte av årsredovisning

2026020506509

Till: Bolagsverket Datum: 2025-12-19

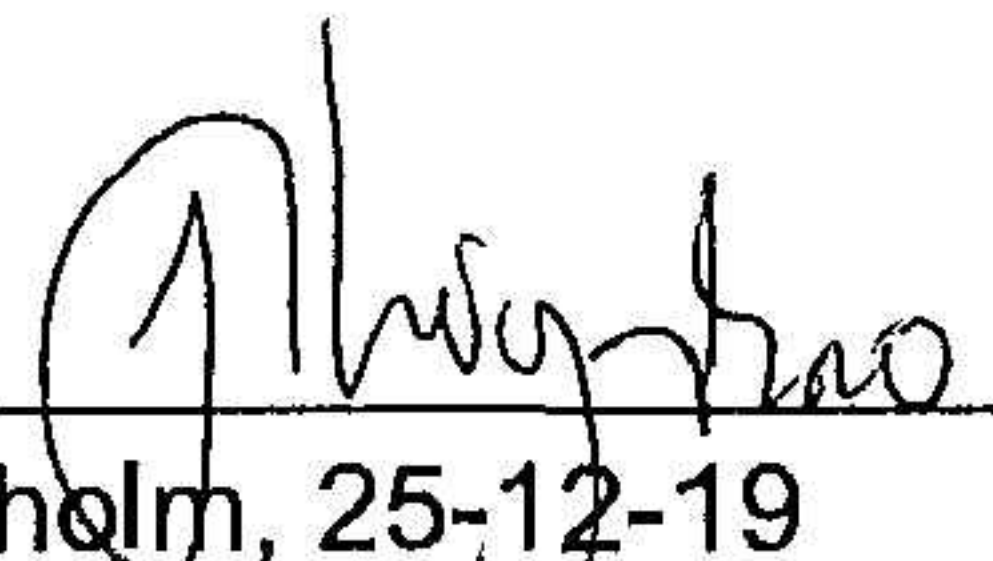
Företagsuppgifter:

- **Företagsnamn:** Saigon Baguette Stockholm AB
- **Organisationsnummer:** 559013-3657
- **Räkenskapsår:** 2024-01-01 – 2024-12-31

Ärende: Härmed begär vi att den tidigare inskickade och registrerade årsredovisningen för ovan nämnda räkenskapsår byts ut mot bifogad kopia.

Anledningen till utbytet är att den tidigare inskickade versionen har scannats felaktigt. Den behöver skannas in på nytt.

Saigon Baguette Stockholm AB		2 (6)		
Org nr 559013-3657				
Företagets resultat och ställning i övrigt framgår av efterföljande resultat- och balansräkning med noter.				
Resultaträkning	1	Not	2024-01-01	2023-01-01
			-2024-12-31	-2023-12-31
Rörelseintäkter, lagerförändringar m. m.				
Nettoomsättning			11 068 532	11 472 471
Övriga rörelseintäkter			10 636	120 116
Summa rörelseintäkter, lagerförändringar m.m.			11 079 168	11 592 587


Stockholm, 25-12-19
Thao Hoang