

Styrelsen och Verkställande direktören för

Tandläkarstationen i Aneby AB

Org nr 556663-6618

får härmed avge


Årsredovisning

för räkenskapsåret 1 juli 2023 - 30 juni 2024

<u>Innehåll:</u>	<u>sida</u>
Förvaltningsberättelse	2
Resultaträkning	3
Balansräkning	4
Noter med redovisningsprinciper och bokslutskommentarer	6
Underskrifter	7

Undertecknad styrelseledamot intygar härmed dels att denna kopia av årsredovisningen överensstämmer med originalet, dels att resultat- balansräkningen fastställts på årsstämma 2024-09-06. Stämman beslöt också att godkänna styrelsens förslag till resultatdisposition.

Aneby den 6 september 2024


Kristina van Tartwijk

Styrelsen och Verkställande direktören för

Tandläkarstationen i Aneby AB

Org nr 556663-6618

får härmed avge


Årsredovisning

för räkenskapsåret 1 juli 2023 - 30 juni 2024

<u>Innehåll:</u>	<u>sida</u>
Förvaltningsberättelse	2
Resultaträkning	3
Balansräkning	4
Noter med redovisningsprinciper och bokslutskommentarer	6
Underskrifter	7

Handwritten notes:
7c KST
20

Handwritten: Vidimeras



Handwritten: Eloba Hornfelt

Förvaltningsberättelse

Allmänt om verksamheten

Bolaget med säte i Aneby bedriver tandläkarpraktik.

Ekonomisk översikt

	2024-06-30	2023-06-30	2022-06-30	2021-06-30	2020-06-30
Nettoomsättning (tkr)	1 585	2 720	2 431	2 170	831
Resultat efter finansnetto (tkr)	190	503	98	74	-222
Soliditet (%)	90	81	69	71	61

Förändring i eget kapital

	Aktie- kapital	Reserv- fond	Fritt eget kapital
Vid årets början	700 000	30 000	591 408
<i>Disposition enl bolagsstämmobeslut</i>			
• Utdelning			-300 000
Årets resultat			158 292
Vid årets slut	700 000	30 000	449 700

Förslag till disposition av bolagets vinstmedel

Styrelsen föreslår att den ackumulerade vinsten, kronor 449 700, disponeras enligt följande:

Utdelning	300 000
Balanseras i ny räkning	149 700
Summa	<u>449 700</u>

Styrelsen anser att förslaget är förenligt med försiktighetsregeln i 17 kap. 3§ aktiebolagslagen enligt följande redogörelse:

Med en god kassalikviditet anser vi att utdelningen icke på något vis äventyrar vare sig på kort eller lång sikt vår förmåga att infria förpliktelser till bolagets borgenärer, ej heller att vidta nödvändiga investeringar eller reinvesteringar. Soliditeten kommer efter utdelning att uppgå till 68 %.

Vad beträffar företagets resultat och ställning i övrigt, hänvisas till efterföljande resultat- och balansräkningar med tillhörande bokslutskommentarer.

HC
KUT
JL

Resultaträkning

<i>Belopp i kr</i>	Not	2023-07-01 - 2024-06-30	2022-07-01 - 2023-06-30
Nettoomsättning		1 584 730	2 719 813
Övriga rörelseintäkter		139 554	-
		<u>1 724 284</u>	<u>2 719 813</u>
Rörelsens kostnader			
Handelsvaror		-149 392	-218 795
Övriga externa kostnader		-855 209	-1 293 307
Personalkostnader	1	-538 208	-754 603
Avskrivningar av materiella anläggningstillgångar	2	<u>-6 425</u>	<u>-6 425</u>
Rörelseresultat		175 050	446 683
Resultat från finansiella poster			
Resultat från övriga värdepapper och fordringar		-	55 949
Ränteintäkter och liknande resultatposter		15 521	-
Räntekostnader och liknande resultatposter		<u>-708</u>	<u>-114</u>
Resultat efter finansiella poster		189 863	502 518
Bokslutsdispositioner		<u>-25 165</u>	<u>-</u>
Resultat före skatt		164 698	502 518
Skatt på årets resultat		<u>-6 406</u>	<u>-9 535</u>
Årets resultat		<u>158 292</u>	<u>492 983</u>

HC

W


2024

KWT

Je

Balansräkning

Belopp i kr	Not	2024-06-30	2023-06-30
TILLGÅNGAR			
Anläggningstillgångar			
Materiella anläggningstillgångar			
Inventarier, verktyg och installationer	3	50 865	57 290
		<u>50 865</u>	<u>57 290</u>
Summa anläggningstillgångar		50 865	57 290
Omsättningstillgångar			
Varulager m m			
Färdiga varor och handelsvaror		167 940	184 106
		<u>167 940</u>	<u>184 106</u>
Kortfristiga fordringar			
Kundfordringar		28 863	83 483
Övriga fordringar		24 587	8 365
Förutbetalda kostnader och upplupna intäkter		88 543	121 829
		<u>141 993</u>	<u>213 677</u>
Kassa och bank		971 538	1 166 980
Summa omsättningstillgångar		1 281 471	1 564 763
SUMMA TILLGÅNGAR		1 332 336	1 622 053

He

 Seg
 Kost
 Je

2024091302458

Balansräkning

<i>Belopp i kr</i>	<i>Not</i>	<i>2024-06-30</i>	<i>2023-06-30</i>
EGET KAPITAL OCH SKULDER			
<i>Eget kapital</i>			
<i>Bundet eget kapital</i>			
Aktiekapital		700 000	700 000
Reservfond		30 000	30 000
		<u>730 000</u>	<u>730 000</u>
<i>Fritt eget kapital</i>			
Balanserad vinst		291 408	98 425
Årets resultat		158 292	492 983
		<u>449 700</u>	<u>591 408</u>
		1 179 700	1 321 408
 <i>Obeskattade reserver</i>			
Akkumulerade avskrivningar utöver plan		25 165	—
		<u>25 165</u>	<u>—</u>
 <i>Kortfristiga skulder</i>			
Leverantörsskulder		43 329	145 365
Skatteskulder		13 322	14 258
Övriga skulder		8 464	12 928
Upplupna kostnader och förutbetalda intäkter		62 356	128 094
		<u>127 471</u>	<u>300 645</u>
SUMMA EGET KAPITAL OCH SKULDER		1 332 336	1 622 053

HC

KVT.



Noter med redovisningsprinciper och bokslutskommentarer*Belopp i kr om inget annat anges***Allmänna redovisningsprinciper**

Årsredovisningen är upprättad i enlighet med årsredovisningslagen och BFAR 2016:10

Årsredovisning i mindre företag.

Avskrivningsprinciper för anläggningstillgångar

Avskrivningar enligt plan baseras på ursprungliga anskaffningsvärden och beräknad nyttjandeperiod. Nedskrivning sker vid bestående värdenedgång.

Följande avskrivningstider tillämpas:

Materiella anläggningstillgångar

Inventarier, verktyg och installationer 5 - 10 år

Skillnaden mellan ovan nämnda avskrivningar och skattemässigt gjorda avskrivningar redovisas som ackumulerade överavskrivningar, vilka ingår i obeskattade reserver.

Not 1 Anställda och personalkostnader

	2023-07-01 - 2024-06-30	2022-07-01 - 2023-06-30
Medelantalet anställda	2	2

Not 2 Avskrivningar av materiella anläggningstillgångar

	2023-07-01 - 2024-06-30	2022-07-01 - 2023-06-30
Inventarier, verktyg och installationer	-6 425	-6 425
	<u>-6 425</u>	<u>-6 425</u>

Not 3 Inventarier, verktyg och installationer


	2024-06-30	2023-06-30
<i>Akkumulerade anskaffningsvärden</i>		
Vid årets början och slut	344 514	344 514
	<u>344 514</u>	<u>344 514</u>
<i>Akkumulerade avskrivningar enligt plan</i>		
Vid årets början	-287 224	-280 799
Årets avskrivning enligt plan	-6 425	-6 425
	<u>-293 649</u>	<u>-287 224</u>
Redovisat värde vid årets slut	50 865	57 290

HC


 PH

2024091302461

Aneby den 6 september 2024



Niclas Fundin
Ordförande



Sven-Arne Gustafsson
Verkställande direktör



Hjalmar Carlbon



Lovisa Carlbon



Kristina van Tartwijk