

Årsredovisning

för

Skånska Byggvaror AB

556100 - 1891

Räkenskapsåret


2022

Fastställelseintyg

Undertecknad verkställande direktör i Skånska Byggvaror AB intygar att resultaträkningen och balansräkningen i årsredovisningen har fastställts på årsstämma 2023-06-15. Årsstämman beslutade att godkänna styrelsens förslag till resultatdisposition.

Jag intygar också att innehållet i årsredovisningen och revisionsberättelsen stämmer överens med originalen.

Solna 2023-06-15



Oscar Tjärnberg

Styrelsen och verkställande direktören för Skånska Byggvaror AB avger följande årsredovisning för räkenskapsåret 2022.

Förvaltningsberättelse

Ägarförhållanden

Bolaget är ett helägt dotterbolag till Skånska Byggvaror Group AB, org. nr 556987-6849 med säte i Solna.

Information om verksamheten

Verksamheten startades 1965 och är en av Sveriges ledande distans- och e-handelsföretag av byggvaror. Skånska Byggvaror AB vänder sig till konsumenten och säljer ett sortiment för villans yttre och inre miljöer - t.ex. uterum, växthus, spa, skjutdörrsgarderöber, badrumsinredningar, bubbelbad, dörrar, fönster, takfönster, garageportar etc. Alla produkter säljs under varumärket Skånska Byggvaror till kunder i Sverige samt med varumärket Grönt Fokus i Norge och Nordrum i Finland. Med egen produktutveckling och tillverkning av en del stor av sortimentet, har Skånska Byggvaror kontroll på hela kedjan från produktidé till leverans hos slutkund. Marknadsbearbetning sker genom webb, riksannonsering, butiker och direktreklam. Företaget har verksamhet på 8 orter i Sverige, Helsingborg (butik) Ängelholm (logistikcenter & butik), Stockholm (huvudkontor & butiker), Göteborg (butik), Malmö (butik), Örebro (butik), Falun (butik) och Bjuv (produktion).

Nettoomsättning och resultat

Nettoomsättningen för räkenskapsåret uppgick till 529 520 tkr (660 812), en minskning med 19,9%. Rörelseresultatet före avskrivningar och finansiella poster, EBITDA, uppgick till 16 982 tkr (87 999) och EBITDA-marginalen till 3,2% (13,3). Årets resultat efter skatt blev 2 061 tkr (13).

Kassaflöde och investeringar

Kassaflödet från löpande verksamheten uppgick under räkenskapsåret till 19 382 tkr (89 628). Bolagets investeringar i anläggningstillgångar under året har uppgått till 11 882 tkr (10 228). Årets totala kassaflöde uppgick till 0 tkr (0).

7 M d

Finansiell ställning

Likvida medel uppgick per balansdagen till 0 tkr (0) och outnyttjade krediter till 0 tkr (0). Totala tillgängliga medel uppgick därmed till 0 tkr (0). För 2022 och 2021 ligger bankmedel som en del av koncernens cash-pool.

Flerårsjämförelse

Bolagets ekonomiska utveckling i sammandrag

	2022	2021	2020	2019	2018
Nettoomsättning	529 520	660 812	607 219	488 641	485 055
Ebitda, tkr	16 982	87 999	51 593	12 833	-4 586
Rörelseresultat, tkr	9 515	80 630	44 583	4 815	-13 710
Balansomslutning	172 478	176 684	195 751	180 443	185 212
Antal anställda	135	151	137	123	126
Soliditet (%)	18,3	16,7	15,8	17,4	15,0
Avkastning på totalt kap. (%)	5,0	43,4	23,7	2,7	neg
Avkastning på eget kap. (%)	25,9	201,5	140,1	12,1	neg

För definitioner av nyckeltal, se Redovisnings- och värderingsprinciper.

Förväntad framtida utveckling samt väsentliga risker och osäkerhetsfaktorer

Efter omställningsåret 2018 där fokus låg på ökad lönsamhet i försäljningen och minskad kostnadsbas fortsatte Skånska Byggvaror under 2019 att med bibehållen försäljning ytterligare effektivisera sin kostnadsstruktur. En mycket stark efterfrågan under 2020 innebar att den ökade lönsamheten i affären bar frukt och under var fokus att ta hand om den fortsatt höga efterfrågan och hantera tillgången på varor för en fortsatt lönsam affär. Marknadsutvecklingen under 2022 har inneburit ett större fokus på att bygga kapacitet för framtida tillväxt genom utökat produktsortiment, effektivare marknadsföring och kundkommunikation. Detta fokus kommer att fortsätta under 2023, med större satsningar på nya produktkategorier och egen produktion.

Hantering av strategiska och affärsmässiga risker

Skånska Byggvaror arbetar löpande med att upprätthålla ett effektivt internt kontrollsystem vilket medverkar till att reducera strategiska och affärsmässiga risker, till att säkra att bolaget lever upp till lagar och förordningar samt till att säkra kvaliteten på beslutsunderlag och den finansiella rapporteringen.

Hantering av finansierings- och kapitalrisk

Skånska Byggvaror arbetar löpande med att balansera sin kapital- och finansieringsrisk genom att i god tid etablera tillräckliga kreditfaciliteter för de behov som kan förutses, övervaka kassaflöden, uppfylla nyckeltal enligt finansieringsavtal samt arbeta med att optimera rörelsekapitalet. Det övergripande målet är att säkra en kapitalstruktur som stödjer en långsiktigt lönsam tillväxt. Styrelsens uppfattning är att bolagets finansierings- och kapitalstruktur inte hindrar bolaget från att fullgöra sina förpliktelser på kort och lång sikt, inte heller att fullgöra investeringar som fordras.

Forskning och utveckling

Bolaget bedriver ingen verksamhet inom forskning och utveckling.

Väsentliga händelser under räkenskapsåret

Skånska Byggvaror fortsätter transformationsarbetet till att bli en modern ledare inom "Garden Living", vilket bygger på den nuvarande lönsamma verksamheten inom uterum, växthus, etc.

Hållbarhetsredovisning

Skånska Byggvaror AB upprättar inte en egen hållbarhetsrapport utan hänvisar till den hållbarhetsrapport som är upprättad för koncernen. Moderbolag i koncernen är Byggmax Group AB, 556656-3531, med säte i Solna.

Miljö och CSR

Skånska Byggvaror påverkar miljön huvudsakligen genom transporter av produkter, från leverantörer till lager och från lager till kund och genom produkternas innehåll av miljöbelastande ämnen och produkternas förpackningar. Skånska Byggvaror arbetar för att minimera påverkan på miljön, uppfylla krav enligt svensk miljölagstiftning och att ha en kontinuerlig dialog i dessa frågor med våra leverantörer samt ställa relevanta krav. Skånska Byggvaror arbetar även aktivt med CSR-frågor.

Förslag till vinstdisposition

Styrelsen föreslår att till förfogande stående vinstmedel (kronor):

balanserad vinst	26 500 773
årets vinst	2 061 094
	28 561 867
disponeras så att i ny räkning överföres	28 561 867

Resultatet av bolagets verksamhet samt den ekonomiska ställningen vid räkenskapsårets utgång framgår i övrigt av efterföljande resultaträkningar och balansräkningar med noter.

M
a

Resultaträkning

	Not	2022-01-01 -2022-12-31	2021-01-01 -2021-12-31
Nettoomsättning	2, 6	529 519 762	660 812 336
Kostnad för sålda varor		-421 424 374	-475 023 241
Bruttoresultat		108 095 388	185 789 095
Försäljningskostnader	3, 4, 5	-65 865 456	-75 258 255
Administrationsomkostnader	3, 4, 5, 7, 8	-33 985 439	-30 785 187
Övriga rörelseintäkter		1 270 229	884 281
Rörelseresultat		9 514 722	80 629 934
Resultat från finansiella poster			
Övriga ränteintäkter och liknande resultatposter		1 374 595	4 239
Räntekostnader och liknande resultatposter		-774 053	-2 945 360
Summa resultat från finansiella poster		600 542	-2 941 121
Resultat efter finansiella poster		10 115 264	77 688 813
Bokslutsdispositioner	9	-7 500 000	-77 668 377
Resultat före skatt		2 615 264	20 436
Skatt på årets resultat	10	-554 170	-7 180
Årets resultat		2 061 094	13 256

Balansräkning

Not

2022-12-31

2021-12-31

TILLGÅNGAR

Anläggningstillgångar

Immateriella anläggningstillgångar

Datorprogram	11, 12	14 973 472	10 095 383
Förskott avseende immateriella anläggningstillgångar		4 982 076	3 095 024
		19 955 548	13 190 407

Materiella anläggningstillgångar

Maskiner och andra tekniska anläggningar	13	678 301	558 650
Inventarier, verktyg och installationer	14	8 689 687	10 663 102
Pågående nyanläggningar	15	229 719	793 149
		9 597 707	12 014 901

Finansiella anläggningstillgångar

Andra långfristiga fordringar		250 000	250 000
		250 000	250 000

Summa anläggningstillgångar

29 803 255

25 455 308

Omsättningstillgångar

Varulager m m

Råvaror och förnödenheter		11 250 612	17 630 091
Varor under tillverkning		9 990 529	7 904 915
Färdiga varor och handelsvaror		99 939 498	92 532 812
		121 180 639	118 067 818

Kortfristiga fordringar

Kundfordringar		1 194 481	2 205 505
Fordringar hos koncernföretag		9 697 321	18 279 245
Aktuella skattefordringar		1 532 956	1 037 431
Övriga fordringar		2 549 459	3 720 685
Förutbetalda kostnader och upplupna intäkter	16	6 520 019	7 918 028
		21 494 236	33 160 894

Kassa och bank

17

0

0

Summa omsättningstillgångar

142 674 875

151 228 712

SUMMA TILLGÅNGAR

172 478 130

176 684 020

Balansräkning

Not

2022-12-31

2021-12-31

EGET KAPITAL OCH SKULDER

Eget kapital

18

Bundet eget kapital

Aktiekapital

1 000 000

1 000 000

Reservfond

200 000

200 000

1 200 000

1 200 000

Fritt eget kapital

Balanserad vinst eller förlust

26 500 773

26 487 517

Årets resultat

2 061 094

13 256

28 561 867

26 500 773

Summa eget kapital

29 761 867

27 700 773

Obeskattade reserver

19

2 282 602

2 282 602

Avsättningar

20

Övriga avsättningar

600 000

600 000

Summa avsättningar

600 000

600 000

Kortfristiga skulder

Förskott från kunder

0

500 826

Leverantörsskulder

34 435 876

47 739 265

Skulder till koncernföretag

21

77 799 920

64 998 455

Övriga skulder

6 917 807

6 734 933

Upplupna kostnader och förutbetalda intäkter

22

20 680 058

26 127 166

Summa kortfristiga skulder

139 833 661

146 100 645

SUMMA EGET KAPITAL OCH SKULDER

172 478 130

176 684 020

Rapport över förändringar i eget kapital

	Aktie- kapital	Reserv fond	Övrigt fritt eget kapital	Summa eget kapital
Ingående eget kapital 2022-01-01	1 000 000	200 000	26 500 773	27 700 773
Årets resultat			2 061 094	2 061 094
Utgående eget kapital 2022-12-31	1 000 000	200 000	28 561 867	29 761 867

2023071903823

Kassaflödesanalys

	Not	2022-01-01 -2022-12-31	2021-01-01 -2021-12-31
Den löpande verksamheten			
Resultat före finansiella poster		9 514 722	80 629 934
Justeringar för poster som inte ingår i kassaflödet	23	7 534 278	7 399 103
Erhållen ränta		1 374 595	4 238
Erlagd ränta		-774 053	-2 945 360
Betald skatt		-1 049 695	-130 556
Kassaflöde från den löpande verksamheten före förändring av rörelsekapital		16 599 847	84 957 359
Kassaflöde från förändring av rörelsekapitalet			
Förändring av varulager och pågående arbete		-3 112 821	-45 352 572
Förändring av kundfordringar		1 011 024	1 526 549
Förändring av kortfristiga fordringar		18 945 232	65 845 165
Förändring av leverantörsskulder		-13 303 388	-4 948 745
Förändring av kortfristiga skulder		- 757 667	-12 399 582
Kassaflöde från den löpande verksamheten		19 382 227	89 628 174
Investeringsverksamheten			
Investeringar i immateriella anläggningstillgångar		-10 202 650	-5 151 798
Försäljning av immateriella anläggningstillgångar		7 622	46 405
Investeringar i materiella anläggningstillgångar		-1 687 199	-5 122 781
Kassaflöde från investeringsverksamheten		-11 882 227	-10 228 174
Finansieringsverksamheten			
Erhållna (lämnade) koncernbidrag		-7 500 000	-79 400 000
Kassaflöde från finansieringsverksamheten		-7 500 000	-79 400 000
Årets kassaflöde		0	0
Likvida medel vid årets början		0	0
Likvida medel vid årets slut		0	0

2023071903824

Noter

Not 1 Redovisnings- och värderingsprinciper

Allmänna upplysningar

Skånska Byggvaror AB med organisationsnummer 556100-1891 är ett aktiebolag registrerat i Sverige med säte i Solna. Adressen till huvudkontoret är Armégatan 38, 171 71 Solna. Företagets verksamhet omfattar distans- och e-handel av byggvaror.

Moderföretag till Skånska Byggvaror AB är Skånska Byggvaror Group AB , org.nr. 556987-6849, med säte i Solna.

Redovisnings- och värderingsprinciper

Företaget tillämpar Årsredovisningslagen (1995:1554) och Bokföringsnämndens allmänna råd BFNAR 2012:1 Årsredovisning och koncernredovisning ("K3").

Redovisningsprinciperna är oförändrade jämfört med föregående år.

Intäktsredovisning

Intäkter har tagits upp till verkligt värde av vad som erhållits eller kommer att erhållas och redovisas i den omfattning det är sannolikt att de ekonomiska fördelarna kommer att tillgodogöras bolaget och intäkterna kan beräknas på ett tillförlitligt sätt. Bolagets nettoomsättning består av intäkter vid försäljning av varor vilka redovisas vid leverans till kund i enlighet med försäljningsvillkoren. Försäljning redovisas netto efter moms och rabatter.

Finansiella instrument

En finansiell tillgång eller finansiell skuld redovisas i balansräkningen när företaget blir part till instrumentets avtalsenliga villkor. En finansiell tillgång bokas bort från balansräkningen när den avtalsenliga rätten till kassaflödet från tillgången upphör, regleras eller när företaget förlorar kontrollen över den. En finansiell skuld, eller del av finansiell skuld, bokas bort från balansräkningen när den avtalade förpliktelsen fullgörs eller på annat sätt upphör.

Vid det första redovisningstillfället värderas omsättningstillgångar och kortfristiga skulder till anskaffningsvärde. Bolaget har inga långfristiga fordringar eller skulder.

Vid värdering efter det första redovisningstillfället värderas omsättningstillgångar enligt lägsta värdets princip, dvs. det lägsta av anskaffningsvärdet och nettoförsäljningsvärdet på balansdagen. Kortfristiga skulder värderas till nominellt belopp. Fordringar och skulder i utländsk valuta värderas till balansdagens kurs.

Bolaget innehar inga derivatinstrument.

Leasingavtal

Ett finansiellt leasingavtal är ett avtal enligt vilket de ekonomiska risker och fördelar som förknippas med ägandet av en tillgång i allt väsentligt överförs från leasegivaren till leasetagaren. Övriga leasingavtal klassificeras som operationella leasingavtal. Samtliga leasingavtal redovisas enligt reglerna för operationell leasing.

Leasingavgifter vid operationella leasingavtal kostnadsförs linjärt över leasingperioden.

5785061405207
2023071903825

Inkomstskatter

Skattekostnaden utgörs av summan av aktuell skatt och uppskjuten skatt.

Aktuell skatt

Aktuell skatt beräknas på det skattepliktiga resultatet för perioden. Skattepliktigt resultat skiljer sig från det redovisade resultatet i resultaträkningen då det har justerats för ej skattepliktiga intäkter och ej avdragsgilla kostnader samt för intäkter och kostnader som är skattepliktiga eller avdragsgilla i andra perioder. Aktuell skatteskuld beräknas enligt de skattesatser som gäller per balansdagen.

Uppskjuten skatt

Uppskjuten skatt redovisas på temporära skillnader mellan det redovisade värdet på tillgångar och skulder i de finansiella rapporterna och det skattemässiga värdet som används vid beräkning av skattepliktigt resultat. Uppskjuten skatt redovisas enligt den s k balansräkningsmetoden. Uppskjutna skatteskulder redovisas för i princip alla skattepliktiga temporära skillnader, och uppskjutna skattefordringar redovisas i princip för alla avdragsgilla temporära skillnader i den omfattning det är sannolikt att beloppen kan utnyttjas mot framtida skattepliktiga överskott. Obeskattade reserver redovisas inklusive uppskjuten skatteskuld.

Som avsättning har redovisats förpliktelser gentemot tredje man som är hänförliga till räkenskapsåret eller tidigare räkenskapsår och som på balansdagen antingen är säkra eller sannolika till sin förekomst men oviss till belopp eller till den tidpunkt då de ska infrias.

Ersättningar till anställda

Ersättningar till anställda i form av löner, bonus, betald semester, betald sjukfrånvaro m m samt pensioner redovisas i takt med intjänandet. Beträffande pensioner och andra ersättningar efter avslutad anställning klassificeras dessa som avgiftsbestämda eller förmånsbestämda pensionsplaner. Företaget har endast avgiftsbestämda pensionsplaner. Det finns inga övriga långfristiga ersättningar till anställda.

För avgiftsbestämda planer betalar företaget fastställda avgifter till en separat oberoende juridisk enhet och har ingen förpliktelse att betala ytterligare avgifter. Företagets resultat belastas för kostnader i takt med att förmånerna intjänas vilket normalt sammanfaller med tidpunkten för när premier erläggs.

Koncernbidrag

Erhållna och lämnade koncernbidrag redovisas som bokslutsdisposition i resultaträkningen.

Kassaflödesanalys

Kassaflödesanalysen visar företagets förändringar av företagets likvida medel under räkenskapsåret. Kassaflödesanalysen har upprättats enligt den indirekta metoden. Det redovisade kassaflödet omfattar endast transaktioner som medfört in- och utbetalningar.

Nyckeltalsdefinitioner

Nettoomsättning

Rörelsens huvudintäkter, fakturerade kostnader, sidointäkter samt intäktskorrigeringar.

Ebitda, tkr

Justerat rörelseresultat före avskrivningar exkl jämförelsestörande poster.

Rörelseresultat, tkr

Resultat efter finansiella intäkter och kostnader men före bokslutsdispositioner och skatter.

Balansomslutning

Företagets samlade tillgångar.

Soliditet (%)

Eget kapital och obeskattade reserver (med avdrag för uppskjuten skatt) i förhållande till balansomslutningen.

Avkastning på totalt kap. (%)

Resultat före avdrag för räntekostnader i förhållande till genomsnittlig balansomslutningen.

Avkastning på eget kap. (%)

Resultat efter finansiella poster minus 20,6% (20,6%) schablonskatt i förhållande till genomsnittligt eget kapital och obeskattade reserver (med avdrag för uppskjuten skatt).

Viktiga uppskattningar och bedömningar

Bolaget gör uppskattningar och antaganden om framtiden för att kunna upprätta redovisningen enligt god redovisningssed. Uppskattningar och antaganden utvärderas löpande och baseras på historisk erfarenhet och andra faktorer, inklusive förväntningar på framtida händelser som anses rimliga under rådande förhållanden. Faktiskt utfall kan skilja sig från gjorda uppskattningar och antaganden. De uppskattningar och antaganden som gjorts i bokslutet 31 december 2022 bedöms ej väsentligt kunna påverka resultat och ställning för kommande räkenskapsår.

Materiella och immateriella anläggningstillgångar

Materiella och immateriella anläggningstillgångar, bestående av maskiner och inventarier samt datorprogram, redovisas till anskaffningsvärde med avdrag för eventuella nedskrivningar och ackumulerade avskrivningar enligt plan.

Avskrivningar på materiella anläggningstillgångar kostnadsförs så att tillgångens anskaffningsvärde, eventuellt minskat med beräknat restvärde vid nyttjandeperiodens slut, skrivs av linjärt över dess bedömda nyttjandeperiod. Om en tillgång har delats upp på olika komponenter skrivs respektive komponent av separat över dess nyttjandeperiod.

Avskrivning påbörjas är den materiella anläggningstillgången kan tas i bruk. Materiella och immateriella anläggningstillgångars nyttjandeperioder uppskattas till:

Följande avskrivningsperioder tillämpas:

	<u>Antal år</u>
Datorer och kopieringsutrustning	5
Datorprogram	5
Maskiner och andra tekniska anläggningar	5
Inventarier, verktyg och installationer	5 - 10
Fordon	5 - 7

Likvida medel

Likvida medel består av kassa och banktillgodohavande.

Not 2 Nettoomsättningens fördelning på verksamhetsgrenar och geografiska marknader

	2022	2021
Nettoomsättningen fördelar sig på verksamhetsgrenar enligt följande:		
Intäkter från varuförsäljning	446 179 494	519 119 200
Koncerninternförsäljning	83 340 268	141 693 136
	529 519 762	660 812 336
Nettoomsättningen fördelar sig på geografiska marknader enligt följande:		
Sverige	486 818 645	579 087 858
Norden	42 701 117	81 724 478
	529 519 762	660 812 336

10
27

2023071903828

Not 3 Avskrivningar och nedskrivningar

Anläggningstillgångar skrivs av enligt plan över den förväntade nyttjandeperioden med hänsyn till väsentligt restvärde. Följande avskrivningsprocent tillämpas:

Avskrivning per funktion	2022	2021
Kostnad sålda varor	2 456 418	2 427 277
Försäljningskostnader	3 266 710	3 140 264
Administrationskostnader	1 729 915	1 785 158
Totalt	7 453 043	7 352 699

Not 4 Medelantalet anställda

	2022	2021
Medelantalet anställda, med fördelning på kvinnor och män		
Kvinnor	53	54
Män	82	97
Medelantalet anställda	135	151

Not 5 Anställda och personalkostnader

	2022	2021
Löner och andra ersättningar		
Övriga anställda	61 878 417	65 523 065
	61 878 417	65 523 065
Sociala kostnader		
Pensionskostnader för övriga anställda	7 210 086	6 367 377
Övriga sociala avgifter enligt lag och avtal	23 705 018	23 648 999
	30 915 104	30 016 376
Totala löner, ersättningar, sociala kostnader och pensionskostnader	92 793 521	95 539 441

Bolagets verkställande direktör erhåller ersättning från moderbolaget. Det finns inga pensionskostnader till styrelse och verkställande direktör.

29

Not 6 Transaktioner med närstående bolag

Skånska Byggvaror AB ingår i koncernen, Byggmax Group AB 556656-3531 med säte i Solna, som upprättar koncernredovisning.

Inköp och försäljning

Nedan anges andelen av årets inköp och försäljning avseende koncernföretag

	2022-12-31	2021-12-31
Transaktioner med närstående bolag		
Inköp	9,7%	4,3%
Försäljning	15,7%	21,4%

Not 7 Operationella Leasingavtal

På balansdagen hade bolaget utestående åtaganden i form av minimileaseavgifter under icke uppsägningsbara operationella leasingavtal, med förfallotidpunkt enligt nedan:

Framtida leasingavgifter, för icke uppsägningsbara leasingavtal, förfaller till betalning enligt följande:

	2022	2021
Inom ett år	16 104 753	14 983 877
Senare än ett år men inom fem år	26 369 796	7 609 726
Senare än fem år		981 393
	42 474 549	23 574 996

Under perioden kostnadsförda leasingavgifter 19 323 tkr (16 875).

De operationella leasingavtalen avser företrädesvis hyra av lokaler och diverse kontorsmaskiner samt leasingbilar. Leasingperioden för lokaler varierar mellan 1 och 5 år. Majoriteten av leasingavtalen kan vid leasingperiodens slut förlängas till en avgift som motsvarar marknadsmässig avgift. Leasingperioden för diverse kontorsmaskiner varierar mellan 1 och 4 år samt för leasingbilar mellan 3 och 4 år.

Not 8 Arvode till revisorer

Med revisionsuppdrag avses granskning av årsredovisningen och bokföringen samt styrelsens och verkställande direktörens förvaltning, övriga arbetsuppgifter som det ankommer på bolagets revisor att utföra samt rådgivning eller annat biträde som föranleds av iakttagelser vid sådan granskning eller genomförandet av sådana övriga arbetsuppgifter.

	2022	2021
Öhrlings PricewaterhouseCoopers AB		
Revisionsuppdrag	410 000	390 000
	410 000	390 000

Not 9 Bokslutsdispositioner

	2022	2021
Förändring av överavskrivningar	0	1 731 623
Koncernbidrag	-7 500 000	-79 400 000
	-7 500 000	-77 668 377

Not 10 Aktuell och uppskjuten skatt

	2022	2021
Skatt på årets resultat		
Aktuell skatt	554 170	7 180
Totalt redovisad skatt	554 170	7 180

Avstämning av effektiv skatt

	2022		2021	
	Procent	Belopp	Procent	Belopp
Redovisat resultat före skatt		2 615 264		20 436
Skatt enligt gällande skattesats	20,6	-538 744	20,6	-4 210
Ej skattepliktiga intäkter		463		
Ej avdragsgilla kostnader		-76 005		-26 348
Skatt hänförlig till tidigare års resultat		66 901		
Under året utnyttjande av tidigare års underskottsavdrag vars skattevärde ej redovisats som tillgång				23 904
Skatteeffekt på ränta periodiseringsfond		-515		-515
Övrigt		-6 270		-11
Redovisad effektiv skatt	21,2	-554 170	35,1	-7 180

Not 11 Datorprogram

	2022-12-31	2021-12-31
Ingående anskaffningsvärden	25 371 793	17 956 452
Inköp	8 315 597	60 213
Omklassificeringar		7 355 128
Utgående ackumulerade anskaffningsvärden	33 687 390	25 371 793
Ingående avskrivningar	-14 929 474	-11 842 931
Årets avskrivningar	-3 437 508	-3 086 542
Utgående ackumulerade avskrivningar	-18 366 982	-14 929 473
Ingående nedskrivningar	-346 937	-346 937
Utgående ackumulerade nedskrivningar	-346 937	-346 937
Utgående redovisat värde	14 973 471	10 095 383

Not 12 Förskott avseende immateriella nyanläggningar

	2022-12-31	2021-12-31
Ingående anskaffningsvärden	3 095 024	6 374 761
Inköp	4 855 901	5 091 586
Försäljningar/utrangeringar		-46 405
Omklassificeringar	-2 968 848	-8 324 918
Utgående ackumulerade anskaffningsvärden	4 982 077	3 095 024
Utgående redovisat värde	4 982 077	3 095 024

Not 13 Maskiner och andra tekniska anläggningar

	2022-12-31	2021-12-31
Ingående anskaffningsvärden	4 612 106	4 422 972
Inköp	381 210	189 134
Utgående ackumulerade anskaffningsvärden	4 993 316	4 612 106
Ingående avskrivningar	-4 053 456	-3 847 648
Årets avskrivningar	-261 559	-205 808
Utgående ackumulerade avskrivningar	-4 315 015	-4 053 456
Utgående redovisat värde	678 301	558 650

Not 14 Inventarier, verktyg och installationer

	2022-12-31	2021-12-31
Ingående anskaffningsvärden	61 022 643	55 125 467
Inköp	1 635 419	1 135 174
Försäljningar/utrangeringar	-2 274 064	
Omklassificeringar	234 000	4 762 002
Utgående ackumulerade anskaffningsvärden	60 617 998	61 022 643
Ingående avskrivningar	-43 967 163	-39 906 814
Försäljningar/utrangeringar	2 191 818	
Årets avskrivningar	-3 768 496	-4 060 349
Utgående ackumulerade avskrivningar	-45 543 841	-43 967 163
Ingående nedskrivningar	-6 392 378	-6 392 378
Återförda nedskrivningar	7 908	
Utgående ackumulerade nedskrivningar	-6 384 470	-6 392 378
Utgående redovisat värde	8 689 687	10 663 102

Not 15 Pågående nyanläggningar

	2022-12-31	2021-12-31
Ingående anskaffningsvärden	793 149	786 888
Inköp	564 737	3 798 473
Omklassificeringar	-1 128 167	-3 792 212
Utgående ackumulerade anskaffningsvärden	229 719	793 149
Utgående redovisat värde	229 719	793 149

Not 16 Förutbetalda kostnader och upplupna intäkter

	2022-12-31	2021-12-31
Förutbetalda försäkringspremier	13 464	0
Förutbetald hyra	4 211 546	3 322 868
Övriga poster	2 295 009	4 595 160
	6 520 019	7 918 028

2023071908833

Ma

Not 17 Checkräkningskredit

Beviljat belopp på checkräkningskredit uppgår till 0 kr (0).

Not 18 Disposition av vinst eller förlust

2022-12-31

Förslag till vinstdisposition

Styrelsen föreslår att till förfogande stående vinstmedel:

balanserad vinst	26 500 773
årets vinst	2 061 094
	28 561 867

disponeras så att i ny räkning överföres	28 561 867
---	------------

Not 19 Obeskattade reserver

2022-12-31

2021-12-31

Akkumulerade överavskrivningar	1 782 602	1 782 602
Periodiseringsfond vid 2020 års taxering	500 000	500 000
	2 282 602	2 282 602

Not 20 Avsättningar

2022-12-31

2021-12-31

Specifikation avsättningar

Garantiåtaganden	600 000	600 000
	600 000	600 000

M 7
2

Not 21 Skulder till koncernföretag

	2022-12-31	2021-12-31
Koncern Byggmax Group AB	53 711 147	44 812 878
Övriga poster	24 088 773	20 185 577
	77 799 920	64 998 455

Skånska Byggvaror AB ingår i Byggmax Group ABs cash-pool struktur, varav saldot på koncernkontot per 2022-12-31 uppgick till -53 440 439 kr (20 087 121 kr) och redovisas som skuld till koncernföretag.

Not 22 Upplupna kostnader och förutbetalda intäkter

	2022-12-31	2021-12-31
Upplupna löner	193 014	324 792
Upplupna semesterlöner	7 171 252	7 130 875
Upplupna sociala avgifter	2 234 926	2 224 720
Övriga poster	11 080 867	16 446 779
	20 680 059	26 127 166

Not 23 Justering för poster som inte ingår i kassaflödet

	2022-12-31	2021-12-31
Avskrivningar	7 467 563	7 352 698
Vinst vid försäljning av anläggningstillgångar	7 622	46 405
Övrigt	59 093	
	7 534 278	7 399 103

Not 24 Ställda säkerheter

	2022-12-31	2021-12-31
Företagsinteckningar	700 000	700 000
	700 000	700 000

2023071903805

Not 25 Väsentliga händelser efter räkenskapsårets slut


Huvudägaren Byggmax Groups vd och koncernchef, Mattias Ankarberg har beslutat att lämna bolaget. Han kommer att kvarstå i sin nuvarande roll till och med Q2 2023.

Resultat- och balansräkningen kommer att föreläggas årsstämman 2023 - 06 - 15 för fastställelse


Solna 15/6 - 2023



Oscar Tjärnberg
Verkställande direktör



Mattias Ankarberg
Styrelseledamot



Hanna Strufve
Styrelseledamot

Vår revisionsberättelse har lämnats den 15/6-2023

Öhrlings PricewaterhouseCoopers AB



Cesar More
Auktoriserad revisor

Revisionsberättelse

Till bolagsstämman i Skånska Byggvaror Aktiebolag, org.nr 556100-1891

Rapport om årsredovisningen

Uttalanden

Vi har utfört en revision av årsredovisningen för Skånska Byggvaror Aktiebolag för år 2022.

Enligt vår uppfattning har årsredovisningen upprättats i enlighet med årsredovisningslagen och ger en i alla väsentliga avseenden rättvisande bild av Skånska Byggvaror Aktiebolags finansiella ställning per den 31 december 2022 och av dess finansiella resultat och kassaflöde för året enligt årsredovisningslagen. Förvaltningsberättelsen är förenlig med årsredovisningens övriga delar.

Vi tillstyrker därför att bolagsstämman fastställer resultaträkningen och balansräkningen för Skånska Byggvaror Aktiebolag.

Grund för uttalanden

Vi har utfört revisionen enligt International Standards on Auditing (ISA) och god revisionssed i Sverige. Vårt ansvar enligt dessa standarder beskrivs närmare i avsnittet Revisorns ansvar. Vi är oberoende i förhållande till Skånska Byggvaror Aktiebolag enligt god revisorssed i Sverige och har i övrigt fullgjort vårt yrkesetiska ansvar enligt dessa krav.

Vi anser att de revisionsbevis vi har inhämtat är tillräckliga och ändamålsenliga som grund för våra uttalanden.

Styrelsens och verkställande direktörens ansvar

Det är styrelsen och verkställande direktören som har ansvaret för att årsredovisningen upprättas och att den ger en rättvisande bild enligt årsredovisningslagen. Styrelsen och verkställande direktören ansvarar även för den interna kontroll som de bedömer är nödvändig för att upprätta en årsredovisning som inte innehåller några väsentliga felaktigheter, vare sig dessa beror på oegentligheter eller misstag.

Vid upprättandet av årsredovisningen ansvarar styrelsen och verkställande direktören för bedömningen av bolagets förmåga att fortsätta verksamheten. De upplyser, när så är tillämpligt, om förhållanden som kan påverka förmågan att fortsätta verksamheten och att använda antagandet om fortsatt drift. Antagandet om fortsatt drift tillämpas dock inte om styrelsen och verkställande direktören avser att likvidera bolaget, upphöra med verksamheten eller inte har något realistiskt alternativ till att göra något av detta.

Revisorns ansvar

Våra mål är att uppnå en rimlig grad av säkerhet om huruvida årsredovisningen som helhet inte innehåller några väsentliga felaktigheter, vare sig dessa beror på oegentligheter eller misstag, och att lämna en revisionsberättelse som innehåller våra uttalanden. Rimlig säkerhet är en hög grad av säkerhet, men är ingen garanti för att en revision som utförs enligt ISA och god revisionssed i Sverige alltid kommer att upptäcka en väsentlig felaktighet om en sådan finns. Felaktigheter kan uppstå på grund av oegentligheter eller misstag och anses vara väsentliga om de enskilt eller tillsammans rimligen kan förväntas påverka de ekonomiska beslut som användare fattar med grund i årsredovisningen.

En ytterligare beskrivning av vårt ansvar för revisionen av årsredovisningen finns på Revisorsinspektionens webbplats: www.revisorsinspektionen.se/revisornsansvar. Denna beskrivning är en del av revisionsberättelsen.

Rapport om andra krav enligt lagar och andra författningar

Uttalanden

Utöver vår revision av årsredovisningen har vi även utfört en revision av styrelsens och verkställande direktörens förvaltning för Skånska Byggvaror Aktiebolag för år 2022 samt av förslaget till dispositioner beträffande bolagets vinst eller förlust.

Vi tillstyrker att bolagsstämman disponerar vinsten enligt förslaget i förvaltningsberättelsen och beviljar styrelsens ledamöter och verkställande direktören ansvarsfrihet för räkenskapsåret.

Grund för uttalanden

Vi har utfört revisionen enligt god revisionsred i Sverige. Vårt ansvar enligt denna beskrivs närmare i avsnittet Revisorns ansvar. Vi är oberoende i förhållande till Skånska Byggvaror Aktiebolag enligt god revisorsred i Sverige och har i övrigt fullgjort vårt yrkesetiska ansvar enligt dessa krav.

Vi anser att de revisionsbevis vi har inhämtat är tillräckliga och ändamålsenliga som grund för våra uttalanden.

Styrelsens och verkställande direktörens ansvar

Det är styrelsen som har ansvaret för förslaget till dispositioner beträffande bolagets vinst eller förlust. Vid förslag till utdelning innefattar detta bland annat en bedömning av om utdelningen är försvarlig med hänsyn till de krav som bolagets verksamhetsart, omfattning och risker ställer på storleken av bolagets egna kapital, konsolideringsbehov, likviditet och ställning i övrigt.

Styrelsen ansvarar för bolagets organisation och förvaltningen av bolagets angelägenheter. Detta innefattar bland annat att fortlöpande bedöma bolagets ekonomiska situation, och att tillse att bolagets organisation är utformad så att bokföringen, medelsförvaltningen och bolagets ekonomiska angelägenheter i övrigt kontrolleras på ett betryggande sätt. Den verkställande direktören ska sköta den löpande förvaltningen enligt styrelsens riktlinjer och anvisningar och bland annat vidta de åtgärder som är nödvändiga för att bolagets bokföring ska fullgöras i överensstämmelse med lag och för att medelsförvaltningen ska skötas på ett betryggande sätt.

Revisorns ansvar

Vårt mål beträffande revisionen av förvaltningen, och därmed vårt uttalande om ansvarsfrihet, är att inhämta revisionsbevis för att med en rimlig grad av säkerhet kunna bedöma om någon styrelseledamot eller verkställande direktören i något väsentligt avseende:

- företagit någon åtgärd eller gjort sig skyldig till någon försummelse som kan föranleda ersättningsskyldighet mot bolaget
- på något annat sätt handlat i strid med aktiebolagslagen, årsredovisningslagen eller bolagsordningen.

Vårt mål beträffande revisionen av förslaget till dispositioner av bolagets vinst eller förlust, och därmed vårt uttalande om detta, är att med rimlig grad av säkerhet bedöma om förslaget är förenligt med aktiebolagslagen.

Rimlig säkerhet är en hög grad av säkerhet, men ingen garanti för att en revision som utförs enligt god revisionsred i Sverige alltid kommer att upptäcka åtgärder eller försummelser som kan föranleda ersättningsskyldighet mot bolaget, eller att ett förslag till dispositioner av bolagets vinst eller förlust inte är förenligt med aktiebolagslagen.

En ytterligare beskrivning av vårt ansvar för revisionen av förvaltningen finns på Revisorsinspektionens webbplats: www.revisorsinspektionen.se/revisornsansvar. Denna beskrivning är en del av revisionsberättelsen.

Stockholm den 15 juni 2023

Öhrlings PricewaterhouseCoopers AB



Cesar Moré
Auktoriserad revisor