

Årsredovisning
och
Koncernredovisning
för
Trolle-Ljungby Aktiebolag
556047-2978


Räkenskapsåret
2023-07-01 - 2024-06-30

Fastställelseintyg

Undertecknad styrelseledamot i Trolle-Ljungby Aktiebolag intygar att resultaträkningen och balansräkningen i årsredovisningen för moderbolaget samt koncernresultaträkningen och koncernbalansräkningen har fastställts på årsstämman den 27 september 2024. Årsstämman beslutade att godkänna styrelsens förslag till resultatdisposition.

Jag intygar också att innehållet i årsredovisningen och revisionsberättelsen stämmer överens med originalen.

Fjälkinge den 27 september 2024


Hans von Blixen-Finecke

Årsredovisning
och
Koncernredovisning
för
Trolle-Ljungby Aktiebolag
556047-2978

Räkenskapsåret

2023-07-01 - 2024-06-30

Innehållsförteckning

Förvaltningsberättelse	1
Resultaträkning koncern	3
Balansräkning koncern	4
Kassaflödesanalys koncern	6
Resultaträkning	7
Balansräkning	8
Kassaflödesanalys	10
Noter	11

KOPIA

Styrelsen och verkställande direktören för Trolle-Ljungby Aktiebolag avger följande årsredovisning och koncernredovisning för räkenskapsåret 2023-07-01 - 2024-06-30.

Årsredovisningen är upprättad i svenska kronor, SEK. Om inte annat särskilt anges, redovisas alla belopp i hela kronor (kr). Uppgifter inom parentes avser föregående år.

Förvaltningsberättelse

Information om verksamheten

Bolaget registrerades 26 april 1946 och bedriver skogs- och jordbruksförvaltning samt kapitalförvaltning.

Verksamheten är uppdelad i olika produktionsenheter där jordbruksverksamheten består av växtodling, slaktsvinsuppfödning, mjölkproduktion och serviceverkstad åt maskiner. Den skogliga verksamheten bedrivs på arrenderad mark där försäljningen sker till industrin. Bolaget arrenderar samtliga fastigheter på Trolle Ljungby och Årups Fideikommiss. Vidare bedrivs jakt vilket resulterar i viltkött som säljs i gårdens Viltbod.

Företaget har sitt säte i Kristianstad kommun.

Väsentliga händelser efter räkenskapsårets slut

Bolagets nyttjanderättsavtal gällande mark och fastigheter upphör att gälla den 14 mars 2025. Förhandling gällande förlängning av befintligt arrendeavtal är pågående.

Bolagets slaktsvinsproduktion kommer att avvecklas under våren 2025. Nettoomsättningen för denna verksamhetsgren utgör 15,7 % av bolagets totala omsättning.

Investeringar

Under verksamhetsåret har 6 343 tkr (5 826 tkr) investerats i nya maskiner och inventarier.

Miljöpåverkan

Moderbolaget bedriver tillståndspliktig verksamhet enligt miljöbalken. Tillståndet avser all produktion. Den yttre miljön påverkas främst genom utsläpp i luft och mark.

Ägarförhållanden

Namn	Antal aktier	Antal röster
Hans von Blixen-Finecke	150	285
Kirstine von Blixen-Finecke	150	285

RV

Flerårsöversikt (Tkr)

Koncernen	2023/24	2022/23	2021/22	2020/21	2019/20
Nettoomsättning	131 133	136 288	118 687	108 251	108 227
Resultat efter finansiella poster	18 180	16 791	6 137	15 728	11 811
Soliditet (%)	65,03	68,57	68,49	70,54	71,07
Moderbolaget	2023/24	2022/23	2021/22	2020/21	2019/20
Nettoomsättning	131 133	136 288	118 687	108 251	108 227
Resultat efter finansiella poster	18 492	16 791	6 137	15 728	11 811
Soliditet (%)	73,49	68,44	68,12	70,14	71,07

För definitioner av nyckeltal, se Redovisnings- och värderingsprinciper.

Förändringar i eget kapital

Koncernen	Aktie- kapital	Reserver	Annat eget kapital inkl. årets resultat	Totalt
Belopp vid årets ingång	1 500 000	900 000	86 888 191	89 288 191
Disposition enligt beslut av årsstämman:				
Utdelning			-5 000 000	-5 000 000
Årets resultat			14 189 672	14 189 672
Belopp vid årets utgång	1 500 000	900 000	96 077 863	98 477 863

Moderbolaget	Aktie- kapital	Reserv- fond	Balanserat resultat	Årets resultat	Totalt
Belopp vid årets ingång	1 500 000	800 000	59 093 064	10 673 300	72 066 364
Disposition enligt beslut av årsstämman:					
Utdelning			-5 000 000		-5 000 000
Balanseras i ny räkning			10 673 300	-10 673 300	0
Årets resultat				16 619 181	16 619 181
Belopp vid årets utgång	1 500 000	800 000	64 766 364	16 619 181	83 685 545

Förslag till vinstdisposition

Styrelsen föreslår att till förfogande stående vinstmedel (kronor):

balanserad vinst	64 766 364
årets vinst	16 619 181
	81 385 545
disponeras så att	
till aktieägare utdelas	5 000 000
i ny räkning överföres	76 385 545
	81 385 545

Koncernens och moderbolagets resultat och ställning i övrigt framgår av efterföljande resultat- och balansräkningar samt kassaflödesanalyser med noter.

IV

Koncernens Resultaträkning

	Not	2023-07-01 -2024-06-30	2022-07-01 -2023-06-30
Nettoomsättning	2	131 132 938	136 287 681
Aktiverat arbete för egen räkning		1 208 700	1 224 000
Övriga rörelseintäkter		9 131 950	7 195 468
		141 473 588	144 707 149
Rörelsens kostnader			
Råvaror och förnödenheter		-66 890 456	-67 646 210
Övriga externa kostnader	3, 4	-26 811 357	-32 260 218
Personalkostnader	5	-22 168 680	-21 280 929
Avskrivningar och nedskrivningar av materiella och immateriella anläggningstillgångar		-9 756 135	-8 139 835
Övriga rörelsekostnader		-443 320	-4 299
		-126 069 949	-129 331 491
Rörelseresultat		15 403 639	15 375 658
Resultat från finansiella poster			
Övriga ränteintäkter och liknande resultatposter		2 801 089	1 445 450
Räntekostnader och liknande resultatposter	7	-24 442	-30 135
		2 776 647	1 415 315
Resultat efter finansiella poster		18 180 287	16 790 973
Skatt på årets resultat	9	-4 459 162	-2 485 655
Uppskjuten skatt		468 547	-748 196
Årets resultat		14 189 672	13 557 122

Koncernens Balansräkning

Not
1

2024-06-30

2023-06-30

TILLGÅNGAR

Anläggningstillgångar

Immateriella anläggningstillgångar

Goodwill

10

0

0

0

0

Materiella anläggningstillgångar

Byggnader och mark

11

4 692 480

5 017 456

Maskiner och andra tekniska anläggningar

12

42 860 086

28 109 966

Anläggningsdjur

13

2 482 250

2 544 650

Pågående nyanläggningar

14

5 719 331

9 411 450

55 754 147

45 083 522

Finansiella anläggningstillgångar

Andra långfristiga fordringar

15

3 851 993

3 301 819

3 851 993

3 301 819

Summa anläggningstillgångar

59 606 140

48 385 341

Omsättningstillgångar

Varulager m m

16

Råvaror och förnödenheter

3 719 900

4 043 575

Omsättningsdjur

5 114 060

3 365 790

8 833 960

7 409 365

Kortfristiga fordringar

Kundfordringar

17 011 826

14 689 390

Aktuella skattefordringar

0

394 497

Övriga fordringar

1 208 760

1 204 453

Förutbetalda kostnader och upplupna intäkter

17

5 386 253

1 726 946

23 606 839

18 015 286

Kortfristiga placeringar

Övriga kortfristiga placeringar

18

32 213 587

30 870 096

32 213 587

30 870 096

Kassa och bank

18

27 173 114

25 524 901

Summa omsättningstillgångar

91 827 500

81 819 648

SUMMA TILLGÅNGAR

151 433 640

130 204 989

N

Koncernens Balansräkning

Not
1

2024-06-30

2023-06-30

EGET KAPITAL OCH SKULDER

Eget kapital

Eget kapital hänförligt till moderföretagets aktieägare

Aktiekapital

1 500 000

1 500 000

Annat eget kapital inklusive årets resultat

96 977 863

87 788 191

Eget kapital hänförligt till moderföretagets aktieägare

98 477 863

89 288 191

Summa eget kapital

98 477 863

89 288 191

Avsättningar

Avsättningar för uppskjuten skatt

20

3 973 128

4 441 675

3 973 128

4 441 675

Långfristiga skulder

Skulder till kreditinstitut

21, 22

14 044 626

0

14 044 626

0

Kortfristiga skulder

Skulder till kreditinstitut

22

3 830 352

0

Leverantörsskulder

8 462 808

10 011 287

Aktuella skatteskulder

1 579 010

0

Övriga skulder

3 843 359

7 628 795

Upplupna kostnader och förutbetalda intäkter

23

17 222 494

18 835 041

34 938 023

36 475 123

SUMMA EGET KAPITAL OCH SKULDER

151 433 640

130 204 989

Koncernens**Kassaflödesanalys**

	Not	2023-07-01 -2024-06-30	2022-07-01 -2023-06-30
Den löpande verksamheten			
Rörelseresultat		15 403 639	15 375 658
Justeringar för poster som inte ingår i kassaflödet	24	6 940 968	7 640 081
Erhållen ränta m.m.		2 801 089	1 445 450
Erlagd ränta m.m.		-24 442	-30 135
Betald inkomstskatt		-2 485 655	-4 265 371
Kassaflöde från den löpande verksamheten före förändring av rörelsekapital		22 635 599	20 165 683
Kassaflöde från förändring av rörelsekapitalet			
Förändring av varulager och pågående arbete		-1 424 595	-809 382
Förändring av rörelsefordringar		-5 986 050	-3 322 587
Förändring av rörelseskulder		10 928 516	5 138 648
Kassaflöde från den löpande verksamheten		26 153 470	21 172 362
Investeringsverksamheten			
Försäljning förvaltningsfastigheter		0	5 100 000
Investeringar i materiella anläggningstillgångar		-28 802 511	-5 825 841
Försäljning av materiella anläggningstillgångar		8 707 500	1 268 000
Investeringar i anläggningsdjur		-1 208 700	-1 224 000
Investeringar av pågående nyanläggning		-6 912 857	-10 295 015
Pågående nyanläggning färdigställt under året		10 604 976	2 768 644
Investeringar av långfristiga fordringar		-550 174	-403 838
Kassaflöde från investeringsverksamheten		-18 161 766	-8 612 050
Finansieringsverksamheten			
Amortering av lån		0	-717 982
Utbetald utdelning		-5 000 000	-5 000 000
Kassaflöde från finansieringsverksamheten		-5 000 000	-5 717 982
Årets kassaflöde		2 991 704	6 842 330
Likvida medel vid årets början			
Likvida medel vid årets början		56 394 997	49 552 667
Likvida medel vid årets slut	18	59 386 701	56 394 997 <i>MV</i>

Moderbolagets Resultaträkning

	Not	2023-07-01 -2024-06-30	2022-07-01 -2023-06-30
Rörelsens intäkter			
Nettoomsättning	2	131 132 938	136 287 681
Aktiverat arbete för egen räkning		1 208 700	1 224 000
Övriga rörelseintäkter		9 131 950	7 195 468
		141 473 588	144 707 149
Rörelsens kostnader			
Råvaror och förnödenheter		-66 890 456	-67 646 210
Övriga externa kostnader	3, 4	-27 504 475	-32 260 218
Personalkostnader	5	-22 168 680	-21 280 929
Av- och nedskrivningar av materiella anläggningstillgångar		-8 774 335	-8 139 835
Övriga rörelsekostnader		-443 320	-4 299
		-125 781 266	-129 331 491
Rörelseresultat	6	15 692 322	15 375 658
Resultat från finansiella poster			
Övriga ränteintäkter och liknande resultatposter		2 801 089	1 445 450
Räntekostnader och liknande resultatposter	7	-1 346	-30 135
		2 799 743	1 415 315
Resultat efter finansiella poster		18 492 065	16 790 973
Bokslutsdispositioner	8	2 586 278	-3 632 018
Resultat före skatt		21 078 343	13 158 955
Skatt på årets resultat	9	-4 459 162	-2 485 655
Årets resultat		16 619 181	10 673 300

Moderbolagets Balansräkning

Not
1

2024-06-30

2023-06-30

TILLGÅNGAR

Anläggningstillgångar

Immateriella anläggningstillgångar

Goodwill

10

0

0

0

0

Materiella anläggningstillgångar

Byggnader och mark

11

4 692 480

5 017 456

Maskiner och andra tekniska anläggningar

12

25 296 886

28 109 966

Anläggningsdjur

13

2 482 250

2 544 650

Pågående nyanläggningar

14

5 719 331

9 411 450

38 190 947

45 083 522

Finansiella anläggningstillgångar

Andelar i koncernföretag

25, 26

500 000

500 000

Andra långfristiga fordringar

15

3 851 993

3 301 819

4 351 993

3 801 819

Summa anläggningstillgångar

42 542 940

48 885 341

Omsättningstillgångar

Varulager m m

16

Råvaror och förnödenheter

3 719 900

4 043 575

Omsättningsdjur

5 114 060

3 365 790

8 833 960

7 409 365

Kortfristiga fordringar

Kundfordringar

17 011 826

14 689 390

Aktuella skattefordringar

0

394 497

Övriga fordringar

1 208 760

1 204 453

Förutbetalda kostnader och upplupna intäkter

17

5 386 253

1 726 946

23 606 839

18 015 286

Kortfristiga placeringar

Övriga kortfristiga placeringar

18

32 213 587

30 870 096

32 213 587

30 870 096

Kassa och bank

18

27 173 114

25 524 901

Summa omsättningstillgångar

91 827 500

81 819 648

SUMMA TILLGÅNGAR

134 370 440

130 704 989 *an*

Moderbolagets Balansräkning

Not
1

2024-06-30

2023-06-30

EGET KAPITAL OCH SKULDER

Eget kapital

27, 28

Bundet eget kapital

Aktiekapital

1 500 000

1 500 000

Reservfond

800 000

800 000

2 300 000

2 300 000

Fritt eget kapital

Balanserad vinst eller förlust

64 766 364

59 093 064

Årets resultat

16 619 181

10 673 300

81 385 545

69 766 364

Summa eget kapital

83 685 545

72 066 364

Obeskattade reserver

19

18 975 252

21 561 530

Långfristiga skulder

Skulder till koncernföretag

601 972

601 972

Summa långfristiga skulder

601 972

601 972

Kortfristiga skulder

Leverantörsskulder

8 462 808

10 011 287

Aktuella skatteskulder

1 579 010

0

Övriga skulder

3 843 359

7 628 795

Upplupna kostnader och förutbetalda intäkter

23

17 222 494

18 835 041

Summa kortfristiga skulder

31 107 671

36 475 123

SUMMA EGET KAPITAL OCH SKULDER

134 370 440

130 704 989

Moderbolagets**Kassaflödesanalys**

	Not	2023-07-01 -2024-06-30	2022-07-01 -2023-06-30
Den löpande verksamheten			
Rörelseresultat		15 692 322	15 375 658
Justeringar för poster som inte ingår i kassaflödet	24	6 940 968	7 640 081
Erhållen ränta m.m.		2 801 089	1 445 450
Erlagd ränta m.m.		-1 346	-30 135
Betald inkomstskatt		-2 485 655	-4 265 371
Kassaflöde från den löpande verksamheten före förändring av rörelsekapital		22 947 378	20 165 683
Kassaflöde från förändring av rörelsekapitalet			
Förändring av varulager och pågående arbete		-1 424 595	-809 382
Förändring av rörelsefordringar		-5 986 050	-3 322 587
Förändring av rörelseskulder		-6 946 462	5 138 648
Kassaflöde från den löpande verksamheten		8 590 271	21 172 362
Investeringsverksamheten			
Investeringar i förvaltningsfastigheter		0	0
Försäljning förvaltningsfastigheter		0	5 100 000
Investeringar i materiella anläggningstillgångar		-11 239 312	-5 825 841
Försäljning av materiella anläggningstillgångar		8 707 500	1 268 000
Investeringar i anläggningsdjur		-1 208 700	-1 224 000
Investeringar av pågående nyanläggning		-6 912 857	-10 295 015
Pågående nyanläggning färdigställt under året		10 604 976	2 768 644
Investeringar av långfristiga fordringar		-550 174	-403 838
Kassaflöde från investeringsverksamheten		-598 567	-8 612 050
Finansieringsverksamheten			
Amortering av lån		0	-717 982
Utbetald utdelning		-5 000 000	-5 000 000
Kassaflöde från finansieringsverksamheten		-5 000 000	-5 717 982
Årets kassaflöde		2 991 704	6 842 330
Likvida medel vid årets början			
Likvida medel vid årets början		56 394 997	49 552 667
Likvida medel vid årets slut	18	59 386 701	56 394 997

Noter

Not 1 Redovisnings- och värderingsprinciper

Allmänna upplysningar

Årsredovisningen och koncernredovisningen är upprättad i enlighet med årsredovisningslagen och BFNAR 2012:1 Årsredovisning och koncernredovisning (K3).

Redovisningsprinciperna är oförändrade jämfört med föregående år.

Intäktsredovisning

Intäkter har tagits upp till verkligt värde av vad som erhållits eller kommer att erhållas och redovisas i den omfattning det är sannolikt att de ekonomiska fördelarna kommer att tillgodogöras bolaget och intäkterna kan beräknas på ett tillförlitligt sätt.

Koncernredovisning

Konsolideringsmetod

Koncernredovisningen har upprättats enligt förvärvsmetoden. Detta innebär att förvärvade verksamheters identifierbara tillgångar och skulder redovisas till marknadsvärde enligt upprättad förvärvsanalys. Överstiger verksamhetens anskaffningsvärde det beräknade marknadsvärdet av de förväntade nettotillgångarna enligt förvärvsanalysen redovisas skillnaden som goodwill.

Dotterföretag

Koncernredovisningen omfattar, förutom moderföretaget, samtliga företag i vilka moderföretaget direkt eller indirekt har mer än 50 % av röstetalet eller på annat sätt innehar det bestämmande inflytandet och därmed har en rätt att utforma företagets finansiella och operativa strategier i syfte att erhålla ekonomiska fördelar.

Transaktioner mellan koncernföretag

Koncerninterna fordringar och skulder samt transaktioner mellan koncernföretag liksom orealiserade vinster elimineras i sin helhet. Orealiserade förluster elimineras också såvida inte transaktionen motsvarar ett nedskrivningsbehov.

Anläggningstillgångar

Materiella anläggningstillgångar redovisas till anskaffningsvärde minskat med ackumulerade avskrivningar enligt plan och eventuella nedskrivningar.

Avskrivning sker linjärt över den förväntade nyttjandeperioden med hänsyn till väsentligt restvärde. Följande avskrivningsprocent tillämpas:

Materiella anläggningstillgångar

Byggnader	5 %
Markanläggningar	5 %
Maskiner och andra tekniska anläggningar	6,67-20 %
Anläggningsdjur	20 %

Finansiella instrument

Kortfristiga placeringar

Värdepapper som är anskaffade med avsikt att innehas kortsiktigt redovisas inledningsvis till anskaffningsvärde och i efterföljande värderingar i enlighet med lägsta värdets princip till det lägsta av anskaffningsvärde och marknadsvärde.

Leasingavtal

Då de ekonomiska risker och fördelar som är förknippade med de leasade tillgångarna har övergått till leasetagaren klassificeras avtalet som finansiell leasing. Vid det första redovisningstillfället redovisas en tillgång och skuld i balansräkningen. Vid efterföljande redovisningstillfällen fördelas minimileasingavgifterna på ränta och amortering av skulden enligt effektivräntemetoden. Ränta ska fördelas över leasingperioden genom att belasta varje räkenskapsår med ett belopp som motsvarar en fast räntesats för den under respektive räkenskapsår redovisade skulden. Variabla avgifter ska redovisas som kostnad det räkenskapsår utgifterna uppkommer.

Moderbolaget redovisar samtliga leasingavtal, såväl finansiella som operationella, som operationella leasingavtal. Operationella leasingavtal redovisas som en kostnad linjärt över leasingperioden.

I koncernen klassificeras samtliga leasingavtal som finansiella leasingavtal. Det medför att rättigheter och skyldigheter redovisas som tillgång respektive skuld i balansräkningen. Tillgången och skulden värderas till det lägsta av tillgångens verkliga värde och nuvärdet av minimileaseavgifterna. Utgifter som direkt kan hänföras till leasingavtalet läggs till tillgångens värde. Leasingavgifterna fördelas på ränta och amortering enligt effektivräntemetoden. Variabla avgifter redovisas som kostnad i den period de uppkommer. Den leasade tillgången skrivs av linjärt över leasingperioden.

Varulager

Varulagret har värderats till det lägsta av dess anskaffningsvärde och dess nettoförsäljningsvärde på balansdagen. Med nettoförsäljningsvärde avses varornas beräknade försäljningspris minskat med försäljningskostnader. Den valda värderingsmetoden innebär att inkurans i varulagret har beaktats.

Inkomstskatter

Total skatt utgörs av aktuell skatt och uppskjuten skatt. Skatter redovisas i resultaträkningen, utom då underliggande transaktion redovisas direkt mot eget kapital varvid tillhörande skatteeffekter redovisas i eget kapital.

Aktuell skatt

Aktuell skatt avser inkomstskatt för innevarande räkenskapsår samt den del av tidigare räkenskapsårs inkomstskatt som ännu inte redovisats. Aktuell skatt beräknas utifrån den skattesats som gäller per balansdagen.

Ersättningar till anställda

Ersättningar till anställda avser alla former av ersättningar som företaget lämnar till de anställda. Kortfristiga ersättningar utgörs av bland annat löner, betald semester, betald frånvaro och ersättning efter avslutad anställning (pension). Kortfristiga ersättningar redovisas som kostnad och en skuld då det finns en legal eller informell förpliktelse att betala ut en ersättning till följd av en tidigare händelse och en

tillförlitlig uppskattning av beloppet kan göras.

Nyckeltalsdefinitioner

Nettoomsättning

Rörelsens huvudintäkter, fakturerade kostnader, sidointäkter samt intäktskorrigeringar.

Resultat efter finansiella poster

Resultat efter finansiella intäkter och kostnader men före bokslutsdispositioner och skatter.

Soliditet (%)

Justerat eget kapital (eget kapital och obeskattade reserver med avdrag för uppskjuten skatt) i procent av balansomslutning.

ju

2024100105549

**Not 2 Nettoomsättningens fördelning
Koncernen**

	2023-07-01 -2024-06-30	2022-07-01 -2023-06-30
Nettoomsättningen per rörelsegren		
Jordbruket	65 638 345	75 913 174
Skogsbruket	36 657 732	33 644 052
Uthyrning	23 883 965	22 441 530
Övrigt	4 952 896	4 288 925
	131 132 938	136 287 681

Moderbolaget

	2023-07-01 -2024-06-30	2022-07-01 -2023-06-30
Nettoomsättningen per rörelsegren		
Jordbruket	65 638 345	75 913 174
Skogsbruket	36 657 732	33 644 052
Uthyrning	23 883 965	22 441 530
Övrigt	4 952 896	4 288 925
	131 132 938	136 287 681

**Not 3 Arvode till revisorer
Koncernen**

Med revisionsuppdrag avses granskning av årsredovisningen och bokföringen samt styrelsens och verkställande direktörens förvaltning, övriga arbetsuppgifter som det ankommer på bolagets revisor att utföra samt rådgivning eller annat biträde som föranleds av iakttagelser vid sådan granskning eller genomförandet av sådana övriga arbetsuppgifter.

	2023-07-01 -2024-06-30	2022-07-01 -2023-06-30
Grant Thornton Sweden AB		
Revisionsuppdrag	136 589	110 863
Revisionsverksamhet utöver revisionsuppdraget	6 188	3 545
Skatterådgivning	1 185	4 555
	143 962	118 963

W

Moderbolaget

Med revisionsuppdrag avses granskning av årsredovisningen och bokföringen samt styrelsens och verkställande direktörens förvaltning, övriga arbetsuppgifter som det ankommer på bolagets revisor att utföra samt rådgivning eller annat biträde som föranleds av iakttagelser vid sådan granskning eller genomförandet av sådana övriga arbetsuppgifter.

	2023-07-01 -2024-06-30	2022-07-01 -2023-06-30
Grant Thornton Sweden AB		
Revisionsuppdrag	136 589	110 863
Revisionsverksamhet utöver revisionsuppdraget	6 188	3 545
Skatterådgivning	1 185	4 555
	143 962	118 963

Not 4 Leasingavtal Koncernen

Samtliga leasingavtal för koncernen redovisas som finansiell leasing.

Moderbolaget

Årets leasingkostnader avseende leasingavtal, uppgår till 1 732 373 kronor (1 208 528 kronor).
Framtida leasingavgifter, för icke uppsägningsbara leasingavtal, förfaller till betalning enligt följande:

	2023-07-01 -2024-06-30	2022-07-01 -2023-06-30
Inom ett år	3 830 352	772 521
Senare än ett år men inom fem år	14 044 626	0
Senare än fem år	0	0
	17 874 978	772 521

fw

**Not 5 Anställda och personalkostnader
Koncernen**

	2023-07-01 -2024-06-30	2022-07-01 -2023-06-30
Medelantalet anställda		
Kvinnor	7	8
Män	26	26
	33	34
Löner och andra ersättningar		
Styrelse och verkställande direktör	1 313 292	1 264 841
Övriga anställda	13 753 520	13 601 146
	15 066 812	14 865 987
Sociala kostnader		
Pensionskostnader för övriga anställda	1 072 504	1 005 431
Övriga sociala avgifter enligt lag och avtal	4 580 895	4 279 004
	5 653 399	5 284 435
Totala löner, ersättningar, sociala kostnader och pensionskostnader	20 720 211	20 150 422
Könsfördelning bland ledande befattningshavare		
Andel kvinnor i styrelsen	50 %	50 %
Andel män i styrelsen	50 %	50 %
Andel kvinnor bland övriga ledande befattningshavare	0 %	0 %
Andel män bland övriga ledande befattningshavare	100 %	100 %

Av

Moderbolaget

	2023-07-01 -2024-06-30	2022-07-01 -2023-06-30
Medelantalet anställda		
Kvinnor	7	8
Män	26	26
	33	34
Löner och andra ersättningar		
Styrelse och verkställande direktör	1 313 292	1 264 841
Övriga anställda	13 753 520	13 601 146
	15 066 812	14 865 987
Sociala kostnader		
Pensionskostnader för övriga anställda	1 072 504	1 005 431
Övriga sociala avgifter enligt lag och avtal	4 580 895	4 279 004
	5 653 399	5 284 435
Totala löner, ersättningar, sociala kostnader och pensionskostnader	20 720 211	20 150 422
Könsfördelning bland ledande befattningshavare		
Andel kvinnor i styrelsen	50 %	50 %
Andel män i styrelsen	50 %	50 %
Andel kvinnor bland övriga ledande befattningshavare	0 %	0 %
Andel män bland övriga ledande befattningshavare	100 %	100 %

Not 6 Inköp och försäljning mellan koncernföretag

Moderbolaget

Under året har inga koncerninterna inköp eller försäljningar ägt rum.

Not 7 Räntekostnader och liknande resultatposter

Koncernen

	2023-07-01 -2024-06-30	2022-07-01 -2023-06-30
Övriga räntekostnader	-24 442	-30 135
	-24 442	-30 135

Moderbolaget

	2023-07-01 -2024-06-30	2022-07-01 -2023-06-30
Övriga räntekostnader	-1 346	-30 135
	-1 346	-30 135

**Not 8 Bokslutsdispositioner
Moderbolaget**

	2023-07-01 -2024-06-30	2022-07-01 -2023-06-30
Förändring av överavskrivningar	2 848 519	430 338
Andra bokslutsdispositioner	-262 241	-62 356
Avsättning till periodiseringsfonder	0	-4 000 000
	2 586 278	-3 632 018

**Not 9 Aktuell och uppskjuten skatt
Koncernen**

	2023-07-01 -2024-06-30	2022-07-01 -2023-06-30
Skatt på årets resultat		
Aktuell skatt	-4 459 162	-2 485 655
Förändring av uppskjuten skatt avseende temporära skillnader	468 547	-748 196
Totalt redovisad skatt	-3 990 615	-3 233 851

Avstämning av effektiv skatt

	2023-07-01 -2024-06-30		2022-07-01 -2023-06-30	
	Procent	Belopp	Procent	Belopp
Redovisat resultat före skatt		18 180 287		16 790 973
Skatt enligt gällande skattesats	20,60	-3 809 366	20,60	-3 458 940
Ej avdragsgilla kostnader		-47 920		-24 071
Ej skattepliktiga intäkter		37 050		35 305
Skattereduktion för inventarietköp		0		159 980
Övriga skattemässiga justeringar		-106 153		53 875
Uppskjuten skatt temporär skillnad		-64 226		0
Redovisad effektiv skatt	21,95	-3 990 615	19,26	-3 233 851

N

Moderbolaget

	2023-07-01 -2024-06-30	2022-07-01 -2023-06-30
Skatt på årets resultat		
Aktuell skatt	-4 459 162	-2 485 655
Totalt redovisad skatt	-4 459 162	-2 485 655

Avstämning av effektiv skatt

	2023-07-01 -2024-06-30		2022-07-01 -2023-06-30	
	Procent	Belopp	Procent	Belopp
Redovisat resultat före skatt		21 078 343		13 158 955
Skatt enligt gällande skattesats	20,60	-4 342 139	20,60	-2 710 745
Ej avdragsgilla kostnader		-47 920		-24 071
Ej skattepliktiga intäkter		37 050		35 306
Skattereduktion för inventarierköp		0		159 980
Övriga skattemässiga justeringar		-106 153		53 875
Redovisad effektiv skatt	21,16	-4 459 162	18,89	-2 485 655

Not 10 Goodwill

Koncernen

	2024-06-30	2023-06-30
Ingående anskaffningsvärden	140 000	140 000
Utgående ackumulerade anskaffningsvärden	140 000	140 000
Ingående avskrivningar	-140 000	-140 000
Årets avskrivningar	0	0
Utgående ackumulerade avskrivningar	-140 000	-140 000
Utgående redovisat värde	0	0

Moderbolaget

	2024-06-30	2023-06-30
Ingående anskaffningsvärden	140 000	140 000
Utgående ackumulerade anskaffningsvärden	140 000	140 000
Ingående avskrivningar	-140 000	-140 000
Årets avskrivningar	0	0
Utgående ackumulerade avskrivningar	-140 000	-140 000
Utgående redovisat värde	0	0

0
AV

2024100105555

**Not 11 Byggnader och mark
Koncernen**

	2024-06-30	2023-06-30
Ingående anskaffningsvärden	10 467 272	15 567 272
Inköp	0	0
Försäljningar/utrangeringar	0	-5 100 000
Utgående ackumulerade anskaffningsvärden	10 467 272	10 467 272
Ingående avskrivningar	-5 449 816	-5 118 485
Försäljningar/utrangeringar		0
Årets avskrivningar	-324 976	-331 331
Utgående ackumulerade avskrivningar	-5 774 792	-5 449 816
Utgående redovisat värde	4 692 480	5 017 456

Moderbolaget

	2024-06-30	2023-06-30
Ingående anskaffningsvärden	10 467 272	15 567 272
Inköp	0	0
Försäljningar/utrangeringar	0	-5 100 000
Utgående ackumulerade anskaffningsvärden	10 467 272	10 467 272
Ingående avskrivningar	-5 449 816	-5 118 485
Försäljningar/utrangeringar	0	0
Årets avskrivningar	-324 976	-331 331
Utgående ackumulerade avskrivningar	-5 774 792	-5 449 816
Utgående redovisat värde	4 692 480	5 017 456

in

2024100105556

**Not 12 Maskiner och andra tekniska anläggningar
Koncernen**

	2024-06-30	2023-06-30
Ingående anskaffningsvärden	89 903 012	88 179 697
Inköp	23 905 957	5 825 841
Försäljningar/utrangeringar	-9 054 237	-4 102 526
Utgående ackumulerade anskaffningsvärden	104 754 732	89 903 012
Ingående avskrivningar	-60 809 046	-57 366 989
Försäljningar/utrangeringar	6 566 230	3 911 013
Årets avskrivningar	-7 651 830	-7 353 070
Utgående ackumulerade avskrivningar	-61 894 646	-60 809 046
Ingående nedskrivningar	-984 000	-1 148 000
Försäljningar/utrangeringar	820 000	0
Återförda nedskrivningar	164 000	164 000
Utgående ackumulerade nedskrivningar	0	-984 000
Utgående redovisat värde	42 860 086	28 109 966

I ovanstående redovisade värde ingår leasade tillgångar med 17 563 tkr (0 tkr).
Leasade tillgångar avser jordbruksmaskiner.

Moderbolaget

	2024-06-30	2023-06-30
Ingående anskaffningsvärden	89 903 012	88 179 697
Inköp	6 342 757	5 825 841
Försäljningar/utrangeringar	-9 054 237	-4 102 526
Utgående ackumulerade anskaffningsvärden	87 191 532	89 903 012
Ingående avskrivningar	-60 809 046	-57 366 989
Försäljningar/utrangeringar	6 566 230	3 911 013
Årets avskrivningar	-7 651 830	-7 353 070
Utgående ackumulerade avskrivningar	-61 894 646	-60 809 046
Ingående nedskrivningar	-984 000	-1 148 000
Försäljningar/utrangeringar	820 000	0
Återförda nedskrivningar	164 000	164 000
Utgående ackumulerade nedskrivningar	0	-984 000
Utgående redovisat värde	25 296 886	28 109 966

M

2024100105557

**Not 13 Anläggningsdjur
Koncernen**

	2024-06-30	2023-06-30
Ingående anskaffningsvärden	4 146 300	4 008 600
Inköp	1 208 700	1 224 000
Försäljningar/utrangeringar	-1 147 500	-1 086 300
Utgående ackumulerade anskaffningsvärden	4 207 500	4 146 300
Ingående avskrivningar	-1 601 650	-1 491 783
Försäljningar/utrangeringar	544 183	477 233
Årets avskrivningar	-667 783	-587 100
Utgående ackumulerade avskrivningar	-1 725 250	-1 601 650
Utgående redovisat värde	2 482 250	2 544 650

Moderbolaget

	2024-06-30	2023-06-30
Ingående anskaffningsvärden	4 146 300	4 008 600
Inköp	1 208 700	1 224 000
Försäljningar/utrangeringar	-1 147 500	-1 086 300
Utgående ackumulerade anskaffningsvärden	4 207 500	4 146 300
Ingående avskrivningar	-1 601 650	-1 491 783
Försäljningar/utrangeringar	544 183	477 233
Årets avskrivningar	-667 783	-587 100
Utgående ackumulerade avskrivningar	-1 725 250	-1 601 650
Utgående redovisat värde	2 482 250	2 544 650

**Not 14 Pågående nyanläggningar
Koncernen**

	2024-06-30	2023-06-30
Ingående anskaffningsvärden	9 411 450	1 885 079
Inköp	6 912 857	10 295 015
Färdigställt under året	-10 604 976	-2 768 644
Utgående ackumulerade anskaffningsvärden	5 719 331	9 411 450
Utgående redovisat värde	5 719 331	9 411 450

2024100105558

Moderbolaget

	2024-06-30	2023-06-30
Ingående anskaffningsvärden	9 411 450	1 885 079
Inköp	6 912 857	10 295 015
Färdigställt under året	-10 604 976	-2 768 644
Utgående ackumulerade anskaffningsvärden	5 719 331	9 411 450
Utgående redovisat värde	5 719 331	9 411 450

Not 15 Andra långfristiga fordringar

Koncernen

	2024-06-30	2023-06-30
Ingående anskaffningsvärden	3 301 819	2 897 981
Tillkommande fordringar	550 174	403 838
Utgående ackumulerade anskaffningsvärden	3 851 993	3 301 819
Utgående redovisat värde	3 851 993	3 301 819

Moderbolaget

	2024-06-30	2023-06-30
Ingående anskaffningsvärden	3 301 819	2 897 981
Tillkommande fordringar	550 174	403 838
Utgående ackumulerade anskaffningsvärden	3 851 993	3 301 819
Utgående redovisat värde	3 851 993	3 301 819

Not 16 Varulager

Koncernen

	2024-06-30	2023-06-30
Råvaror och förnödenheter	3 719 900	4 043 575
Omsättningsdjur	5 114 060	3 365 790
	8 833 960	7 409 365

Moderbolaget

	2024-06-30	2023-06-30
Råvaror och förnödenheter	3 719 900	4 043 575
Omsättningsdjur	5 114 060	3 365 790
	8 833 960	7 409 365

AV

2024100105559

Not 17 Förutbetalda kostnader och upplupna intäkter

Koncernen

	2024-06-30	2023-06-30
Förutbetalda kostnader	3 602 569	441 906
Upplupna intäkter	1 556 129	1 161 763
Upplupna ränteintäkter	227 555	123 277
	5 386 253	1 726 946

Moderbolaget

	2024-06-30	2023-06-30
Förutbetalda kostnader	3 602 569	441 906
Upplupna intäkter	1 556 129	1 161 763
Upplupna ränteintäkter	227 555	123 277
	5 386 253	1 726 946

Not 18 Likvida medel

Koncernen

	2024-06-30	2023-06-30
Kortfristiga placeringar	32 213 587	30 870 096
Likvida medel		
Kassamedel	42 210	22 769
Banktillgodohavanden	21 130 904	19 502 132
Kortfristiga placeringar, jämförda med likvida medel	6 000 000	6 000 000
	27 173 114	25 524 901

Moderbolaget

	2024-06-30	2023-06-30
Kortfristiga placeringar	32 213 587	30 870 096
Likvida medel		
Kassamedel	42 210	22 769
Banktillgodohavanden	21 130 904	19 502 132
Kortfristiga placeringar, jämförda med likvida medel	6 000 000	6 000 000
	27 173 114	25 524 901

Not 19 Obeskattade reserver

Moderbolaget

	2024-06-30	2023-06-30
Avskrivning över plan	14 208 143	17 056 662
Lagerreserv	767 109	504 868
Periodiseringsfond 2023	4 000 000	4 000 000
	18 975 252	21 561 530

m

Not 20 Uppskjuten skatt på temporära skillnader

Koncernen

Uppskjuten skatt på temporära skillnader

2024-06-30

Temporära skillnader	Uppskjuten skatteskuld	Netto
Andra outnyttjade skatteavdrag obeskattade reserver	3 908 902	3 908 902
Skattepliktiga temporära skillnader finansiell leasing	64 226	64 226
	3 973 128	3 973 128

2023-06-30

Temporära skillnader	Uppskjuten skatteskuld	Netto
Andra outnyttjade skatteavdrag obeskattade reserver	4 441 675	4 441 675
	4 441 675	4 441 675

Förändring av uppskjuten skatt

	Belopp vid årets ingång	Redovisas i resultaträk.	Belopp vid årets utgång
Andra outnyttjade skatteavdrag obeskattade reserver	4 441 675	-404 321	4 037 354
Skattepliktiga temporära skillnader		-64 226	-64 226
	4 441 675	-468 547	3 973 128

Not 21 Långfristiga skulder

Koncernen

Bolaget har inga långfristiga skulder som förfaller senare än fem år efter balansdagen.

Not 22 Skulder som avser flera poster

Koncernen

Företagets leasingavtal om 17 875 tkr redovisas under följande poster i balansräkningen.

	2024-06-30	2023-06-30
Långfristiga skulder		
Övriga skulder till kreditinstitut	14 044 626	0
	14 044 626	0
Kortfristiga skulder		
Övriga skulder till kreditinstitut	3 830 352	0
	3 830 352	0

dn

**Not 23 Upplupna kostnader och förutbetalda intäkter
Koncernen**

	2024-06-30	2023-06-30
Upplupna löner	180 672	154 315
Upplupna semesterlöner	1 856 548	2 031 951
Upplupna sociala kostnader	668 060	694 784
Förutbetalda intäkter	7 237 754	6 949 672
Övriga upplupna kostnader	7 279 460	9 004 319
	17 222 494	18 835 041

Moderbolaget

	2024-06-30	2023-06-30
Upplupna löner	180 672	154 315
Upplupna semesterlöner	1 856 548	2 031 951
Upplupna sociala kostnader	668 060	694 784
Förutbetalda intäkter	7 237 754	6 949 672
Övriga upplupna kostnader	7 279 460	9 004 319
	17 222 494	18 835 041

**Not 24 Justering för poster som inte ingår i kassaflödet
Koncernen**

	2024-06-30	2023-06-30
Avskrivningar	8 774 335	8 139 835
Resultat vid försäljning av anläggningstillgångar	-2 500 200	-1 108 821
Resultat sålda anläggningsdjur	666 833	609 067
	6 940 968	7 640 081

Moderbolaget

	2024-06-30	2023-06-30
Avskrivningar	8 774 335	8 139 835
Resultat vid försäljning av anläggningstillgångar	-2 500 200	-1 108 821
Resultat sålda anläggningsdjur	666 833	609 067
	6 940 968	7 640 081

dn

2024100105562

**Not 25 Andelar i koncernföretag
Moderbolaget**

	2024-06-30	2023-06-30
Ingående anskaffningsvärden	500 000	500 000
Utgående ackumulerade anskaffningsvärden	500 000	500 000
Utgående redovisat värde	500 000	500 000

**Not 26 Specifikation andelar i koncernföretag
Moderbolaget**

Namn	Kapital- andel	Rösträtts- andel	Antal andelar	Bokfört värde
Trollwood Aktiebolag	100%	100%	5 000	500 000 500 000
Trollwood Aktiebolag	Org.nr 556188-8719	Säte Kristianstad		

**Not 27 Antal aktier och kvotvärde
Moderbolaget**

Namn	Antal aktier	Kvot- värde
Antal A-Aktier	30	5 000
Antal B-Aktier	270	5 000
	300	

**Not 28 Disposition av vinst eller förlust
Moderbolaget**

	2024-06-30
Förslag till vinstdisposition Styrelsen föreslår att till förfogande stående vinstmedel:	
balanserad vinst	64 766 364
årets vinst	16 619 181
	81 385 545
disponeras så att till aktieägare utdelas i ny räkning överföres	5 000 000 76 385 545 81 385 545

N

**Not 29 Ställda säkerheter
Koncernen**

	2024-06-30	2023-06-30
Maskiner belastade med äganderättsförbehåll	0	0
	0	0

Moderbolaget


	2024-06-30	2023-06-30
Maskiner belastade med äganderättsförbehåll	0	0
	0	0

**Not 30 Väsentliga händelser efter räkenskapsårets slut
Moderbolaget**

Bolagets nyttjanderättsavtal gällande mark och fastigheter upphör att gälla den 14 mars 2025. Förhandling gällande förlängning av befintligt arrendeavtal är pågående.

Bolagets slaktsvinsproduktion kommer att avvecklas under våren 2025. Nettoomsättningen för denna verksamhetsgren utgör 15,7 % av bolagets totala omsättning.

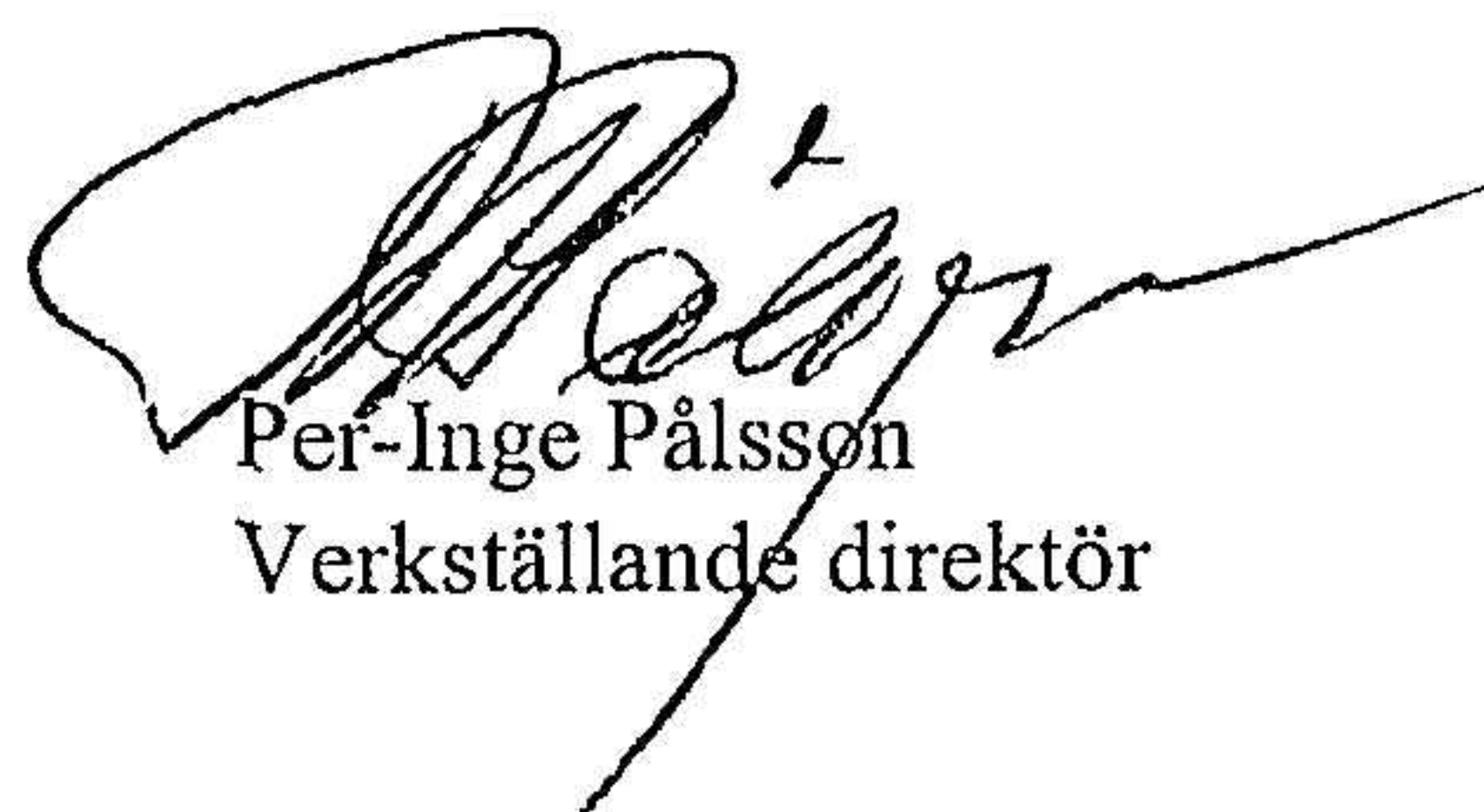
Fjälkinge den 27 september 2024



Hans von Blixen-Finecke
Ordförande



Kirstine von Blixen-Finecke



Per-Inge Pålsson
Verkställande direktör

Vår revisionsberättelse har lämnats den 27 september 2024

Grant Thornton Sweden AB



Sandra Winqvist
Auktoriserad revisor

Revisionsberättelse

Till bolagsstämman i Trolle-Ljungby Aktiebolag

Org.nr. 556047 - 2978

Rapport om årsredovisningen

Uttalanden

Vi har utfört en revision av årsredovisningen för Trolle-Ljungby Aktiebolag för räkenskapsåret 2023-07-01 - 2024-06-30.

Enligt vår uppfattning har årsredovisningen upprättats i enlighet med årsredovisningslagen och ger en i alla väsentliga avseenden rättvisande bild av Trolle-Ljungby Aktiebolags finansiella ställning per den 30 juni 2024 och av dess finansiella resultat och kassaflöde för året enligt årsredovisningslagen. Förvaltningsberättelsen är förenlig med årsredovisningens övriga delar.

Vi tillstyrker därför att bolagsstämman fastställer resultaträkningen och balansräkningen.

Grund för uttalanden

Vi har utfört revisionen enligt International Standards on Auditing (ISA) och god revisionsbedömning i Sverige. Vårt ansvar enligt dessa standarder beskrivs närmare i avsnittet *Revisorns ansvar*. Vi är oberoende i förhållande till Trolle-Ljungby Aktiebolag enligt god revisorsbedömning i Sverige och har i övrigt fullgjort vårt yrkesetiska ansvar enligt dessa krav.

Vi anser att de revisionsbevis vi har inhämtat är tillräckliga och ändamålsenliga som grund för våra uttalanden.

Styrelsens och verkställande direktörens ansvar

Det är styrelsen och verkställande direktören som har ansvaret för att årsredovisningen upprättas och att den ger en rättvisande bild enligt årsredovisningslagen. Styrelsen och verkställande direktören ansvarar även för den interna kontroll som de bedömer är nödvändig för att upprätta en årsredovisning som inte innehåller några väsentliga felaktigheter, vare sig dessa beror på oegentligheter eller misstag.

Vid upprättandet av årsredovisningen ansvarar styrelsen och verkställande direktören för bedömningen av bolagets förmåga att fortsätta verksamheten. De upplyser, när så är tillämpligt, om förhållanden som kan påverka förmågan att fortsätta verksamheten och att använda antagandet om fortsatt drift. Antagandet om fortsatt drift tillämpas dock inte om styrelsen och verkställande direktören avser att likvidera bolaget, upphöra med verksamheten eller inte har något realistiskt alternativ till att göra något av detta.

Revisorns ansvar

Våra mål är att uppnå en rimlig grad av säkerhet om huruvida årsredovisningen som helhet inte innehåller några väsentliga

felaktigheter, vare sig dessa beror på oegentligheter eller misstag, och att lämna en revisionsberättelse som innehåller våra uttalanden. Rimlig säkerhet är en hög grad av säkerhet, men är ingen garanti för att en revision som utförs enligt ISA och god revisionsbedömning i Sverige alltid kommer att upptäcka en väsentlig felaktighet om en sådan finns. Felaktigheter kan uppstå på grund av oegentligheter eller misstag och anses vara väsentliga om de enskilt eller tillsammans rimligen kan förväntas påverka de ekonomiska beslut som användare fattar med grund i årsredovisningen.

Som del av en revision enligt ISA använder vi professionellt omdöme och har en professionellt skeptisk inställning under hela revisionen. Dessutom:

- identifierar och bedömer vi riskerna för väsentliga felaktigheter i årsredovisningen, vare sig dessa beror på oegentligheter eller misstag, utformar och utför granskningsåtgärder bland annat utifrån dessa risker och inhämtar revisionsbevis som är tillräckliga och ändamålsenliga för att utgöra en grund för våra uttalanden. Risken för att inte upptäcka en väsentlig felaktighet till följd av oegentligheter är högre än för en väsentlig felaktighet som beror på misstag, eftersom oegentligheter kan innefatta agerande i maskopi, förfalskning, avsiktliga utelämnanden, felaktig information eller åsidosättande av intern kontroll.
- skaffar vi oss en förståelse av den del av bolagets interna kontroll som har betydelse för vår revision för att utforma granskningsåtgärder som är lämpliga med hänsyn till omständigheterna, men inte för att uttala oss om effektiviteten i den interna kontrollen.
- utvärderar vi lämpligheten i de redovisningsprinciper som används och rimligheten i styrelsens och verkställande direktörens uppskattningar i redovisningen och tillhörande upplysningar.
- drar vi en slutsats om lämpligheten i att styrelsen och verkställande direktören använder antagandet om fortsatt drift vid upprättandet av årsredovisningen. Vi drar också en slutsats, med grund i de inhämtade revisionsbevisen, om huruvida det finns någon väsentlig osäkerhetsfaktor som avser sådana händelser eller förhållanden som kan leda till betydande tvivel om bolagets förmåga att fortsätta verksamheten. Om vi drar slutsatsen att det finns en väsentlig osäkerhetsfaktor, måste vi i revisionsberättelsen fästa uppmärksamheten på upplysningarna i årsredovisningen om den väsentliga osäkerhetsfaktorn eller, om sådana upplysningar är otillräckliga, modifiera uttalandet om årsredovisningen. Våra slutsatser baseras på de revisionsbevis som inhämtas fram till datumet för revisionsberättelsen. Dock kan framtida händelser eller förhållanden göra att ett bolag inte längre kan fortsätta verksamheten.

- utvärderar vi den övergripande presentationen, strukturen och innehållet i årsredovisningen, däribland upplysningarna, och om årsredovisningen återger de underliggande transaktionerna och händelserna på ett sätt som ger en rättvisande bild.

Vi måste informera styrelsen om bland annat revisionens planerade omfattning och inriktning samt tidpunkten för den. Vi måste också informera om betydelsefulla iakttagelser under revisionen, däribland de eventuella betydande brister i den interna kontrollen som vi identifierat.

Rapport om andra krav enligt lagar och andra författningar

Uttalanden

Utöver vår revision av årsredovisningen har vi även utfört en revision av styrelsens och verkställande direktörens förvaltning för Trolle-Ljungby Aktiebolag för räkenskapsåret 2023-07-01 - 2024-06-30 samt av förslaget till dispositioner beträffande bolagets vinst eller förlust.

Vi tillstyrker att bolagsstämman disponerar vinsten enligt förslaget i förvaltningsberättelsen och beviljar styrelsens ledamöter och verkställande direktören ansvarsfrihet för räkenskapsåret.

Grund för uttalanden

Vi har utfört revisionen enligt god revisions sed i Sverige. Vårt ansvar enligt denna beskrivs närmare i avsnittet *Revisorns ansvar*. Vi är oberoende i förhållande till Trolle-Ljungby Aktiebolag enligt god revisors sed i Sverige och har i övrigt fullgjort vårt yrkesetiska ansvar enligt dessa krav.

Vi anser att de revisionsbevis vi har inhämtat är tillräckliga och ändamålsenliga som grund för våra uttalanden.

Styrelsens och verkställande direktörens ansvar

Det är styrelsen som har ansvaret för förslaget till dispositioner beträffande bolagets vinst eller förlust. Vid förslag till utdelning innefattar detta bland annat en bedömning av om utdelningen är försvarlig med hänsyn till de krav som bolagets verksamhetsart, omfattning och risker ställer på storleken av bolagets egna kapital, konsolideringsbehov, likviditet och ställning i övrigt.

Styrelsen ansvarar för bolagets organisation och förvaltningen av bolagets angelägenheter. Detta innefattar bland annat att fortlöpande bedöma bolagets ekonomiska situation och att tillse att bolagets organisation är utformad så att bokföringen, medelsförvaltningen och bolagets ekonomiska angelägenheter i övrigt kontrolleras på ett betryggande sätt. Verkställande direktören ska sköta den löpande förvaltningen enligt styrelsens

riktlinjer och anvisningar och bland annat vidta de åtgärder som är nödvändiga för att bolagets bokföring ska fullgöras i överensstämmelse med lag och för att medelsförvaltningen ska skötas på ett betryggande sätt.

Revisorns ansvar

Vårt mål beträffande revisionen av förvaltningen, och därmed vårt uttalande om ansvarsfrihet, är att inhämta revisionsbevis för att med en rimlig grad av säkerhet kunna bedöma om någon styrelseledamot eller verkställande direktören i något väsentligt avseende:

- företagit någon åtgärd eller gjort sig skyldig till någon försummelse som kan föranleda ersättningsskyldighet mot bolaget, eller
- på något annat sätt handlat i strid med aktiebolagslagen, årsredovisningslagen eller bolagsordningen.

Vårt mål beträffande revisionen av förslaget till dispositioner av bolagets vinst eller förlust, och därmed vårt uttalande om detta, är att med rimlig grad av säkerhet bedöma om förslaget är förenligt med aktiebolagslagen.

Rimlig säkerhet är en hög grad av säkerhet, men ingen garanti för att en revision som utförs enligt god revisions sed i Sverige alltid kommer att upptäcka åtgärder eller försummelser som kan föranleda ersättningsskyldighet mot bolaget, eller att ett förslag till dispositioner av bolagets vinst eller förlust inte är förenligt med aktiebolagslagen.

Som en del av en revision enligt god revisions sed i Sverige använder vi professionellt omdöme och har en professionellt skeptisk inställning under hela revisionen. Granskningen av förvaltningen och förslaget till dispositioner av bolagets vinst eller förlust grundar sig främst på revisionen av räkenskaperna. Vilka tillkommande granskningsåtgärder som utförs baseras på vår professionella bedömning med utgångspunkt i risk och väsentlighet. Det innebär att vi fokuserar granskningen på sådana åtgärder, områden och förhållanden som är väsentliga för verksamheten och där avsteg och överträdelser skulle ha särskild betydelse för bolagets situation. Vi går igenom och prövar fattade beslut, beslutsunderlag, vidtagna åtgärder och andra förhållanden som är relevanta för vårt uttalande om ansvarsfrihet.

Som underlag för vårt uttalande om styrelsens förslag till dispositioner beträffande bolagets vinst eller förlust har vi granskat styrelsens motiverade yttrande samt ett urval av underlagen för detta för att kunna bedöma om förslaget är förenligt med aktiebolagslagen.

Kristianstad, enligt datum som framgår av elektronisk signering.

Grant Thornton Sweden AB

Sandra Winqvist
Auktoriserad revisor

2024100105566



Document history

COMPLETED BY ALL:
27.09.2024 15:36

SENT BY OWNER:
Sandra Winqvist • 26.09.2024 22:27

DOCUMENT ID:
rkeLTmSmA0

ENVELOPE ID:
BJUa7BXRA-rkeLTmSmA0

DOCUMENT NAME:
Revisionsberättelse Trolle-Ljungby Aktiebolag 2023-07-01--2024-06-30.pdf
2 pages

Activity log

RECIPIENT	ACTION*	TIMESTAMP (CET)	METHOD	DETAILS
ANNA SANDRA THERESE VINQVIST sandra.winqvist@se.gt.com	Signed Authenticated	27.09.2024 15:36 27.09.2024 15:35	eID Low	Swedish BankID (DOB: 1978/04/06) IP: 194.14.78.10

* Action describes both the signing and authentication performed by each recipient. Authentication refers to the ID method used to access the document.

Custom events

No custom events related to this document

Verified ensures that the document has been signed according to the method stated above. Copies of signed documents are securely stored by Verified.

To review the signature validity, please open this PDF using Adobe Reader.



GDPR compliant



eIDAS standard



PAeS sealed