

ÅRSREDOVISNING

2022-01-01—2022-12-31

för

Jomiki Invest AB


Org nr 556820-0439

Sid 2	Förvaltningsberättelse
Sid 4	Resultaträkning
Sid 5	Balansräkning
Sid 7	Noter

Fastställelseintyg

Undertecknad styrelseledamot i Jomiki Invest AB intygar, dels att denna kopia av årsredovisningen stämmer överens med originalet, dels att resultaträkningen och balansräkningen har fastställts på årsstämma den 28 juni 2023. Årsstämman beslutade att godkänna styrelsens förslag till hur resultatet ska fördelas.

Bålsta 28 juni 2023.



Michaela Pettersson

ÅRSREDOVISNING

2022-01-01—2022-12-31

för

Jomiki Invest AB

Org nr 556820-0439

Sid 2	Förvaltningsberättelse
Sid 4	Resultaträkning
Sid 5	Balansräkning
Sid 7	Noter

FÖRVALTNINGSBERÄTTELSE

Styrelsen får härmed avge följande redovisning för förvaltningen av bolaget under räkenskapsåret.

Om inte annat särskilt anges, redovisas alla belopp i hela kronor, samtliga belopp redovisas i SEK.

Verksamhet

Bolaget bedriver personaluthyrning, transporter, fastighetsförvaltning och handel med värdepapper samt därmed jämförlig verksamhet.

Väsentliga händelser

Avtal träffades 2022-04-11 om förvärv av 20% av aktierna i Kyl & Värmepumpservice i Stor-Stockholm med org nr 556566-4868. Tillträde skedde 2022-05-02.

<i>Nyckeltal (kr)</i>	<i>2022</i>	<i>2021</i>	<i>2020</i>	<i>2019</i>
Nettoomsättning	0	0	0	0
Resultat efter finansnetto	682.623	2.827	10.298	- 11.854
Balansomslutning	1.240.272	957.649	1.434.822	1.777.211
Soliditet	95,6%	94,7%	90,9%	95,3%

<i>Förändringar i eget kapital</i>	<i>Aktiekapital</i>	<i>Balanserat resultat</i>	<i>Årets resultat</i>	<i>Totalt</i>
Belopp vid årets ingång	50.000	854.167	2.827	906.994
Disposition enligt årsstämma		2.827	-2.827	0
Utdelning enligt årsstämma		- 400.000		- 400.000
Årets resultat			682.623	682.623
Belopp vid årets utgång	50.000	456.994	682.623	1.189.617


Resultatdisposition

Till årsstämmans förfogande står följande vinstmedel;

Från föregående år balanserad vinst	456.994
Årets resultat	682.623
<i>Medel till förfogande</i>	<i>1.139.617</i>

Styrelsen föreslår att till förfogande stående vinstmedel disponeras;

Utdelas till aktieägare	400.000
Balanseras i ny räkning	739.617
	<i>1.139.617</i>



2023063023594


Styrelsen anser att den föreslagna utdelningen är försvarlig med hänsyn till de krav som verksamhetens art, omfattning och risker ställer på storleken av det egna kapitalet samt bolagets likviditet och ställning.

Bolagets ställning samt resultat av verksamheten framgår av följande resultat och balansräkning med tilläggsupplysningar.

2023063023595

KP
KP
3(8)

RESULTATRÄKNING	Not	2022-01-01 -2022-12-31	2021-01-01 -2021-12-31
Rörelsens intäkter			
Nettoomsättning		0	0
Summa rörelsens intäkter		0	0
Rörelsens kostnader			
Övriga externa kostnader		- 24.017	- 8.052
Summa rörelsens kostnader		- 24.017	- 8.052
Rörelseresultat		- 24.017	- 8.052
Finansiella poster			
Resultat från andelar i koncernföretag 2		700.000	0
Ränteintäkter och liknande resultatposter		6.640	10.879
Räntekostnader och liknande resultatposter		0	0
Summa finansiella poster		706.640	10.879
Resultat efter finansiella poster		682.623	2.827
Resultat före skatt		682.623	2.827
Skatter			
Skatt på årets resultat		0	0
ÅRETS RESULTAT		682.623	2.827


4(8)

BALANSRÄKNING	Not	2022-12-31	2021-12-31
TILLGÅNGAR			
Anläggningstillgångar			
<i>Finansiella anläggningstillgångar</i>			
Andelar i koncernföretag	3	35.000	35.000
Andelar i intresseföretag	4	600.000	0
Fordringar i koncernföretag		0	100.000
Summa finansiella anläggningstillgångar		635.000	135.000
Summa anläggningstillgångar		635.000	135.000
Omsättningstillgångar			
<i>Kortfristiga fordringar</i>			
Fordringar hos koncernföretag		100.000	168.000
Övriga fordringar		1.238	1.024
Kortfristig placering		340.000	340.000
Summa kortfristiga fordringar		441.238	509.024
<i>Kassa och bank</i>			
Kassa och Bank		164.034	313.625
Summa kassa och bank		164.034	313.625
Summa omsättningstillgångar		605.272	822.649
SUMMA TILLGÅNGAR		1.240.272	957.649

BALANSRÄKNING Not 2022-12-31 2021-12-31

EGET KAPITAL OCH SKULDER

Eget kapital

Bundet eget kapital

Aktiekapital

50.000

50.000

Summa bundet eget kapital

50.000

50.000

Fritt eget kapital

Balanserat resultat

456.994

854.167

Årets resultat

682.623

2.827

Summa fritt eget kapital

1.139.617

856.994

Summa eget kapital

1.189.617

906.994

Kortfristiga skulder

Leverantörsskulder

1.063

1.063

Övriga skulder

49.592

49.592

Summa kortfristiga skulder


50.655

50.655

SUMMA EGET KAPITAL OCH SKULDER

1.240.272


957.649


(6(8)

2023063023600

Not 5	Ställda säkerheter	2022-12-31	2021-12-31
	Ställda säkerheter	0	0
	<i>Summa ställda säkerheter</i>	0	0


Bälsta 2023-06-28



.....
Joacim Pettersson
Ordförande



.....
Kim Pettersson
Ledamot



.....
Michaela Pettersson
Ledamot