

Årsredovisning
och
Koncernredovisning
för
iDoc Group AB
559134-7868

Räkenskapsåret
2023

Fastställelseintyg

Undertecknad styrelseledamot i iDoc Group AB intygar att resultaträkningen och balansräkningen i årsredovisningen för moderbolaget samt koncernresultaträkningen och koncernbalansräkningen har fastställts på årsstämman den 26 juni 2024. Årsstämman beslutade att godkänna styrelsens förslag till resultatdisposition.

Jag intygar också att innehållet i årsredovisningen och revisionsberättelsen stämmer överens med originalen.

Norrköping den 26 juni 2024


Erik Lind

Årsredovisning
och
Koncernredovisning
för
iDoc Group AB
559134-7868

Räkenskapsåret

2023

Styrelsen och verkställande direktören för iDoc Group AB avger följande årsredovisning och koncernredovisning för räkenskapsåret 2023.

Årsredovisningen är upprättad i svenska kronor, SEK. Om inte annat särskilt anges, redovisas alla belopp i hela kronor (kr). Uppgifter inom parentes avser föregående år.

Förvaltningsberättelse

Information om verksamheten

Moderbolagets verksamhet består i huvudsak av kapitalförvaltning.

iDoc Group är en koncern inom hälsa och sjukvård och innefattar sex dotterbolag; iQare i Sverige AB, iDoc AB, Hierta Vårdcentral i Vilbergen AB, SafeQare Vikbolandet AB, Selma i Staffanstorp AB (fastighet) och iDoc Hjärnhälsan AB (fastighet). Gruppen erbjuder idag ett brett spann av tjänster och produkter för att stötta sjukvården från läkarbilar och bemanning, till vårdcentral, skyddsutrustning och företagshälsovård.

Företaget har sitt säte i Norrköping.

Väsentliga händelser under räkenskapsåret

Under 2023 togs beslut att samla ett antal befintliga bolag under iDoc Group. Tidigare kärnverksamheten inom bemanning (iDoc AB) och vårdcentral (Hierta Vårdcentral i Vilbergen AB) har under året kompletterats med nystartade koncept inom läkarbilar (iDoc AB), företagshälsovård (iQare i Sverige AB) och skyddsutrustning (SafeQare Vikbolandet AB). Bolaget hette tidigare Livland Holding AB men bytte namn i september 2023 till iDoc Group AB.

I samband med formandet av iDoc Group som gemensam koncern tillsattes under hösten en extern styrelse och en extern VD. Under Q4 lades ett stort fokus på att bygga upp en gemensam koncernstruktur rörande både affärsområden (dotterbolag), sälj & marknad samt ekonomi & HR. En koncernövergripande strategi och målstyrningsmodell har tagits fram med fokus på att både maximera potentialen i dotterbolagen och hitta gemensamma synergier inom gruppen.

Under året har det tagits omfattande kostnader för uppstart och utveckling inom gruppens verksamheter, vilket också avspeglas i koncernens negativa, ackumulerade resultat för 2023. Ambitionen är dock att dessa investeringar, framförallt kopplade till iQare och SafeQare, skall skapa bra förutsättningar för en god lönsamhet över tid.

Väsentliga händelser efter räkenskapsårets slut

Under första halvan av året rekryterades en CFO/Ekonomichef med fokus på såväl vår långsiktiga ekonomiska styrning, som löpande uppföljning och utveckling av verksamheten.

Inom dotterbolagen har det under våren skett en fortsatt tillväxt och utveckling av affären, bl.a. genom utökning av iDoc Läkarbilar i Halland, nya kundsamarbeten inom iQare, och introducerandet av nya kundsegment inom SafeQare.

Flerårsöversikt (Tkr)

Koncernen	2023	2022			
Nettoomsättning	135 866	115 037			
Resultat efter finansiella poster	-1 687	-974			
Soliditet (%)	28	42			
Moderbolaget	2023	2022	2021	2020	2019
Nettoomsättning	0	0	0	0	0
Resultat efter finansiella poster	-571	21	-100	2 010	15
Soliditet (%)	66	67	68	47	5

Förändringar i eget kapital

Koncernen	Aktie- kapital	Reserver	Annat eget kapital inkl. årets resultat	Totalt
Belopp vid årets ingång	50 000	5 166 034	12 761 745	17 977 779
Förskjutning mellan bundna och fria reserver		-1 347 381	1 347 381	0
Årets resultat			-1 657 610	-1 657 610
Belopp vid årets utgång	50 000	3 818 653	12 451 516	16 320 169

Moderbolaget	Aktie- kapital	Balanserat resultat	Årets resultat	Totalt
Belopp vid årets ingång	50 000	9 229 846	16 756	9 296 602
Disposition enligt beslut av årsstämman:				
Balanseras i ny räkning		16 756	-16 756	0
Årets resultat			4 702	4 702
Belopp vid årets utgång	50 000	9 246 602	4 702	9 301 304

Förslag till vinstdisposition

Styrelsen föreslår att till förfogande stående vinstmedel (kronor):

balanserad vinst	9 246 602
årets vinst	4 702
	9 251 304

disponeras så att i ny räkning överföres	9 251 304
	9 251 304

Koncernens och moderbolagets resultat och ställning i övrigt framgår av efterföljande resultat- och balansräkningar samt kassaflödesanalyser med noter.

Koncernens Resultaträkning

	Not	2023-01-01 -2023-12-31	2022-01-01 -2022-12-31
Nettoomsättning		135 886 459	115 037 452
Förändring av lagervaror under tillverkning, färdiga varor och pågående arbete för annans räkning		374 589	242 896
Övriga rörelseintäkter		1 407 341	1 221 252
		137 668 389	116 501 600
Rörelsens kostnader			
Råvaror och förnödenheter		-10 923 708	-10 866 052
Övriga externa kostnader	2	-67 009 737	-45 962 431
Personalkostnader	3	-58 105 044	-55 380 637
Avskrivningar och nedskrivningar av materiella och immateriella anläggningstillgångar		-2 407 179	-2 108 141
Övriga rörelsekostnader		-2 737	-2 286
		-138 448 405	-114 319 547
Rörelseresultat		-780 016	2 182 053
Resultat från finansiella poster			
Resultat från andelar i intresseföretag och gemensamt styrda företag		-53 667	0
Resultat från övriga värdepapper och fordringar som är anläggningstillgångar		0	127 316
Övriga ränteintäkter och liknande resultatposter	4	-421 225	-3 168 204
Räntekostnader och liknande resultatposter		-432 484	-115 644
		-907 376	-3 156 532
Resultat efter finansiella poster		-1 687 392	-974 479
Resultat före skatt		-1 687 392	-974 479
Skatt på årets resultat	5	-319 791	-905 532
Uppskjuten skatt		349 573	302 454
Årets resultat		-1 657 610	-1 577 557

Koncernens Balansräkning

TILLGÅNGAR

Anläggningstillgångar

Immateriella anläggningstillgångar

Goodwill	6	3 936 202	5 248 270
		3 936 202	5 248 270

Materiella anläggningstillgångar

Byggnader och mark	7	4 519 466	0
Maskiner och andra tekniska anläggningar	8	395 172	246 478
Inventarier, verktyg och installationer	9	3 729 679	2 359 082
		8 644 317	2 605 560

Finansiella anläggningstillgångar

Andelar i intresseföretag och gemensamt styrda företag	10	18 333	18 333
Fordringar hos intresseföretag och gemensamt styrda företag	11	1 035 856	1 835 856
Andra långfristiga värdepappersinnehav	12	6 795 607	5 603 362
		7 849 796	7 457 551

Summa anläggningstillgångar

20 430 315 **15 311 381**

Omsättningstillgångar

Varulager m m

Råvaror och förnödenheter		1 241 695	57 536
Varor under tillverkning		27 620	0
Färdiga varor och handelsvaror		532 329	229 160
Förskott till leverantörer		0	85 000
		1 801 644	371 696

Kortfristiga fordringar

Kundfordringar		15 382 442	8 549 015
Fordringar hos intresseföretag och gemensamt styrda företag		0	9 288
Övriga fordringar		312 073	188 225
Förutbetalda kostnader och upplupna intäkter	13	13 076 221	3 608 482
		28 770 736	12 355 010

Kortfristiga placeringar

Övriga kortfristiga placeringar		3 251 085	11 205 342
		3 251 085	11 205 342

Kassa och bank

Summa omsättningstillgångar		2 619 545	3 641 354
		36 443 010	27 573 402

SUMMA TILLGÅNGAR

56 873 325 **42 884 783**

Koncernens Balansräkning

Not 2023-12-31 2022-12-31

EGET KAPITAL OCH SKULDER

Eget kapital

Eget kapital hänförligt till moderföretagets aktieägare

Aktiekapital		50 000	50 000
Övrigt tillskjutet kapital		3 818 652	5 166 034
Annat eget kapital inklusive årets resultat		12 451 515	12 761 745
Eget kapital hänförligt till moderföretagets aktieägare		16 320 167	17 977 779

Summa eget kapital

16 320 167 **17 977 779**

Avsättningar

Uppskjuten skatteskuld		990 734	1 340 306
		990 734	1 340 306

Långfristiga skulder

Skulder till kreditinstitut	14	8 033 763	2 684 269
		8 033 763	2 684 269

Kortfristiga skulder

Skulder till kreditinstitut	15	3 893 398	151 467
Leverantörsskulder		9 877 136	8 190 866
Aktuella skatteskulder		1 487 561	4 562 424
Övriga skulder		3 656 923	2 783 570
Upplupna kostnader och förutbetalda intäkter	16	12 613 643	5 194 102
		31 528 661	20 882 429

SUMMA EGET KAPITAL OCH SKULDER

56 873 325 **42 884 783**

Koncernens

Kassaflödesanalys

	Not	2023-01-01 -2023-12-31	2022-01-01 -2022-12-31
Den löpande verksamheten			
Resultat efter finansiella poster		-1 687 392	-974 479
Justeringar för poster som inte ingår i kassaflödet m.m		2 954 343	5 276 406
Betald skatt		-3 394 654	275 751
Kassaflöde från den löpande verksamheten före förändringar av rörelsekapital		-2 127 703	4 577 678
Kassaflöde från förändringar i rörelsekapital			
Förändring av varulager och pågående arbeten		-1 429 948	-371 696
Förändring av kortfristiga fordringar		-16 415 726	8 791 699
Förändring av kortfristiga skulder		9 979 163	-13 113 676
Kassaflöde från den löpande verksamheten		-9 994 214	-115 995
Investeringsverksamheten			
Investeringar i materiella anläggningstillgångar		-5 313 869	-1 088 956
Investeringar i finansiella anläggningstillgångar		-1 192 245	-564 482
Försäljning av finansiella anläggningstillgångar		8 207 093	0
Kassaflöde från investeringsverksamheten		1 700 979	-1 653 438
Finansieringsverksamheten			
Förändring checkräkningskredit		1 085 620	0
Upptagna lån		8 342 000	0
Amortering av lån		-2 156 194	-253 167
Kassaflöde från finansieringsverksamheten		7 271 426	-253 167
Årets kassaflöde		-1 021 809	-2 022 600
Likvida medel vid årets början			
Likvida medel vid årets början		3 641 354	5 663 954
Likvida medel vid årets slut		2 619 545	3 641 354

Moderbolagets Resultaträkning

	Not	2023-01-01 -2023-12-31	2022-01-01 -2022-12-31
Rörelsens intäkter			
Nettoomsättning		0	0
		0	0
Rörelsens kostnader			
Övriga externa kostnader	2	-68 774	-42 951
Personalkostnader	3	-478 388	0
		-547 162	-42 951
Rörelseresultat		-547 162	-42 951
Resultat från finansiella poster			
Resultat från andelar i intresseföretag och gemensamt styrda företag		-53 667	0
Resultat från övriga värdepapper och fordringar som är anläggningstillgångar		0	63 521
Övriga ränteintäkter och liknande resultatposter	4	70 915	0
Räntekostnader och liknande resultatposter		-41 503	-45
		-24 255	63 476
Resultat efter finansiella poster		-571 417	20 525
Bokslutsdispositioner	17	621 000	5 000
Resultat före skatt		49 583	25 525
Skatt på årets resultat	5	-44 881	-8 769
Årets resultat		4 702	16 756

Moderbolagets Balansräkning

Not 2023-12-31 2022-12-31

EGET KAPITAL OCH SKULDER

Eget kapital	21, 22		
<i>Bundet eget kapital</i>			
Aktiekapital		50 000	50 000
		50 000	50 000
<i>Fritt eget kapital</i>			
Balanserad vinst eller förlust		9 246 602	9 229 846
Årets resultat		4 702	16 756
		9 251 304	9 246 602
Summa eget kapital		9 301 304	9 296 602
Obeskattade reserver	23	2 020 000	3 400 000
Långfristiga skulder			
Skulder till koncernföretag		5 021 786	3 015 000
Summa långfristiga skulder		5 021 786	3 015 000
Kortfristiga skulder			
Leverantörsskulder		287	0
Aktuella skatteskulder		35 455	2 136 174
Övriga skulder		138 681	238
Upplupna kostnader och förutbetalda intäkter	16	108 243	35 000
Summa kortfristiga skulder		282 666	2 171 412
SUMMA EGET KAPITAL OCH SKULDER		16 625 756	17 883 014

Moderbolagets Kassaflödesanalys

Not

2023-01-01
-2023-12-31

2022-01-01
-2022-12-31

Den löpande verksamheten

Resultat efter finansiella poster

-571 417

20 525

Betald inkomstskatt

-2 145 600

-1 883

**Kassaflöde från den löpande verksamheten före
förändring av rörelsekapital**

-2 717 017

18 642

Kassaflöde från förändring av rörelsekapitalet

Förändring av kortfristiga fordringar

1 115 956

230 777

Förändring av kortfristiga skulder

211 973

-9 000

Kassaflöde från den löpande verksamheten

-1 389 088

240 419

Investeringsverksamheten

Investeringar i finansiella anläggningstillgångar

-1 217 245

-614 482

Försäljning av finansiella anläggningstillgångar

800 000

0

Kassaflöde från investeringsverksamheten

-417 245

-614 482

Finansieringsverksamheten

Upptagna lån

2 006 786

3 015 000

Amortering av lån

0

-2 650 000

Kassaflöde från finansieringsverksamheten

2 006 786

365 000

Årets kassaflöde

200 453

-9 063

Likvida medel vid årets början

Likvida medel vid årets början

4 075

13 138

Likvida medel vid årets slut

204 528

4 075

Noter

Not 1 Redovisnings- och värderingsprinciper

Allmänna upplysningar

Årsredovisningen och koncernredovisningen är upprättad i enlighet med årsredovisningslagen och BFNAR 2012:1 Årsredovisning och koncernredovisning (K3).

Årsredovisningen och koncernredovisningen upprättas för första gången i enlighet med BFNAR 2012:1 Årsredovisning och koncernredovisning (K3). Övergången har gjorts enligt föreskrifterna i K3. För att möjliggöra meningsfull jämförelse med föregående år har samtliga poster i resultaträkningen, balansräkningen, kassaflödesanalys samt noter räknats om för jämförelseåret.

Intäktsredovisning

Intäkter har tagits upp till verkligt värde av vad som erhållits eller kommer att erhållas och redovisas i den omfattning det är sannolikt att de ekonomiska fördelarna kommer att tillgodogöras bolaget och intäkterna kan beräknas på ett tillförlitligt sätt.

Koncernredovisning

Konsolideringsmetod

Koncernredovisningen har upprättats enligt förvärvsmetoden. Detta innebär att förvärvade verksamheters identifierbara tillgångar och skulder redovisas till marknadsvärde enligt upprättad förvärvsanalys. Överstiger verksamhetens anskaffningsvärde det beräknade marknadsvärdet av de förväntade nettotillgångarna enligt förvärvsanalysen redovisas skillnaden som goodwill.

Transaktioner mellan koncernföretag

Koncerninterna fordringar och skulder samt transaktioner mellan koncernföretag liksom orealiserade vinster elimineras i sin helhet. Orealiserade förluster elimineras också såvida inte transaktionen motsvarar ett nedskrivningsbehov.

Förändring av internvinst under räkenskapsåret har elimineras i koncernresultaträkningen.

Anläggningstillgångar

Immateriella och materiella anläggningstillgångar redovisas till anskaffningsvärde minskat med ackumulerade avskrivningar enligt plan och eventuella nedskrivningar.

Avskrivning sker linjärt över den förväntade nyttjandeperioden med hänsyn till väsentligt restvärde.

Följande avskrivningsprocent tillämpas:

Byggnader	2%
Maskiner och andra tekniska anläggningar	20%
Inventarier, verktyg och installationer	20%

Nyckeltalsdefinitioner

Nettoomsättning

Rörelsens huvudintäkter, fakturerade kostnader, sidointäkter samt intäktskorrigeringar.

Resultat efter finansiella poster

Resultat efter finansiella intäkter och kostnader men före bokslutsdispositioner och skatter.

Soliditet (%)

Justerat eget kapital (eget kapital och obeskattade reserver med avdrag för uppskjuten skatt) i procent av balansomslutning.

**Not 2 Arvode till revisorer
Koncernen**

Med revisionsuppdrag avses granskning av årsredovisningen och bokföringen samt styrelsens och verkställande direktörens förvaltning, övriga arbetsuppgifter som det ankommer på bolagets revisor att utföra samt rådgivning eller annat biträde som föranleds av iakttagelser vid sådan granskning eller genomförandet av sådana övriga arbetsuppgifter.

	2023	2022
Grant Thornton Sweden AB		
Revisionsuppdrag	112 109	129 498
	112 109	129 498

Moderbolaget

Med revisionsuppdrag avses granskning av årsredovisningen och bokföringen samt styrelsens och verkställande direktörens förvaltning, övriga arbetsuppgifter som det ankommer på bolagets revisor att utföra samt rådgivning eller annat biträde som föranleds av iakttagelser vid sådan granskning eller genomförandet av sådana övriga arbetsuppgifter.

	2023	2022
Grant Thornton Sweden AB		
Revisionsuppdrag	26 300	29 476
	26 300	29 476

**Not 3 Anställda och personalkostnader
Koncernen**

	2023	2022
Medelantalet anställda		
Kvinnor	44	57
Män	15	17
	59	74
Löner och andra ersättningar		
Styrelse och verkställande direktör	1 159 226	570 000
Övriga anställda	40 172 794	38 139 991
	41 332 020	38 709 991
Sociala kostnader		
Pensionskostnader för styrelse och verkställande direktör	83 610	31 872
Pensionskostnader för övriga anställda	2 633 380	3 461 540
Övriga sociala avgifter enligt lag och avtal	13 251 749	12 339 886
	15 968 739	15 833 298
Totala löner, ersättningar, sociala kostnader och pensionskostnader	57 300 759	54 543 289
Könsfördelning bland ledande befattningshavare		
Andel kvinnor i styrelsen	0 %	0 %
Andel män i styrelsen	100 %	100 %
Andel kvinnor bland övriga ledande befattningshavare	0 %	0 %
Andel män bland övriga ledande befattningshavare	100 %	100 %

Moderbolaget

	2023	2022
Medelantalet anställda		
Män	1	0
	1	0
Löner och andra ersättningar		
Styrelse och verkställande direktör	329 225	0
	329 225	0
Sociala kostnader		
Pensionskostnader för styrelse och verkställande direktör	37 200	0
Övriga sociala avgifter enligt lag och avtal	111 962	0
	149 162	0
Totala löner, ersättningar, sociala kostnader och pensionskostnader	478 387	0

Könsfördelning bland ledande befattningshavare

Andel kvinnor i styrelsen	0 %	0 %
Andel män i styrelsen	100 %	100 %
Andel kvinnor bland övriga ledande befattningshavare	0 %	0 %
Andel män bland övriga ledande befattningshavare	100 %	100 %

**Not 4 Övriga ränteintäkter och liknande resultatposter
Koncernen**

	2023	2022
Nedskrivning av finansiella anläggningstillgångar	-547 164	-3 168 265
Ränteintäkter	125 939	61
	-421 225	-3 168 204

Moderbolaget

	2023	2022
Ränteintäkter	70 915	0
	70 915	0

**Not 5 Aktuell och uppskjuten skatt
Koncernen**

	2023	2022
Skatt på årets resultat		
Aktuell skatt	-319 791	-905 532
Förändring av uppskjuten skatt avseende temporära skillnader	349 573	302 454
Totalt redovisad skatt	29 782	-603 078

Avstämning av effektiv skatt

	2023		2022	
	Procent	Belopp	Procent	Belopp
Redovisat resultat före skatt		-1 687 391		-974 479
Skatt enligt gällande skattesats	20,60	347 603	20,60	200 743
Ej avdragsgilla kostnader		-484 705		-879 773
Ej skattepliktiga intäkter		46		5
Temporära skillnader		-27 337		38 990
Ej utnyttjade underskottsavdrag		194 174		36 955
Redovisad effektiv skatt	1,76	29 781	-61,89	-603 080

Moderbolaget

	2023	2022
Skatt på årets resultat		
Aktuell skatt	-44 881	-8 769
Totalt redovisad skatt	-44 881	-8 769

Avstämning av effektiv skatt

	2023		2022	
	Procent	Belopp	Procent	Belopp
Redovisat resultat före skatt		49 583		25 525
Skatt enligt gällande skattesats	20,60	-10 214	20,60	-5 258
Ej avdragsgilla kostnader		-21 088		-9
Ej skattepliktiga intäkter		9		0
Temporära skillnader		-13 588		-3 502
Redovisad effektiv skatt	90,52	-44 881	34,35	-8 769

Not 6 Goodwill

Koncernen

	2023-12-31	2022-12-31
Ingående anskaffningsvärden	6 560 337	6 560 337
Utgående ackumulerade anskaffningsvärden	6 560 337	6 560 337
Ingående avskrivningar	-1 312 067	0
Årets avskrivningar	-1 312 068	-1 312 067
Utgående ackumulerade avskrivningar	-2 624 135	-1 312 067
Utgående redovisat värde	3 936 202	5 248 270

Not 7 Byggnader och mark

Koncernen

	2023-12-31	2022-12-31
Ingående anskaffningsvärden	0	0
Inköp	4 639 950	0
Utgående ackumulerade anskaffningsvärden	4 639 950	0
Årets avskrivningar	-120 484	0
Utgående ackumulerade avskrivningar	-120 484	0
Utgående redovisat värde	4 519 466	0
Uppgifter om förvaltningsfastigheter		
Redovisat värde	4 519 466	
Verkligt värde	4 519 466	

2024062824823

**Not 8 Maskiner och andra tekniska anläggningar
Koncernen**

	2023-12-31	2022-12-31
Ingående anskaffningsvärden	308 093	0
Inköp	262 884	308 093
Utgående ackumulerade anskaffningsvärden	570 977	308 093
Ingående avskrivningar	-61 615	0
Årets avskrivningar	-114 190	-61 615
Utgående ackumulerade avskrivningar	-175 805	-61 615
Utgående redovisat värde	395 172	246 478

**Not 9 Inventarier, verktyg och installationer
Koncernen**

	2023-12-31	2022-12-31
Ingående anskaffningsvärden	3 572 826	3 465 805
Inköp	2 407 899	107 021
Försäljningar/utrangeringar	-225 662	0
Utgående ackumulerade anskaffningsvärden	5 755 063	3 572 826
Ingående avskrivningar	-1 213 744	-479 285
Försäljningar/utrangeringar	48 798	0
Årets avskrivningar	-860 438	-734 459
Utgående ackumulerade avskrivningar	-2 025 384	-1 213 744
Utgående redovisat värde	3 729 679	2 359 082

Not 10 Andelar i intresseföretag och gemensamt styrda företag

Koncernen

	2023-12-31	2022-12-31
Ingående anskaffningsvärden	35 333	35 333
Utgående ackumulerade anskaffningsvärden	35 333	35 333
Ingående nedskrivningar	-17 000	-17 000
Utgående ackumulerade nedskrivningar	-17 000	-17 000
Utgående redovisat värde	18 333	18 333

Moderbolaget

	2023-12-31	2022-12-31
Ingående anskaffningsvärden	35 333	35 333
Utgående ackumulerade anskaffningsvärden	35 333	35 333
Ingående nedskrivningar	-17 000	-17 000
Utgående ackumulerade nedskrivningar	-17 000	-17 000
Utgående redovisat värde	18 333	18 333

Not 11 Fordringar hos intresseföretag och gemensamt styrda företag

Koncernen

	2023-12-31	2022-12-31
Ingående anskaffningsvärden	1 835 856	1 835 856
Avgående fordringar	-800 000	0
Utgående ackumulerade anskaffningsvärden	1 035 856	1 835 856
Utgående redovisat värde	1 035 856	1 835 856

Moderbolaget

	2023-12-31	2022-12-31
Ingående anskaffningsvärden	1 835 856	1 835 856
Avgående fordringar	-800 000	0
Utgående ackumulerade anskaffningsvärden	1 035 856	1 835 856
Utgående redovisat värde	1 035 856	1 835 856

**Not 12 Andra långfristiga värdepappersinnehav
Koncernen**

	2023-12-31	2022-12-31
Ingående anskaffningsvärden	5 603 362	5 038 880
Inköp	1 192 245	564 482
Utgående ackumulerade anskaffningsvärden	6 795 607	5 603 362
Utgående redovisat värde	6 795 607	5 603 362

Moderbolaget

	2023-12-31	2022-12-31
Ingående anskaffningsvärden	2 553 362	1 988 880
Inköp	1 192 245	564 482
Utgående ackumulerade anskaffningsvärden	3 745 607	2 553 362
Utgående redovisat värde	3 745 607	2 553 362

**Not 13 Förutbetalda kostnader och upplupna intäkter
Koncernen**

	2023-12-31	2022-12-31
Upplupna intäkter	13 076 221	3 608 482
	13 076 221	3 608 482

Moderbolaget

	2023-12-31	2022-12-31
Upplupna intäkter	134 402	63 521
	134 402	63 521

**Not 14 Långfristiga skulder
Koncernen**

	2023-12-31	2022-12-31
Förfaller senare än fem år efter balansdagen		
Skulder till kreditinstitut	5 185 500	1 709 250
	5 185 500	1 709 250

**Not 15 Ställda säkerheter
Koncernen**

	2023-12-31	2022-12-31
Till förmån för andra:		
Företagsinteckning	2 000 000	2 000 000
Bostadsrättslokal	3 050 000	3 050 000
	5 050 000	5 050 000

**Not 16 Upplupna kostnader och förutbetalda intäkter
Koncernen**

	2023-12-31	2022-12-31
Upplupna löner	1 619 588	1 109 734
Upplupna semesterlöner	1 396 644	821 283
Upplupna sociala avgifter	937 576	605 643
Övriga upplupna kostnader	8 659 835	2 657 442
	12 613 643	5 194 102

Moderbolaget

	2023-12-31	2022-12-31
Upplupna löner	0	0
Upplupna semesterlöner	28 168	0
Upplupna sociala avgifter	8 850	0
Övriga upplupna kostnader	71 225	35 000
	108 243	35 000

**Not 17 Bokslutsdispositioner
Moderbolaget**

	2023	2022
Återföring från periodiseringsfond	1 380 000	0
Mottagna koncernbidrag	0	5 000
Lämnade koncernbidrag	-759 000	0
	621 000	5 000

Not 18 Andelar i koncernföretag

Moderbolaget

	2023-12-31	2022-12-31
Ingående anskaffningsvärden	7 445 000	6 725 000
Inköp	25 000	50 000
Lämnade aktieägartillskott	0	670 000
Utgående ackumulerade anskaffningsvärden	7 470 000	7 445 000
Utgående redovisat värde	7 470 000	7 445 000

Not 19 Specifikation andelar i koncernföretag

Moderbolaget

Namn	Kapital- andel	Rösträtts- andel	Antal andelar	Bokfört värde	
iDoc AB	100%	100%	1 000	50 000	
iQare i Sverige AB	100%	100%	25 000	25 000	
Hierta Vårdcentral Vilbergen AB	100%	100%	1 000	6 600 000	
SafeQare Vikbolandet AB	100%	100%	50 000	720 000	
iDoc Hjärnhälsan AB	100%	100%	50 000	50 000	
Selma i Staffanstorp	100%	100%	250	25 000	
				7 470 000	
	Org.nr	Säte	Eget kapital	Resultat	
iDoc AB	556945-6824	Norrköping	4 303 545	34 440	
iQare i Sverige AB	559325-1431	Linköping	32 365	9 830	
Hierta Vårdcentral Vilbergen AB	559265-4916	Norrköping	1 200 913	4 716	
SafeQare Vikbolandet AB	559220-7020	Norrköping	988 557	936 739	
iDoc Hjärnhälsan AB	559208-2266	Norrköping	187 275	15 058	
Selma i Staffanstorp	559418-7154	Norrköping	24 665	-335	

Not 20 Eventualförpliktelser

Moderbolaget

Avser proprieborgen för iDoc AB, iDoc Hjärnhälsan AB, Hierta Vårdcentral Vilbergen AB samt Selma i Staffanstorp AB.

	2023-12-31	2022-12-31
Eventualförpliktelser, proprieborgen	9 110 500	2 354 250
	9 110 500	2 354 250

2024062824828

**Not 21 Antal aktier och kvotvärde
Moderbolaget**

Namn	Antal aktier	Kvotvärde
Antal A-Aktier	500	100
	500	

**Not 22 Disposition av vinst eller förlust
Moderbolaget**

2023-12-31

Förslag till vinstdisposition

Styrelsen föreslår att till förfogande stående vinstmedel:

balanserad vinst	9 246 602
årets vinst	4 702
	9 251 304

disponeras så att i ny räkning överföres	9 251 304
	9 251 304


**Not 23 Obeskattade reserver
Moderbolaget**

2023-12-31

2022-12-31

Periodiseringsfond	2 020 000	3 400 000
	2 020 000	3 400 000

Norrköping den 26 juni 2024



Christer Trädgårdh
Ordförande



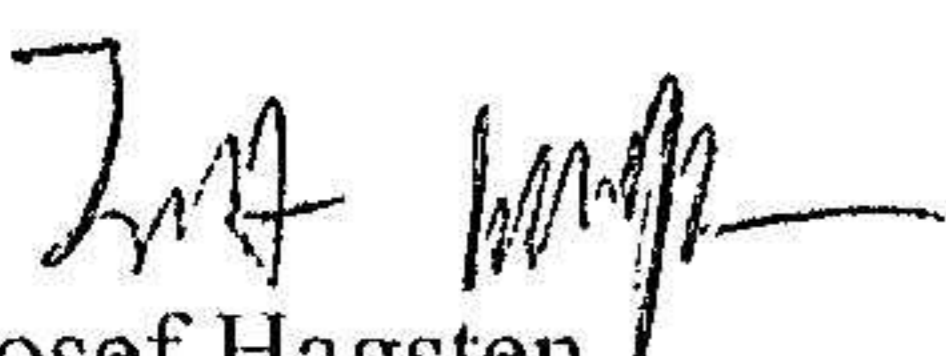
Erik Lind



André Skagervik
Verkställande direktör

Vår revisionsberättelse har lämnats den 26 juni 2024

Grant Thornton Sweden AB


Josef Hagsten
Auktoriserad revisor

2024062824829

Revisionsberättelse

Till bolagsstämman i iDoc Group AB

Org.nr. 559134 - 7868

Rapport om årsredovisningen och koncernredovisningen

Uttalanden

Vi har utfört en revision av årsredovisningen och koncernredovisningen för iDoc Group AB för år 2023.

Enligt vår uppfattning har årsredovisningen och koncernredovisningen upprättats i enlighet med årsredovisningslagen och ger en i alla väsentliga avseenden rättvisande bild av moderbolagets och koncernens finansiella ställning per den 31 december 2023 och av dessas finansiella resultat och kassaflöden för året enligt årsredovisningslagen. Förvaltningsberättelsen är förenlig med årsredovisningens och koncernredovisningens övriga delar.

Vi tillstyrker därför att bolagsstämman fastställer resultaträkningen och balansräkningen för moderbolaget och koncernen.

Grund för uttalanden

Vi har utfört revisionen enligt International Standards on Auditing (ISA) och god revisionssed i Sverige. Vårt ansvar enligt dessa standarder beskrivs närmare i avsnittet *Revisorns ansvar*. Vi är oberoende i förhållande till moderbolaget och koncernen enligt god revisorssed i Sverige och har i övrigt fullgjort vårt yrkesetiska ansvar enligt dessa krav.

Vi anser att de revisionsbevis vi har inhämtat är tillräckliga och ändamålsenliga som grund för våra uttalanden.

Styrelsens och verkställande direktörens ansvar

Det är styrelsen och verkställande direktören som har ansvaret för att årsredovisningen och koncernredovisningen upprättas och att den ger en rättvisande bild enligt årsredovisningslagen. Styrelsen och verkställande direktören ansvarar även för den interna kontroll som de bedömer är nödvändig för att upprätta en årsredovisning och koncernredovisning som inte innehåller några väsentliga felaktigheter, vare sig dessa beror på oegentligheter eller misstag.

Vid upprättandet av årsredovisningen och koncernredovisningen ansvarar styrelsen och verkställande direktören för bedömningen av bolagets och koncernens förmåga att fortsätta verksamheten. De upplyser, när så är tillämpligt, om förhållanden som kan påverka förmågan att fortsätta verksamheten och att använda antagandet om fortsatt drift. Antagandet om fortsatt drift tillämpas dock inte om styrelsen och verkställande direktören avser att likvidera bolaget, upphöra med verksamheten eller inte har något realistiskt alternativ till att göra något av detta.

Revisorns ansvar

Våra mål är att uppnå en rimlig grad av säkerhet om huruvida årsredovisningen och koncernredovisningen som helhet inte innehåller några väsentliga felaktigheter, vare sig dessa beror på oegentligheter eller misstag, och att lämna en revisionsberättelse som innehåller våra uttalanden. Rimlig säkerhet är en hög grad av säkerhet, men är ingen garanti för att en revision som utförs enligt ISA och god revisionssed i Sverige alltid kommer att upptäcka en väsentlig felaktighet om en sådan finns. Felaktigheter kan uppstå på grund av oegentligheter eller misstag och anses vara väsentliga om de enskilt eller tillsammans rimligen kan förväntas påverka de ekonomiska beslut som användare fattar med grund i årsredovisningen och koncernredovisningen.

Som del av en revision enligt ISA använder vi professionellt omdöme och har en professionellt skeptisk inställning under hela revisionen. Dessutom:

- identifierar och bedömer vi riskerna för väsentliga felaktigheter i årsredovisningen och koncernredovisningen, vare sig dessa beror på oegentligheter eller misstag, utformar och utför granskningsåtgärder bland annat utifrån dessa risker och inhämtar revisionsbevis som är tillräckliga och ändamålsenliga för att utgöra en grund för våra uttalanden. Risken för att inte upptäcka en väsentlig felaktighet till följd av oegentligheter är högre än för en väsentlig felaktighet som beror på misstag, eftersom oegentligheter kan innefatta agerande i maskopi, förfalskning, avsiktliga utelämnanden, felaktig information eller åsidosättande av intern kontroll.
- skaffar vi oss en förståelse av den del av bolagets interna kontroll som har betydelse för vår revision för att utforma granskningsåtgärder som är lämpliga med hänsyn till omständigheterna, men inte för att uttala oss om effektiviteten i den interna kontrollen.
- utvärderar vi lämpligheten i de redovisningsprinciper som används och rimligheten i styrelsens och verkställande direktörens uppskattningar i redovisningen och tillhörande upplysningar.
- drar vi en slutsats om lämpligheten i att styrelsen och verkställande direktören använder antagandet om fortsatt drift vid upprättandet av årsredovisningen och koncernredovisningen. Vi drar också en slutsats, med grund i de inhämtade revisionsbevisen, om huruvida det finns någon väsentlig osäkerhetsfaktor som avser sådana händelser eller förhållanden som kan leda till betydande tvivel om bolagets och koncernens förmåga att fortsätta verksamheten. Om vi drar slutsatsen att det finns en väsentlig osäkerhetsfaktor, måste vi i revisionsberättelsen fästa uppmärksamheten på upplysningarna i årsredovisningen och koncernredovisningen om den väsentliga osäkerhetsfaktorn eller, om sådana upplysningar är otillräckliga, modifiera uttalandet om årsredovisningen och koncernredovisningen. Våra slutsatser baseras på de revisionsbevis

som inhämtas fram till datumet för revisionsberättelsen. Dock kan framtida händelser eller förhållanden göra att ett bolag och en koncern inte längre kan fortsätta verksamheten.

- utvärderar vi den övergripande presentationen, strukturen och innehållet i årsredovisningen och koncernredovisningen, däribland upplysningarna, och om årsredovisningen och koncernredovisningen återger de underliggande transaktionerna och händelserna på ett sätt som ger en rättvisande bild.
- inhämtar vi tillräckliga och ändamålsenliga revisionsbevis avseende den finansiella informationen för enheterna eller affärsaktiviteterna inom koncernen för att göra ett uttalande avseende koncernredovisningen.

Vi ansvarar för styrning, övervakning och utförande av koncernrevisionen. Vi är ensam ansvarig för våra uttalanden.

Vi måste informera styrelsen om bland annat revisionens planerade omfattning och inriktning samt tidpunkten för den. Vi måste också informera om betydelsefulla iakttagelser under revisionen, däribland de eventuella betydande brister i den interna kontrollen som vi identifierat.

Rapport om andra krav enligt lagar och andra författningar

Uttalanden

Utöver vår revision av årsredovisningen och koncernredovisningen har vi även utfört en revision av styrelsens och verkställande direktörens förvaltning för iDoc Group AB för år 2023 samt av förslaget till dispositioner beträffande bolagets vinst eller förlust.

Vi tillstyrker att bolagsstämman disponerar vinsten enligt förslaget i förvaltningsberättelsen och beviljar styrelsens ledamöter och verkställande direktören ansvarsfrihet för räkenskapsåret.

Grund för uttalanden

Vi har utfört revisionen enligt god revisions sed i Sverige. Vårt ansvar enligt denna beskrivs närmare i avsnittet *Revisorns ansvar*. Vi är oberoende i förhållande till moderbolaget och koncernen enligt god revisors sed i Sverige och har i övrigt fullgjort vårt yrkesetiska ansvar enligt dessa krav.

Vi anser att de revisionsbevis vi har inhämtat är tillräckliga och ändamålsenliga som grund för våra uttalanden.

Styrelsens och verkställande direktörens ansvar

Det är styrelsen som har ansvaret för förslaget till dispositioner beträffande bolagets vinst eller förlust. Vid förslag till utdelning innefattar detta bland annat en bedömning av om utdelningen är försvarlig med hänsyn till de krav som bolagets och koncernens verksamhetsart, omfattning och risker ställer på storleken av

moderbolagets och koncernens egna kapital, konsolideringsbehov, likviditet och ställning i övrigt.

Styrelsen ansvarar för bolagets organisation och förvaltningen av bolagets angelägenheter. Detta innefattar bland annat att fortlöpa bedöma bolagets och koncernens ekonomiska situation och att tillse att bolagets organisation är utformad så att bokföringen, medelsförvaltningen och bolagets ekonomiska angelägenheter i övrigt kontrolleras på ett betryggande sätt. Verkställande direktören ska sköta den löpande förvaltningen enligt styrelsens riktlinjer och anvisningar och bland annat vidta de åtgärder som är nödvändiga för att bolagets bokföring ska fullgöras i överensstämmelse med lag och för att medelsförvaltningen ska skötas på ett betryggande sätt.

Revisorns ansvar

Vårt mål beträffande revisionen av förvaltningen, och därmed vårt uttalande om ansvarsfrihet, är att inhämta revisionsbevis för att med en rimlig grad av säkerhet kunna bedöma om någon styrelseledamot eller verkställande direktören i något väsentligt avseende:

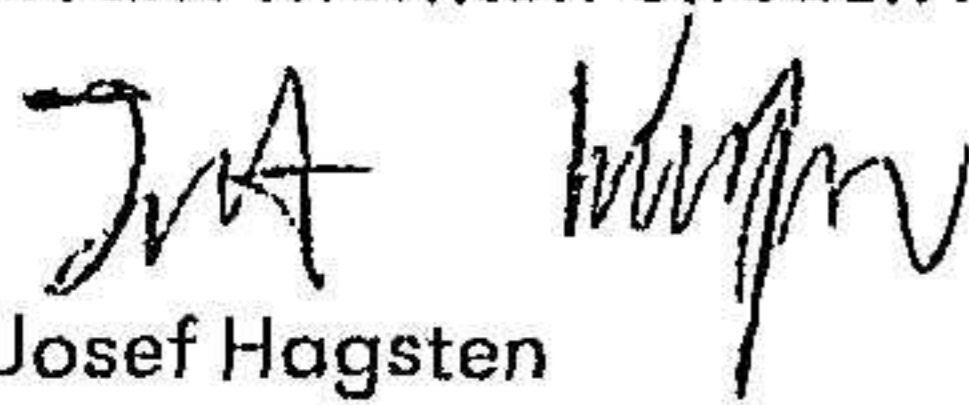
- företagit någon åtgärd eller gjort sig skyldig till någon försummelse som kan föranleda ersättningsskyldighet mot bolaget, eller
- på något annat sätt handlat i strid med aktiebolagslagen, årsredovisningslagen eller bolagsordningen.

Vårt mål beträffande revisionen av förslaget till dispositioner av bolagets vinst eller förlust, och därmed vårt uttalande om detta, är att med rimlig grad av säkerhet bedöma om förslaget är förenligt med aktiebolagslagen.

Rimlig säkerhet är en hög grad av säkerhet, men ingen garanti för att en revision som utförs enligt god revisions sed i Sverige alltid kommer att upptäcka åtgärder eller försummelser som kan föranleda ersättningsskyldighet mot bolaget, eller att ett förslag till dispositioner av bolagets vinst eller förlust inte är förenligt med aktiebolagslagen.

Som en del av en revision enligt god revisions sed i Sverige använder vi professionellt omdöme och har en professionellt skeptisk inställning under hela revisionen. Granskningen av förvaltningen och förslaget till dispositioner av bolagets vinst eller förlust grundar sig främst på revisionen av räkenskaperna. Vilka tillkommande granskningsåtgärder som utförs baseras på vår professionella bedömning med utgångspunkt i risk och väsentlighet. Det innebär att vi fokuserar granskningen på sådana åtgärder, områden och förhållanden som är väsentliga för verksamheten och där avsteg och överträdelser skulle ha särskild betydelse för bolagets situation. Vi går igenom och prövar fattade beslut, beslutsunderlag, vidtagna åtgärder och andra förhållanden som är relevanta för vårt uttalande om ansvarsfrihet. Som underlag för vårt uttalande om styrelsens förslag till dispositioner beträffande bolagets vinst eller förlust har vi granskat om förslaget är förenligt med aktiebolagslagen

Norrköping den 25 juni 2024,
Grant Thornton Sweden AB


Josef Hagsten
Auktoriserad revisor