


Årsredovisning för
bao bao Möllan AB
556546-6827

Räkenskapsåret
2023-01-01 - 2023-12-31

Fastställelseintyg

Undertecknad styrelseledamot intygar härmed dels att denna kopia av årsredovisningen överensstämmer med originalet, dels att resultat- och balansräkningen fastställts på årsstämman 15/6 2024. Stämman beslöt också att godkänna styrelsens förslag till resultatdisposition.

Malmö den 15/6 2024



VAN SON, Huy H.

Förvaltningsberättelse

Styrelsen för bao bao Möllan AB, 556546-6827, avger följande årsredovisning för räkenskapsåret 2023-01-01 - 2023-12-31.

Verksamheten

Allmänt om verksamheten

Bolaget har under 2020 öppnat restaurangverksamhet i Mitt Möllan i Malmö

Flerårsöversikt

	2023	2022	2021	Belopp i kr 2020
Nettoomsättning	2 975 221	3 413 593	3 998 700	2 915 292
Resultat efter finansiella poster	-16 908	-56 140	985 634	883 666
Solditet %	68	72	71	65

Förändringar i eget kapital

	Aktiekapital	Balanserat resultat	Årets resultat
Belopp vid årets Ingång	100 000	741 167	-135 821
Utdelning		-35 000	
Balanseras i ny räkning		-135 821	
Årets resultat			97 887
Belopp vid årets utgång	100 000	570 346	97 887

Resultatdisposition

Till årsstämmans förfogande står följande medel:

	Belopp i kr
	2023-01-01- 2023-12-31
Balanserat resultat	570 346
Årets resultat	97 887
Summa	668 233

Styrelsen föreslår att medlen disponeras enligt följande:


	2023-01-01- 2023-12-31
Utdelning	-35 000
Balanseras i ny räkning	668 233
Summa	633 233

Styrelsens yttrande om vinstutdelning

Bolagets egna kapital har beräknats i enlighet med svensk lag och bokföringsnämndens uttalanden. Styrelsen finner att full täckning finns för bolagets bundna egna kapital efter den föreslagna vinstutdelningen. Styrelsen finner även att den föreslagna utdelningen till aktieägarna är försvarlig med hänsyn till de parametrar som anges i 17 kap 3 § andra och tredje styckena i aktiebolagslagen

Malmö 2024-06-15

Van Son Huynh



Resultaträkning

<i>Belopp i kr</i>	<i>Not</i>	<i>2023-01-01- 2023-12-31</i>	<i>2022-01-01- 2022-12-31</i>
<i>Rörelseintäkter, lagerförändringar m.m.</i>			
Nettoomsättning		2 975 221	3 413 593
Övriga rörelseintäkter		14 114	4 152
Summa rörelseintäkter, lagerförändringar m.m.		2 989 335	3 417 745
<i>Rörelsekostnader</i>			
Råvaror och förnödenheter		-882 508	-830 926
Övriga externa kostnader		-673 237	-726 545
Personalkostnader		-1 375 338	-1 555 176
Av- och nedskrivningar av materiella och immateriella anläggningstillgångar		-86 400	-81 000
Summa rörelsekostnader		-3 017 483	-3 193 647
Rörelseresultat		-28 148	224 098
<i>Finansiella poster</i>			
Resultat från övriga finansiella anläggningstillgångar		5 638	-33 487
Övriga ränteintäkter och liknande resultatposter		5 662	7
Nedskrivningar av finansiella anläggningstillgångar och kortfristiga placeringar		-	-246 697
Räntekostnader och liknande resultatposter		-60	-61
Summa finansiella poster		11 240	-280 238
Resultat efter finansiella poster		-16 908	-56 140
<i>Bokslutsdispositioner</i>			
Förändring av periodiseringsfonder		220 938	-49 247
Summa bokslutsdispositioner		220 938	-49 247
Resultat före skatt		204 030	-105 387
<i>Skatter</i>			
Skatt på årets resultat		-34 702	-30 434
Årets resultat		97 887	-135 821

Balansräkning

<i>Belopp i kr</i>	<i>Not</i>	<i>2023-12-31</i>	<i>2022-12-31</i>
TILLGÅNGAR			
Anläggningstillgångar			
Materiella anläggningstillgångar			
Inventarier, verktyg och installationer		104 000	163 400
Summa materiella anläggningstillgångar		104 000	163 400
Finansiella anläggningstillgångar			
Andra långfristiga fordringar		800 000	800 000
Summa finansiella anläggningstillgångar		800 000	800 000
Summa anläggningstillgångar		904 000	963 400
Omsättningstillgångar			
Varulager m.m.			
Råvaror och förnödenheter		8 900	12 600
Summa varulager m.m.		8 900	12 600
Kortfristiga fordringar			
Kundfordringar		-	32 519
Övriga fordringar		328 517	149 007
Förutbetalda kostnader och upplupna intäkter		16 764	18 516
Summa kortfristiga fordringar		345 281	200 042
Kortfristiga placeringar			
Övriga kortfristiga placeringar		182 700	248 903
Summa kortfristiga placeringar		182 700	248 903
Kassa och bank			
Kassa och bank		34 944	117 904
Summa kassa och bank		34 944	117 904
Summa omsättningstillgångar		571 825	579 449
SUMMA TILLGÅNGAR		1 475 825	1 542 849

Balansräkning

<i>Belopp i kr</i>	<i>Not</i>	<i>2023-12-31</i>	<i>2022-12-31</i>
EGET KAPITAL OCH SKULDER			
<i>Eget kapital</i>			
<i>Bundet eget kapital</i>			
Aktiekapital		100 000	100 000
Summa bundet eget kapital		100 000	100 000
<i>Fritt eget kapital</i>			
Balanserat resultat		570 346	741 167
Årets resultat		97 887	-135 821
Summa fritt eget kapital		668 233	605 346
Summa eget kapital		768 233	705 346
<i>Obeskattade reserver</i>			
Periodiseringsfonder		293 947	514 885
Summa obeskattade reserver		293 947	514 885
<i>Kortfristiga skulder</i>			
Skatteskulder		197 138	232 182
Övriga skulder		216 507	85 599
Upplupna kostnader och förutbetalda intäkter		-	4 837
Summa kortfristiga skulder		413 645	322 618
SUMMA EGET KAPITAL OCH SKULDER		1 475 825	1 542 849

Noter

Belopp i kr om inget annat anges.

Not 1 Redovisningsprinciper

Årsredovisningen är upprättad i enlighet med årsredovisningslagen och Bokföringsnämndens allmänna råd (BFNAR 2016:10) om årsredovisning i mindre företag.

Avskrivning

Avskrivningar enligt plan baseras på ursprungliga anskaffningsvärden och beräknad nyttjandeperiod. Följande avskrivningstider tillämpas:


Materiella anläggningstillgångar

Inventarier, verktyg och installationer

År
2023.

Underskrifter

Malmö 2024-06-15



Van Son Huynh
Styrelseordförande