

Årsredovisning för
Krysset Lanthandel AB
556905-4413


Räkenskapsåret
2024-01-01 - 2024-12-31

Innehållsförteckning:	Sida
Förvaltningsberättelse	1
Resultaträkning	2
Balansräkning	3-4
Noter	5-6
Underskrifter	7

Fastställelseintyg

Undertecknad intygar härmed dels att denna kopia av årsredovisningen överensstämmer med originalet, dels att resultat- och balansräkningen fastställts på årsstämma den 30/6-25

Stämman beslöt också att godkänna styrelsens förslag till resultatdisposition.


Robert Lindgren

Förvaltningsberättelse

Styrelsen för Krysset Lanthandel AB, 556905-4413 får härmed avge årsredovisning för 2024.

Verksamheten

Allmänt om verksamheten

Bolaget bedriver lanthandel med fokus på närodlade och ekologiska varor i Jönköpings Kommun.

Bolaget är sedan den 1 april 2021 ett helägt dotterbolag till CRJR Fastigheter AB, org nr 559304-9033.

Flerårsöversikt

	2024	2023	2022	Belopp i kr 2021
Nettoomsättning	6 456 136	6 213 089	6 147 860	6 834 371
Resultat efter finansiella poster	485 448	599 217	633 513	624 222
Soliditet, %	77	70	43	62

Resultatdisposition

	Belopp i kr
Styrelsen föreslår att till förfogande stående medel:	
balanserat resultat	655 359
årets resultat	221 057
Totalt	876 416
disponeras för	
balanseras i ny räkning	876 416
Summa	876 416

Bolagets resultat och ställning framgår av efterföljande resultat- och balansräkningar med tilläggsupplysningar.

2025071605542

Resultaträkning

<i>Belopp i kr</i>	<i>Not</i>	<i>2024-01-01- 2024-12-31</i>	<i>2023-01-01- 2023-12-31</i>
Rörelseintäkter, lagerförändring m.m.			
Nettoomsättning		6 456 136	6 213 089
Övriga rörelseintäkter		424 822	516 320
Summa rörelseintäkter, lagerförändring m.m.		6 880 958	6 729 409
Rörelsekostnader			
Handelsvaror		-4 639 469	-4 411 816
Övriga externa kostnader		-552 725	-619 609
Personalkostnader	2	-1 095 776	-1 002 915
Av- och nedskrivningar av materiella och immateriella anläggningstillgångar	3	-108 032	-95 688
Summa rörelsekostnader		-6 396 002	-6 130 028
Rörelseresultat		484 956	599 381
Finansiella poster			
Övriga ränteintäkter och liknande resultatposter		1 439	-
Räntekostnader och liknande resultatposter	4	-947	-164
Summa finansiella poster		492	-164
Resultat efter finansiella poster		485 448	599 217
Bokslutsdispositioner			
Lämnade koncernbidrag		-200 000	-150 000
Förändring av periodiseringsfonder		-	-100 000
Summa bokslutsdispositioner		-200 000	-250 000
Resultat före skatt		285 448	349 217
Skatter			
Skatt på årets resultat		-64 391	-75 142
Årets resultat		221 057	274 075

Balansräkning

Belopp i kr	Not	2024-12-31	2023-12-31
TILLGÅNGAR			
Anläggningstillgångar			
Materiella anläggningstillgångar			
Byggnader och mark	5	381 049	403 359
Inventarier, verktyg och installationer	6	183 997	155 643
Summa materiella anläggningstillgångar		565 046	559 002
Finansiella anläggningstillgångar			
Andra långfristiga fordringar		12 000	12 000
Summa finansiella anläggningstillgångar		12 000	12 000
Summa anläggningstillgångar		577 046	571 002
Omsättningstillgångar			
Varulager m.m.			
Övriga lagertillgångar		483 900	465 234
Summa varulager		483 900	465 234
Kortfristiga fordringar			
Fordringar hos koncernföretag		57 831	-
Övriga fordringar		102 716	93 115
Förutbetalda kostnader och upplupna intäkter		23 930	9 204
Summa kortfristiga fordringar		184 477	102 319
Kassa och bank			
Kassa och bank		368 533	322 532
Summa kassa och bank		368 533	322 532
Summa omsättningstillgångar		1 036 910	890 085
SUMMA TILLGÅNGAR		1 613 956	1 461 087

Balansräkning

<i>Belopp i kr</i>	<i>Not</i>	<i>2024-12-31</i>	<i>2023-12-31</i>
EGET KAPITAL OCH SKULDER			
<i>Eget kapital</i>	7		
<i>Bundet eget kapital</i>			
Aktiekapital		50 000	50 000
Summa bundet eget kapital		50 000	50 000
<i>Fritt eget kapital</i>			
Balanserat resultat		655 359	381 284
Årets resultat		221 057	274 075
Summa fritt eget kapital		876 416	655 359
Summa eget kapital		926 416	705 359
<i>Obeskattade reserver</i>			
Periodiseringsfonder		395 000	395 000
Summa obeskattade reserver		395 000	395 000
<i>Kortfristiga skulder</i>			
Leverantörsskulder		158 754	152 579
Skatteskulder		8 132	7 502
Övriga skulder		60 976	121 690
Upplupna kostnader och förutbetalda intäkter		64 678	78 957
Summa kortfristiga skulder		292 540	360 728
SUMMA EGET KAPITAL OCH SKULDER		1 613 956	1 461 087

Noter

Not 1 Redovisningsprinciper

Årsredovisningen är upprättad i enlighet med årsredovisningslagen och BFNAR 2008:1 Årsredovisning i mindre aktieföretag.

Avskrivningsprinciper för anläggningstillgångar

Avskrivningar enligt plan baseras på ursprungliga anskaffningsvärden och beräknad nyttjandeperiod. Följande avskrivningstider tillämpas:

<i>Anläggningstillgångar</i>	%
Materiella anläggningstillgångar:	
-Byggnader	4
-Inventarier, verktyg och installationer	20

Not 2 Anställda och personalkostnader

Medelantalet anställda

	2024-01-01- 2024-12-31	2023-01-01- 2023-12-31
Män	2,0	2,0
Kvinnor	1,0	0,5
Totalt	3,0	2,5

Löner, andra ersättningar och sociala kostnader

	2024-01-01- 2024-12-31	2023-01-01- 2023-12-31
Löner och andra ersättningar:	830 412	763 381
Summa	830 412	763 381
Sociala kostnader (varav pensionskostnader)	255 867 -	230 413 -

Not 3 Avskrivningar av materiella och immateriella anläggningstillgångar

	2024-01-01- 2024-12-31	2023-01-01- 2023-12-31
Byggnader och mark	22 310	22 312
Inventarier, verktyg och installationer	85 722	73 376
Summa	108 032	95 688

Not 4 Räntekostnader och liknande resultatposter

	2024-01-01- 2024-12-31	2023-01-01- 2023-12-31
Räntekostnader, övriga	947	164
Summa	947	164

Not 5 Byggnader och mark

	2024-12-31	2023-12-31
Akkumulerade anskaffningsvärden:		
-Vid årets början	641 196	641 196
	<u>641 196</u>	<u>641 196</u>
Akkumulerade avskrivningar enligt plan:		
-Vid årets början	-237 837	-215 525
-Årets avskrivning enligt plan	-22 310	-22 312
	<u>-260 147</u>	<u>-237 837</u>
Redovisat värde vid årets slut	381 049	403 359

Not 6 Inventarier, verktyg och installationer

	2024-12-31	2023-12-31
Akkumulerade anskaffningsvärden:		
-Vid årets början	501 648	480 598
-Nyanskaffningar	114 076	21 050
Vid årets slut	<u>615 724</u>	<u>501 648</u>
Akkumulerade avskrivningar enligt plan:		
-Vid årets början	-346 005	-272 629
-Årets avskrivning anskaffningsvärden	-85 722	-73 376
Vid årets slut	<u>-431 727</u>	<u>-346 005</u>
Redovisat värde vid årets slut	183 997	155 643

Not 7 Eget kapital

	Aktie- kapital	Reserv- fond	Fritt eget kapital
Vid årets början	50 000		655 359
Årets resultat			221 057
Vid årets slut	50 000		876 416

Not 8 Checkräkningskredit

	2024-12-31	2023-12-31
Beviljad kreditlimit	200 000	200 000
Outnyttjad del	<u>-200 000</u>	<u>-200 000</u>
Utnyttjat kreditbelopp	-	-


Ställda säkerheter till kreditinstitut

	2024-12-31	2023-12-31
Fastighetsinteckningar	1 065 000	1 065 000
Företagsinteckningar	<u>173 000</u>	<u>173 000</u>
Totalt	1 238 000	1 238 000

Underskrifter

Ölmstad den 30 Juni 2025

2025071605548



Christer Svensson



Juha Vilppala




Richard Svensson



Robert Lindgren

Fotokopians överensstämmelse
med originalet intygas:



Peter Carlsson