

Styrelsen och verkställande direktören för

Prod i Ronneby AB

Org nr 556620-2858

får härmed avge

Årsredovisning

för räkenskapsåret 2022-01-01 - 2022-12-31

<u>Innehåll:</u>	<u>sida</u>
Förvaltningsberättelse	2
Resultaträkning	3
Balansräkning	4
Noter med redovisningsprinciper och bokslutskommentarer	6
Underskrifter	7

Förvaltningsberättelse

Allmänt om verksamheten

Bolaget bedriver handel med varor inom konfektion, textil och heminredning, personaluthyrning, konsultverksamhet inom tillverkningsindustrin och ekonomi samt därmed förenlig verksamhet.

Flerårsöversikt

	2022	2021	2020	2019
Nettoomsättning	124 438	576 329	438 903	683 620
Resultat e fin poster	97 172	550 340	385 390	53 008
Solditet (%)	97%	97%	97%	98%

Förändring i eget kapital

	Aktie- kapital	Reserv- fond	Fritt eget kapital
Vid årets början	100 000		1 982 348
Aktieutdelning			-168 000
Återbet villkorade aktieägartillskott			-832 000
Årets resultat			97 172
Vid årets slut	<u>100 000</u>	<u></u>	<u>1 079 520</u>
Aktieägartillskott med villkorlig återbetalningsskyldighet		–	(få 832000)

Förslag till disposition beträffande bolagets vinst eller förlust

Styrelsen föreslår att till förfogande stående vinstmedel, 1 079 520 kronor, disponeras enligt följande:

Balanseras i ny räkning		<u>1 079 520</u>
	Summa	<u>1 079 520</u>

Vad beträffar företagets resultat och ställning i övrigt, hänvisas till efterföljande resultat- och balansräkningar med tillhörande bokslutskommentarer.

Resultaträkning

<i>Belopp i kr</i>	<i>Not</i>	2022-01-01	2021-01-01
		2022-12-31	2021-12-31
Nettoomsättning		124 438	576 329
		124 438	576 329
<i>Rörelsens kostnader</i>			
Övriga externa kostnader		-27 739	-26 619
Avskrivningar av materiella och immateriella anläggningstillgångar	3	—	—
Rörelseresultat		96 699	549 710
<i>Resultat från finansiella poster</i>			
Ränteintäkter och liknande resultatposter		533	630
Räntekostnader och liknande resultatposter		-60	—
Resultat efter finansiella poster		97 172	550 340
Årets resultat		97 172	550 340

Balansräkning

<i>Belopp i kr</i>	<i>Not</i>	<i>2022-12-31</i>	<i>2021-12-31</i>
TILLGÅNGAR			
Anläggningstillgångar			
<i>Finansiella anläggningstillgångar</i>			
Andra långfristiga fordringar		112 097	112 097
		<u>112 097</u>	<u>112 097</u>
Summa anläggningstillgångar		112 097	112 097
Omsättningstillgångar			
<i>Kortfristiga fordringar</i>			
Kundfordringar		700 727	576 287
Övriga fordringar		3 225	2 406
		<u>703 952</u>	<u>578 693</u>
Kassa och bank		403 471	1 431 558
Summa omsättningstillgångar		1 107 423	2 010 251
SUMMA TILLGÅNGAR		1 219 520	2 122 348

Balansräkning

<i>Belopp i kr</i>	<i>Not</i>	<i>2022-12-31</i>	<i>2021-12-31</i>
EGET KAPITAL OCH SKULDER			
<i>Eget kapital</i>			
<i>Bundet eget kapital</i>			
Aktiekapital		100 000	100 000
		<u>100 000</u>	<u>100 000</u>
<i>Fritt eget kapital</i>			
Balanserad vinst eller förlust		1 982 348	1 432 008
Aktieutdelning		-168 000	
Återbets villkorat aktieägartillskott		-832 000	0
Årets resultat		97 172	550 340
		<u>1 079 520</u>	<u>1 982 348</u>
		1 179 520	2 082 348
<i>Kortfristiga skulder</i>			
Upplupna kostnader och förutbetalda intäkter		40 000	40 000
		<u>40 000</u>	<u>40 000</u>
SUMMA EGET KAPITAL OCH SKULDER		1 219 520	2 122 348

Noter med redovisningsprinciper och bokslutskommentarer

Belopp i kr om inget annat anges

Not 1 Redovisningsprinciper

Årsredovisningen är upprättad i enlighet med årsredovisningslagen och BFNAR 2016:10 Årsredovisning i mindre företag.

Värderingsprinciper m m

Tillgångar, avsättningar och skulder har värderats till anskaffningsvärden om inget annat anges nedan.

Avskrivningsprinciper för anläggningstillgångar

Avskrivningar enligt plan baseras på ursprungliga anskaffningsvärden och beräknad ekonomisk livslängd. Nedskrivning sker vid bestående värdenedgång.

Följande avskrivningstider tillämpas:

Materiella anläggningstillgångar

Inventarier, verktyg och installationer 5 år

Not 2 Anställda och personalkostnader

	2022-01-01 2022-12-31	2021-01-01 2021-12-31
Medelantalet anställda	–	–
Varav män	0%	0%


Not 3 Inventarier, verktyg och installationer


	2022-12-31	2021-12-31
<i>Akkumulerade anskaffningsvärden</i>		
Vid årets början och slut	3 635 000	3 635 000
	<u>3 635 000</u>	<u>3 635 000</u>
<i>Akkumulerade avskrivningar enligt plan</i>		
Vid årets början och slut	-3 635 000	-3 635 000
Årets avskrivning enligt plan	–	–
	<u>-3 635 000</u>	<u>-3 635 000</u>
Planenligt restvärde vid årets slut	–	–


Not 4 Ställda säkerheter och eventalförpliktelser

	2022-12-31	2021-12-31
<i>För egna skulder och avsättningar</i>		
Företagsinteckningar	Inga	Inga
Eventalförpliktelser	Inga	Inga

Bräkne-Hoby den 5 april 2023


Bo Persson
Verkställande direktör


Kimmo Karlsson
Ordförande


Kopierat överstämmer med original
24/7-23 

2023072514087

FASTSTÄLLELSEINTYG

Undertecknad ledamot av bolagets styrelse, intygar härmed att förestående balans- och resultaträkning blivit fastställda på ordinarie bolagsstämma den 5/4 2023.

Resultatet disponeras i enlighet med styrelsens förslag.



Bo Persson

Styrelseledamot