

# Årsredovisning

för

## Swedev AB

556242-4308

Räkenskapsåret

2021-09-01 - 2022-08-31

### Fastställelseintyg

Undertecknad styrelseledamot i Swedev AB intygar att resultaträkningen och balansräkningen i årsredovisningen har fastställts på årsstämma den 23/12 2022. Årsstämman beslutade att godkänna styrelsens förslag till resultatdisposition.

Jag intygar också att innehållet i årsredovisningen och revisionsberättelsen stämmer överens med originalen.

Munkfors den 23/12 - 2022

  
Jarl Hallberg

# Årsredovisning

för

## Swedev AB

556242-4308

Räkenskapsåret

2021-09-01 - 2022-08-31

AA

Styrelsen och verkställande direktören för Swedev AB avger följande årsredovisning för räkenskapsåret 2021-09-01 - 2022-08-31.

Årsredovisningen är upprättad i svenska kronor, SEK. Om inte annat särskilt anges, redovisas alla belopp i tusentals kronor (Tkr). Uppgifter inom parentes avser föregående år.

## Förvaltningsberättelse

### Information om verksamheten

Bolaget bedriver utveckling, tillverkning och marknadsföring av doctorblades (raklar), huvudsakligen för tryckeriindustrin. Företagets produkter säljs till kunder i ett sjuttioal länder.

Företaget har sitt säte i Munkfors.

### Väsentliga händelser under räkenskapsåret

Bruttoinvesteringar i maskiner och produktionsutrustning uppgår till 17 456 tkr (föregående år 13 683 tkr).

Bolaget följer löpande utvecklingen gällande kriget i Ukraina och analyserar dess påverkan på bolagets nuvarande och framtida verksamhet.

På grund av den osäkra situationen är det i nuläget inte möjligt att uppskatta den potentiella påverkan detta kan innebära direkt och indirekt i bolagets verksamheter.

Utvecklingen kopplad till kriget följs av styrelsen för att snabbt kunna analysera och hantera förändringar som kan komma att påverka den framtida utvecklingen.

### Förväntad framtida utveckling samt väsentliga risker och osäkerhetsfaktorer

Bolaget exponeras för såväl operationella som finansiella risker. Den största operationella risken är marknadsutvecklingen inom olika segment både när det gäller volym och prisutveckling. Den största finansiella risken är valutarisker. Med valutarisk avses att bolaget köper och säljer varor i utländsk valuta och påverkas därmed av kursförändringar. Valutarisken hanteras genom att bevaka nettoflöden av respektiva valuta.

### Anmälningsskyldig verksamhet enligt miljöbalken

Swedev AB bedriver anmälningsskyldig verksamhet enligt miljöbalken. Verksamheten omfattar bearbetning och förädling av stål där cirka 560 kbm vätskor hanteras. Bolaget har en industrianläggning vilket gör att avfallet hanteras i ett avloppslöst system där huvuddelen av vätskorna återvinns och resterande avfall sänds till destruktion.

Produktionsprocessen medför totalt sett en mycket liten miljöbelastning.

### Ägarförhållanden

Swedev AB är ett helägt dotterbolag till Munkfors Industri AB, org nr 556576-6184, med säte i Munkfors.

AA

| <b>Flerårsöversikt (Tkr)</b>      | <b>2021/22</b> | <b>2020/21</b> | <b>2019/20</b> | <b>2018/19</b> |
|-----------------------------------|----------------|----------------|----------------|----------------|
| Nettoomsättning                   | 162 808        | 141 995        | 140 029        | 138 790        |
| Resultat efter finansiella poster | 61 118         | 37 080         | 35 790         | 43 758         |
| Balansomslutning                  | 200 310        | 165 441        | 160 954        | 167 191        |
| Soliditet (%)                     | 55             | 70             | 69             | 65             |
| Antal anställda                   | 39             | 40             | 43             | 42             |

För definitioner av nyckeltal, se Redovisnings- och värderingsprinciper.

#### Förändring av eget kapital (Tkr)

|  | <b>Aktie-<br/>kapital</b> | <b>Balanserat<br/>resultat</b> | <b>Årets<br/>resultat</b> | <b>Totalt</b> |
|--|---------------------------|--------------------------------|---------------------------|---------------|
| Belopp vid årets ingång                          | 10 000                    | 73 113                         | 168                       | <b>83 281</b> |
| Disposition enligt beslut av<br>årets årsstämma: |                           |                                |                           |               |
| Balanseras i ny räkning                          |                           | 168                            | -168                      | <b>0</b>      |
| Årets resultat                                   |                           |                                | 17                        | <b>17</b>     |
| <b>Belopp vid årets utgång</b>                   | <b>10 000</b>             | <b>73 281</b>                  | <b>17</b>                 | <b>83 298</b> |

#### Förslag till vinstdisposition

Styrelsen föreslår att till förfogande stående vinstmedel (kronor):

|   |                   |
|---|-------------------|
| balanserad vinst                            | 73 281 306        |
| årets vinst                                 | 17 334            |
|   | <b>73 298 640</b> |
| disponeras så att<br>i ny räkning överföres | 73 298 640        |
|   | <b>73 298 640</b> |

Företagets resultat och ställning i övrigt framgår av efterföljande resultat- och balansräkning samt kassaflödesanalys med noter.

| <b>Resultaträkning</b>                           | <b>Not</b>        | <b>2021-09-01</b> | <b>2020-09-01</b> |
|--|-------------------|-------------------|-------------------|
| Tkr  | 1                 | -2022-08-31       | -2021-08-31       |
| Nettoomsättning                                  | 3                 | 162 808           | 141 995           |
| Kostnad såld vara                                |                   | -81 496           | -81 468           |
| <b>Bruttoresultat</b>                            |                   | <b>81 312</b>     | <b>60 527</b>     |
| <b>Rörelsens kostnader</b>                       |                   |                   |                   |
| Försäljningskostnader                            |                   | -12 642           | -11 829           |
| Administrationskostnader                         |                   | -12 458           | -11 380           |
| Övriga rörelseintäkter                           | 4                 | 7 119             | 791               |
| Övriga rörelsekostnader                          | 5                 | -4 175            | -1 056            |
|  |                   | <b>-22 156</b>    | <b>-23 474</b>    |
| <b>Rörelseresultat</b>                           | 6, 7, 8, 9,<br>10 | <b>59 156</b>     | <b>37 053</b>     |
| <b>Resultat från finansiella poster</b>          |                   |                   |                   |
| Övriga ränteintäkter och liknande resultatposter | 11                | 1 962             | 27                |
|  |                   | <b>1 962</b>      | <b>27</b>         |
| <b>Resultat efter finansiella poster</b>         |                   | <b>61 118</b>     | <b>37 080</b>     |
| Bokslutsdispositioner                            | 12                | -60 960           | -36 885           |
| <b>Resultat före skatt</b>                       |                   | <b>158</b>        | <b>195</b>        |
| Skatt på årets resultat                          | 13                | -141              | -27               |
| <b>Årets resultat</b>                            |                   | <b>17</b>         | <b>168</b>        |

td

| <b>Balansräkning</b>   | <b>Not</b> | <b>2022-08-31</b> | <b>2021-08-31</b> |
|--|------------|-------------------|-------------------|
| Tkr  | 1          |                   |                   |
| <b>TILLGÅNGAR</b>  |            |                   |                   |
| <b>Anläggningstillgångar</b>   |            |                   |                   |
| <i><b>Materiella anläggningstillgångar</b></i>                                 |            |                   |                   |
| Byggnader och mark   | 14         | 23 568            | 21 235            |
| Maskiner och andra tekniska anläggningar                                       | 15         | 35 514            | 36 881            |
| Inventarier, verktyg och installationer  | 16         | 1 254             | 1 495             |
| Pågående nyanläggningar och förskott avseende materiella anläggningstillgångar | 17         | 16 900            | 8 615             |
|  |            | <b>77 236</b>     | <b>68 226</b>     |
| <i><b>Finansiella anläggningstillgångar</b></i>                                |            |                   |                   |
| Andelar i koncernföretag   | 18, 19     | 0                 | 0                 |
| Fordringar hos koncernföretag  |            | 547               | 521               |
| Andelar i intresseföretag  | 20, 21     | 70                | 70                |
| Andra långfristiga fordringar  |            | 35                | 35                |
|  |            | <b>652</b>        | <b>626</b>        |
| <b>Summa anläggningstillgångar</b>   |            | <b>77 888</b>     | <b>68 852</b>     |
| <b>Omsättningstillgångar</b>   |            |                   |                   |
| <i><b>Varulager m m</b></i>  |            |                   |                   |
| Råvaror och förnödenheter  |            | 26 579            | 16 536            |
| Varor under tillverkning   |            | 2 017             | 2 301             |
| Färdiga varor och handelsvaror   |            | 8 016             | 8 216             |
| Förskott till leverantörer   |            | 0                 | 106               |
|  |            | <b>36 612</b>     | <b>27 159</b>     |
| <i><b>Kortfristiga fordringar</b></i>  |            |                   |                   |
| Kundfordringar   |            | 26 239            | 29 535            |
| Fordringar hos koncernföretag  |            | 7 651             | 6 061             |
| Aktuella skattefordringar  |            | 4 523             | 4 597             |
| Övriga fordringar  |            | 2 222             | 2 118             |
| Förutbetalda kostnader och upplupna intäkter                                   |            | 319               | 210               |
|  |            | <b>40 954</b>     | <b>42 521</b>     |
| <i><b>Kassa och bank</b></i>   |            | 44 856            | 26 909            |
| <b>Summa omsättningstillgångar</b>   |            | <b>122 422</b>    | <b>96 589</b>     |
| <b>SUMMA TILLGÅNGAR</b>  |            | <b>200 310</b>    | <b>165 441</b>    |

| <b>Balansräkning</b>                         | <b>Not</b> | <b>2022-08-31</b> | <b>2021-08-31</b> |
|--|------------|-------------------|-------------------|
| Tkr  | 1          |                   |                   |
| <b>EGET KAPITAL OCH SKULDER</b>              |            |                   |                   |
| <b>Eget kapital</b>                          | 22, 23     |                   |                   |
| <i>Bundet eget kapital</i>                   |            |                   |                   |
| Aktiekapital                                 |            | 10 000            | 10 000            |
|  |            | <b>10 000</b>     | <b>10 000</b>     |
| <i>Fritt eget kapital</i>                    |            |                   |                   |
| Balanserad vinst eller förlust               |            | 73 281            | 73 113            |
| Årets resultat                               |            | 17                | 168               |
|  |            | <b>73 298</b>     | <b>73 281</b>     |
| <b>Summa eget kapital</b>                    |            | <b>83 298</b>     | <b>83 281</b>     |
| <b>Obeskattade reserver</b>                  | 24         | 32 850            | 40 440            |
| <b>Avsättningar</b>                          |            |                   |                   |
| Uppskjuten skatteskuld                       | 25         | 88                | 75                |
| <b>Summa avsättningar</b>                    |            | <b>88</b>         | <b>75</b>         |
| <b>Kortfristiga skulder</b>                  |            |                   |                   |
| Förskott från kunder                         |            | 563               | 184               |
| Leverantörsskulder                           |            | 9 580             | 5 002             |
| Skulder till koncernföretag                  |            | 69 225            | 32 584            |
| Övriga skulder                               |            | 854               | 897               |
| Upplupna kostnader och förutbetalda intäkter | 26         | 3 852             | 2 978             |
| <b>Summa kortfristiga skulder</b>            |            | <b>84 074</b>     | <b>41 645</b>     |
| <b>SUMMA EGET KAPITAL OCH SKULDER</b>        |            | <b>200 310</b>    | <b>165 441</b>    |

AA

| <b>Kassaflödesanalys</b>  | <b>Not</b> | <b>2021-09-01</b> | <b>2020-09-01</b> |
|---|------------|-------------------|-------------------|
| Tkr   | 1          | -2022-08-31       | -2021-08-31       |
| <b>Den löpande verksamheten</b>   |            |                   |                   |
| Resultat efter finansiella poster   | 27         | 61 118            | 37 080            |
| Justeringar för poster som inte ingår i kassaflödet                               | 28         | 8 447             | 9 078             |
| Betald skatt  |            | -129              | -14               |
| <b>Kassaflöde från den löpande verksamheten före förändring av rörelsekapital</b> |            | <b>69 436</b>     | <b>46 144</b>     |
| <b>Kassaflöde från förändring av rörelsekapitalet</b>                             |            |                   |                   |
| Förändring av varulager och pågående arbete                                       |            | -9 453            | 4 954             |
| Förändring av kundfordringar  |            | 3 296             | -4 481            |
| Förändring av kortfristiga fordringar   |            | -1 729            | 3 439             |
| Förändring av leverantörsskulder  |            | 4 578             | -2 930            |
| Förändring av kortfristiga skulder  |            | 37 851            | 2 501             |
| <b>Kassaflöde från den löpande verksamheten</b>                                   |            | <b>103 979</b>    | <b>49 627</b>     |
| <b>Investeringsverksamheten</b>   |            |                   |                   |
| Investeringar i materiella anläggningstillgångar                                  |            | -17 456           | -13 550           |
| Försäljning av materiella anläggningstillgångar                                   |            | 0                 | 535               |
| Investeringar i finansiella anläggningstillgångar                                 |            | -26               | -267              |
| <b>Kassaflöde från investeringsverksamheten</b>                                   |            | <b>-17 482</b>    | <b>-13 282</b>    |
| <b>Finansieringsverksamheten</b>  |            |                   |                   |
| Lämnade koncernbidrag   |            | -68 550           | -32 150           |
| <b>Kassaflöde från finansieringsverksamheten</b>                                  |            | <b>-68 550</b>    | <b>-32 150</b>    |
| <b>Årets kassaflöde</b>   |            | <b>17 947</b>     | <b>4 195</b>      |
| <b>Likvida medel vid årets början</b>   |            |                   |                   |
| Likvida medel vid årets början  |            | 26 909            | 22 714            |
| <b>Likvida medel vid årets slut</b>   |            | <b>44 856</b>     | <b>26 909</b>     |

## Noter

Tkr

### Not 1 Redovisnings- och värderingsprinciper

#### Allmänna upplysningar

Årsredovisningen är upprättad i enlighet med årsredovisningslagen och BFNAR 2012:1 Årsredovisning och koncernredovisning (K3).

Fordringar och skulder i utländsk valuta har värderats till balansdagens kurs. Kursvinster och kursförluster på rörelsefordringar och rörelseskulder redovisas i rörelseresultatet medan kursvinster och kursförluster på finansiella fordringar och skulder redovisas som finansiella poster.

För säkring av tillgång eller skuld mot valutakursrisk används valutaoptioner.

Redovisningsprinciperna är oförändrade jämfört med föregående år.

#### Intäktsredovisning

Intäkter har tagits upp till verkligt värde av vad som erhållits eller kommer att erhållas och redovisas i den omfattning det är sannolikt att de ekonomiska fördelarna kommer att tillgodogöras bolaget och intäkterna kan beräknas på ett tillförlitligt sätt.

Vid försäljning av varor redovisas normalt inkomsten som intäkt när de väsentliga förmåner och risker som är förknippade med ägandet av varan har överförts från företaget till köparen.

#### Anläggningstillgångar

Materiella anläggningstillgångar värderas till anskaffningsvärde minskat med ackumulerade avskrivningar enligt plan och eventuella nedskrivningar. Avskrivningar och nedskrivningar bestäms utifrån en individuell bedömning av tillgångarnas ekonomiska livslängd och värde. Bedömningen av livslängd och värde på anläggningstillgångar är väsentlig och har stor påverkan på resultat- och balansräkning. Företagsledningen baserar sina bedömningar på historiska utfall och fysiska observationer av väsentliga anläggningar samt bedömning av teknisk och ekonomisk livslängd.

Avskrivning sker linjärt över den förväntade nyttjandeperioden med hänsyn till väsentligt restvärde. Följande avskrivningsprocent tillämpas:

#### Materiella anläggningstillgångar

|  |          |
|--|----------|
| Byggnader                                | 15-75 år |
| Markanläggningar                         | 20 år    |
| Maskiner och andra tekniska anläggningar | 10 år    |
| Inventarier, verktyg och installationer  | 5 år     |

#### Komponentindelning

Materiella anläggningstillgångar har delats upp på komponenter när komponenterna är betydande och när komponenterna har väsentligt olika nyttjandeperioder. När en komponent i en anläggningstillgång byts ut, utangeras eventuell kvarvarande del av den gamla komponenten och den nya komponentens anskaffningsvärde aktiveras. Utgifter för löpande reparationer och underhåll redovisas som kostnader.

AK

#### **Finansiella instrument**

Finansiella instrument värderas utifrån anskaffningsvärdet. Instrumentet redovisas i balansräkningen när bolaget blir part i instrumentets avtalsmässiga villkor. Finansiella tillgångar tas bort från balansräkningen när rätten att erhålla kassaflöden från instrumentet har löpt ut eller överförs och bolaget har överfört i stort sett alla risker och förmåner som är förknippade med äganderätten. Finansiella skulder tas bort från balansräkningen när förpliktelse har reglerats eller på annat sätt upphört.

#### **Andelar i dotterföretag**

Andelar i dotterföretag redovisas till anskaffningsvärde efter avdrag för eventuella nedskrivningar. I anskaffningsvärdet ingår köpeskillingen som erlagts för aktierna samt förvärvskostnader. Eventuella kapitaltillskott läggs till anskaffningsvärdet när de uppkommer.

#### **Kundfordringar och kortfristiga fordringar**

Kundfordringar och kortfristiga fordringar redovisas som omsättningstillgångar till det belopp som förväntas bli inbetalt efter avdrag för individuellt bedömda osäkra fordringar.

#### **Låneskulder och leverantörsskulder**

Låneskulder och leverantörsskulder redovisas initialt till anskaffningsvärde efter avdrag för transaktionskostnader. Skiljer sig det redovisade beloppet från det belopp som ska återbetalas vid förfallotidpunkten periodiseras mellanskillnaden som räntekostnad över lånets löptid med hjälp av instrumentets effektivränta. Härigenom överensstämmer vid förfallotidpunkten det redovisade beloppet och det belopp som ska återbetalas.

#### **Kvittning av finansiell fordran och finansiell skuld**

En finansiell tillgång och en finansiell skuld kvittas och redovisas med ett nettobelopp i balansräkningen endast då legal kvittningsrätt föreligger samt då en reglering med ett nettobelopp avses ske eller då en samtida avyttring av tillgången och reglering av skulden avses ske.

#### **Nedskrivningsprövning av finansiella anläggningstillgångar**

Vid varje balansdag bedöms om det finns indikationer på nedskrivningsbehov av någon av de finansiella anläggningstillgångarna. Nedskrivning sker om värdenedgången bedöms vara bestående och prövas individuellt.

#### **Leasingavtal**

Företaget redovisar samtliga leasingavtal, såväl finansiella som operationella, som operationella leasingavtal. Operationella leasingavtal redovisas som en kostnad linjärt över leasingperioden.

#### **Varulager**

Varulagret har värderats till det lägsta av dess anskaffningsvärde och dess nettoförsäljningsvärde på balansdagen. Med nettoförsäljningsvärde avses varornas beräknade försäljningspris minskat med försäljningskostnader. Den valda värderingsmetoden innebär att inkurans i varulagret har beaktats.

#### **Inkomstskatter**

Total skatt utgörs av aktuell skatt och uppskjuten skatt. Skatter redovisas i resultaträkningen, utom då underliggande transaktion redovisas direkt mot eget kapital varvid tillhörande skatteeffekter redovisas i eget kapital.

BA

### **Aktuell skatt**

Aktuell skatt avser inkomstskatt för innevarande räkenskapsår samt den del av tidigare räkenskapsårs inkomstskatt som ännu inte redovisats. Aktuell skatt beräknas utifrån den skattesats som gäller per balansdagen.

### **Uppskjuten skatt**

Uppskjuten skatt är inkomstskatt som avser framtida räkenskapsår till följd av tidigare händelser. Redovisning sker enligt balansräkningsmetoden. Enligt denna metod redovisas uppskjutna skatteskulder och uppskjutna skattefordringar på temporära skillnader som uppstår mellan bokförda respektive skattemässiga värden för tillgångar och skulder samt för övriga skattemässiga avdrag eller underskott.

Uppskjutna skattefordringar netto redovisas mot uppskjutna skatteskulder endast om de kan betalas med ett nettobelopp. Uppskjuten skatt beräknas utifrån gällande skattesats på balansdagen. Effekter av förändringar i gällande skattesatser resultatförs i den period förändringen lagstadsats. Uppskjuten skattefordran redovisas som finansiell anläggningstillgång och uppskjuten skatteskuld som avsättning.

På grund av sambandet mellan redovisning och beskattning särredovisas inte den uppskjutna skatteskulden som är hänförlig till obeskattade reserver.

### **Ersättningar till anställda**

Ersättningar till anställda avser alla former av ersättningar som företaget lämnar till de anställda. Kortfristiga ersättningar utgörs av bland annat löner, betald semester, betald frånvaro och ersättning efter avslutad anställning (pension). Kortfristiga ersättningar redovisas som kostnad och en skuld då det finns en legal eller informell förpliktelse att betala ut en ersättning till följd av en tidigare händelse och en tillförlitlig uppskattning av beloppet kan göras.

### **Pensioner**

Ersättningar till anställda efter avslutad anställning avser avgiftsbestämda eller förmånsbestämda pensionplaner. Som avgiftsbestämda planer klassificeras planer där fastställda avgifter betalas och det inte finns förpliktelser, vare sig legala eller informella, att betala något ytterligare, utöver dessa avgifter. Övriga planer klassificeras som förmånsbestämda pensionsplaner. Företaget har inga övriga långfristiga ersättningar till anställda.

I företaget finns såväl avgiftsbestämda som förmånsbestämda pensionsplaner. Utgifter för avgiftsbestämda planer redovisas som en kostnad under den period som de anställda utför de tjänster som ligger till grund för förpliktelsen. Företaget har förmånsbestämda pensionsplaner där en pensionspremie betalas och redovisar dessa planer som avgiftsbestämda planer i enlighet med förenklingsregeln i BFAR 2012:1.

### **Koncernbidrag**

Erhållna och lämnade koncernbidrag redovisas som bokslutsdispositioner.

### Kassaflödesanalys

Kassaflödesanalysen upprättas enligt indirekt metod. Det redovisade kassaflödet omfattar endast transaktioner som medfört in- eller utbetalningar.

Som likvida medel klassificerar företaget, förutom kassamedel, disponibla tillgodohavanden hos banker och andra kreditinstitut samt kortfristiga likvida placeringar som är noterade på en marknadsplats och har en kortare löptid än tre månader från anskaffningstidpunkten.

### Nyckeltalsdefinitioner

#### Nettoomsättning

Rörelsens huvudintäkter, fakturerade kostnader, sidointäkter samt intäktskorrigeringar.

#### Resultat efter finansiella poster

Resultat efter finansiella intäkter och kostnader men före bokslutsdispositioner och skatter.

#### Balansomslutning

Företagets samlade tillgångar.

#### Soliditet (%)

Justerat eget kapital (eget kapital och obeskattade reserver med avdrag för uppskjuten skatt) i procent av balansomslutning.

#### Antal anställda

Medelantal anställda under räkenskapsåret.

### Not 2 Väsentliga uppskattningar och bedömningar

Upprättandet av bokslut och tillämpning av redovisningsprinciper, baseras ofta på ledningens bedömningar, uppskattningar och antaganden som anses vara rimliga vid den tidpunkt då bedömningen görs. Uppskattningar och bedömningar är baserade på historiska erfarenheter och ett antal andra faktorer, som under rådande omständigheter anses vara rimliga. Resultatet av dessa används för att bedöma de redovisade värdena på tillgångar och skulder, som inte annars framgår tydligt från andra källor. Det verkliga utfallet kan avvika från dessa uppskattningar och bedömningar. Uppskattningar och antaganden ses över regelbundet.

Enligt företagsledningen är väsentliga bedömningar avseende tillämpade redovisningsprinciper samt källor till osäkerhet i uppskattningar, främst relaterade till osäkra kundfordringar samt redovisning av varulager.

#### Kundfordringar

Kundfordringar redovisas netto efter reserveringar för osäkra fordringar. Reserven avseende kundfordringar baserar sig på individuell bedömning. Nettovärdet motsvarar det värde som förväntas erhållas. Nuvarande reservering bedöms tillräcklig av företagsledningen.

#### Varulager

Varulagret värderas enligt lägsta värdets princip. Detta innebär att varulagret tas upp till det lägsta av anskaffnings- respektive tillverkningskostnaden och nettoförsäljningsvärdet. Verkligt utfall av framtida försäljningspriser kan komma att avvika från gjorda bedömningar.

**Not 3 Nettoomsättningens fördelning**

|   | 2021-09-01<br>-2022-08-31 | 2020-09-01<br>-2021-08-31 |
|---|---------------------------|---------------------------|
| <b>Nettoomsättningen per geografisk marknad i %</b> |                           |                           |
| Europa  | 55                        | 47                        |
| Nordamerika   | 10                        | 11                        |
| Övriga marknader                                    | 35                        | 42                        |
|   | <b>100</b>                | <b>100</b>                |

**Not 4 Övriga rörelseintäkter**

|                                  | 2021-09-01<br>-2022-08-31 | 2020-09-01<br>-2021-08-31 |
|----------------------------------|---------------------------|---------------------------|
| Kursvinster                      | 6 362                     | 481                       |
| Övriga ersättningar och intäkter | 757                       | 310                       |
|                                  | <b>7 119</b>              | <b>791</b>                |

**Not 5 Övriga rörelsekostnader**

|               | 2021-09-01<br>-2022-08-31 | 2020-09-01<br>-2021-08-31 |
|---------------|---------------------------|---------------------------|
| Kursförluster | -4 175                    | -1 056                    |
|               | <b>-4 175</b>             | <b>-1 056</b>             |

**Not 6 Inköp och försäljning mellan koncernföretag**

Årets totala inköp som skett från andra företag inom koncernen uppgår till 10 804 tkr (8 784 tkr).

Årets totala försäljning som skett till andra företag inom koncernen uppgår till 12 974 tkr (10 055 tkr).

**Not 7 Anställda och personalkostnader**

|                                     | 2021-09-01<br>-2022-08-31 | 2020-09-01<br>-2021-08-31 |
|-------------------------------------|---------------------------|---------------------------|
| <b>Medelantalet anställda</b>       |                           |                           |
| Kvinnor                             | 5                         | 4                         |
| Män                                 | 34                        | 36                        |
|                                     | <b>39</b>                 | <b>40</b>                 |
| <b>Löner och andra ersättningar</b> |                           |                           |
| Styrelse och verkställande direktör | 48                        | 48                        |
| Övriga anställda                    | 18 100                    | 18 746                    |
|                                     | <b>18 148</b>             | <b>18 794</b>             |

**Sociala kostnader**

|  |               |               |
|--|---------------|---------------|
| Pensionskostnader för styrelse och verkställande direktör                  | 0             | 0             |
| Pensionskostnader för övriga anställda                                     | 1 484         | 1 655         |
| Övriga sociala avgifter enligt lag och avtal                               | 6 063         | 6 292         |
|  | <b>7 547</b>  | <b>7 947</b>  |
| <b>Totala löner, ersättningar, sociala kostnader och pensionskostnader</b> | <b>25 695</b> | <b>26 741</b> |

VD är anställd i koncernens moderbolag.

**Könsfördelning bland ledande befattningshavare**

|  |      |      |
|--|------|------|
| Andel kvinnor i styrelsen                            | 20 % | 25 % |
| Andel män i styrelsen                                | 80 % | 75 % |
| Andel kvinnor bland övriga ledande befattningshavare | 40 % | 40 % |
| Andel män bland övriga ledande befattningshavare     | 60 % | 60 % |

**Not 8 Arvode till revisorer**

Med revisionsuppdrag avses granskning av årsredovisningen och bokföringen samt styrelsens och verkställande direktörens förvaltning, övriga arbetsuppgifter som det ankommer på bolagets revisor att utföra samt rådgivning eller annat biträde som föranleds av iakttagelser vid sådan granskning eller genomförandet av sådana övriga arbetsuppgifter.

|                             | 2021-09-01<br>-2022-08-31 | 2020-09-01<br>-2021-08-31 |
|-----------------------------|---------------------------|---------------------------|
| <b>Ernst &amp; Young AB</b> |                           |                           |
| Revisionsuppdrag            | 112                       | 95                        |
|                             | <b>112</b>                | <b>95</b>                 |

**Not 9 Leasingavtal**

Årets leasingkostnader avseende leasingavtal, uppgår till 75 tkr (100 tkr).

Samtliga hyres- och leasingavtal har kortare uppsägning än 1 år.

**Not 10 Avskrivningar fördelat på funktion**

|                          | 2021-09-01<br>-2022-08-31 | 2020-09-01<br>-2021-08-31 |
|--------------------------|---------------------------|---------------------------|
| Kostnad för sålda varor  | 6 720                     | 6 998                     |
| Försäljningskostnader    | 840                       | 875                       |
| Administrationskostnader | 840                       | 875                       |
|                          | <b>8 400</b>              | <b>8 748</b>              |

AK

**Not 11 Övriga ränteintäkter och liknande resultat poster**

|                       | 2021-09-01<br>-2022-08-31 | 2020-09-01<br>-2021-08-31 |
|-----------------------|---------------------------|---------------------------|
| Valutakursdifferenser | 1 912                     | 22                        |
| Ränteintäkter         | 50                        | 5                         |
|                       | <b>1 962</b>              | <b>27</b>                 |

**Not 12 Bokslutsdispositioner**

|                                    | 2021-09-01<br>-2022-08-31 | 2020-09-01<br>-2021-08-31 |
|------------------------------------|---------------------------|---------------------------|
| Lämnade koncernbidrag              | -68 550                   | -32 150                   |
| Förändring av överavskrivningar    | 3 600                     | -4 735                    |
| Återföring av periodiseringsfonder | 3 990                     | 0                         |
|                                    | <b>-60 960</b>            | <b>-36 885</b>            |

**Not 13 Aktuell och uppskjuten skatt**

|   | 2021-09-01<br>-2022-08-31 | 2020-09-01<br>-2021-08-31 |
|---|---------------------------|---------------------------|
| <b>Skatt på årets resultat</b>                            |                           |                           |
| Aktuell skatt   | -129                      | -14                       |
| Förändring uppskjuten skatt avseende temporära skillnader | -12                       | -13                       |
| <b>Totalt redovisad skatt</b>                             | <b>-141</b>               | <b>-27</b>                |

**Avstämning av effektiv skatt**

|                                  | 2021-09-01<br>-2022-08-31 |             | 2020-09-01<br>-2021-08-31 |            |
|----------------------------------|---------------------------|-------------|---------------------------|------------|
|                                  | Procent                   | Belopp      | Procent                   | Belopp     |
| Redovisat resultat före skatt    |                           | 159         |                           | 195        |
| Skatt enligt gällande skattesats | 20,60                     | -33         | 21,40                     | -42        |
| Ej avdragsgilla kostnader        |                           | -31         |                           | -31        |
| Ej skattepliktiga intäkter       |                           | -77         |                           | 45         |
| <b>Redovisad effektiv skatt</b>  | <b>89,07</b>              | <b>-141</b> | <b>14,07</b>              | <b>-27</b> |

2023013102231

**Not 14 Byggnader och mark**

|   | 2022-08-31    | 2021-08-31    |
|---|---------------|---------------|
| Ingående anskaffningsvärden                     | 27 615        | 27 615        |
| Omklassificeringar                              | 3 417         | 0             |
| <b>Utgående ackumulerade anskaffningsvärden</b> | <b>31 032</b> | <b>27 615</b> |
| Ingående avskrivningar                          | -6 380        | -5 365        |
| Årets avskrivningar                             | -1 084        | -1 015        |
| <b>Utgående ackumulerade avskrivningar</b>      | <b>-7 464</b> | <b>-6 380</b> |
| <b>Utgående redovisat värde</b>                 | <b>23 568</b> | <b>21 235</b> |

**Not 15 Maskiner och andra tekniska anläggningar**

|   | 2022-08-31     | 2021-08-31     |
|---|----------------|----------------|
| Ingående anskaffningsvärden                     | 109 335        | 95 757         |
| Försäljningar/utrangeringar                     | -732           | -9 108         |
| Omklassificeringar                              | 5 582          | 22 686         |
| <b>Utgående ackumulerade anskaffningsvärden</b> | <b>114 185</b> | <b>109 335</b> |
| Ingående avskrivningar                          | -72 454        | -74 430        |
| Försäljningar/utrangeringar                     | 732            | 9 108          |
| Omklassificeringar                              | 0              | 199            |
| Årets avskrivningar                             | -6 949         | -7 331         |
| <b>Utgående ackumulerade avskrivningar</b>      | <b>-78 671</b> | <b>-72 454</b> |
| <b>Utgående redovisat värde</b>                 | <b>35 514</b>  | <b>36 881</b>  |

**Not 16 Inventarier, verktyg och installationer**

|   | 2022-08-31    | 2021-08-31    |
|---|---------------|---------------|
| Ingående anskaffningsvärden                     | 3 254         | 4 652         |
| Inköp   | 135           | 1 303         |
| Försäljningar/utrangeringar                     | -106          | -3 218        |
| Omklassificeringar                              | 0             | 517           |
| <b>Utgående ackumulerade anskaffningsvärden</b> | <b>3 283</b>  | <b>3 254</b>  |
| Ingående avskrivningar                          | -1 759        | -3 940        |
| Försäljningar/utrangeringar                     | 97            | 2 781         |
| Omklassificeringar                              | 0             | -199          |
| Årets avskrivningar                             | -367          | -401          |
| <b>Utgående ackumulerade avskrivningar</b>      | <b>-2 029</b> | <b>-1 759</b> |
| <b>Utgående redovisat värde</b>                 | <b>1 254</b>  | <b>1 495</b>  |

**Not 17 Pågående nyanläggningar och förskott avseende materiella anläggningar**

|   | 2022-08-31    | 2021-08-31   |
|---|---------------|--------------|
| Ingående anskaffningsvärden                     | 8 615         | 20 000       |
| Inköp   | 17 321        | 12 247       |
| Försäljningar/utrangeringar                     | -37           | -429         |
| Omklassificeringar                              | -8 999        | -23 203      |
| <b>Utgående ackumulerade anskaffningsvärden</b> | <b>16 900</b> | <b>8 615</b> |
| <b>Utgående redovisat värde</b>                 | <b>16 900</b> | <b>8 615</b> |

**Not 18 Andelar i koncernföretag**

|   | 2022-08-31 | 2021-08-31 |
|---|------------|------------|
| Ingående anskaffningsvärden                     | 0          | 0          |
| <b>Utgående ackumulerade anskaffningsvärden</b> | <b>0</b>   | <b>0</b>   |
| <b>Utgående redovisat värde</b>                 | <b>0</b>   | <b>0</b>   |

**Not 19 Specifikation andelar i koncernföretag**

| Namn          | Kapital-<br>andel | Rösträtts-<br>andel | Antal<br>andelar | Bokfört<br>värde |
|---------------|-------------------|---------------------|------------------|------------------|
| Swedev UK Ltd | 100%              | 100%                | 1                | 0                |
|               |                   |                     |                  | 0                |

|               | Säte   | Org.nr  |
|---------------|--------|---------|
| Swedev UK Ltd | London | 4765353 |

**Not 20 Andelar i intresseföretag**

|   | 2022-08-31 | 2021-08-31 |
|---|------------|------------|
| Ingående anskaffningsvärden                     | 70         | 70         |
| <b>Utgående ackumulerade anskaffningsvärden</b> | <b>70</b>  | <b>70</b>  |
| <b>Utgående redovisat värde</b>                 | <b>70</b>  | <b>70</b>  |

**Not 21 Specifikation andelar i intresseföretag**

| Namn               | Kapital-<br>andel | Rösträtts-<br>andel | Antal<br>andelar | Bokfört<br>värde |
|--------------------|-------------------|---------------------|------------------|------------------|
| Munkfors Co., Ltd. | 45%               | 45%                 | 45               | 70               |
|                    |                   |                     |                  | 70               |

|                    | Säte    | Org.nr        |
|--------------------|---------|---------------|
| Munkfors Co., Ltd. | Bangkok | 0105555068521 |

*AK*

**Not 22 Antal aktier och kvotvärde**

| Namn   | Antal aktier  | Kvotvärde |
|--------|---------------|-----------|
| Aktier | 20 000        | 500       |
|        | <b>20 000</b> |           |

**Not 23 Disposition av vinst eller förlust**

2022-08-31

**Förslag till vinstdisposition**

Styrelsen föreslår att till förfogande stående vinstmedel (kronor):

|   |                   |  |
|---|-------------------|--|
| balanserad vinst                            | 73 281 306        |  |
| årets vinst                                 | 17 334            |  |
|   | <b>73 298 640</b> |  |
| disponeras så att<br>i ny räkning överföres | 73 298 640        |  |
|   | <b>73 298 640</b> |  |

**Not 24 Obeskattade reserver**

2022-08-31

2021-08-31

|  |               |               |
|--|---------------|---------------|
| Periodiseringsfond 2016                | 0             | 3 990         |
| Periodiseringsfond 2017                | 4 250         | 4 250         |
| Periodiseringsfond 2018                | 6 600         | 6 600         |
| Akkumulerade avskrivningar utöver plan | 22 000        | 25 600        |
|  | <b>32 850</b> | <b>40 440</b> |

**Not 25 Uppskjuten skatteskuld**

2022-08-31

2021-08-31

|                         |           |           |
|-------------------------|-----------|-----------|
| Belopp vid årets ingång | 75        | 62        |
| Årets avsättningar      | 13        | 13        |
|                         | <b>88</b> | <b>75</b> |

**Not 26 Upplupna kostnader och förutbetalda intäkter**

2022-08-31

2021-08-31

|  |              |              |
|--|--------------|--------------|
| Upplupna löner och semesterlöneskulder | 1 780        | 1 875        |
| Upplupna sociala avgifter              | 618          | 676          |
| Övriga poster                          | 1 454        | 427          |
|  | <b>3 852</b> | <b>2 978</b> |

**Not 27 Erhållen och erlagd ränta**

Kassaflöden från in- och utbetalningar som avser ränta ingår i kassaflödesanalysen och rubriken resultat efter finansiella poster med nedanstående belopp:

|                | 2022-08-31 | 2021-08-31 |
|----------------|------------|------------|
| Erhållen ränta | 50         | 27         |
|                | <b>50</b>  | <b>27</b>  |

**Not 28 Justering för poster som inte ingår i kassaflödet**

|   | 2022-08-31   | 2021-08-31   |
|---|--------------|--------------|
| Avskrivningar                                     | 8 400        | 8 747        |
| Vinst vid försäljning av anläggningstillgångar    | 0            | -98          |
| Förlust vid uttrangering av anläggningstillgångar | 47           | 429          |
|   | <b>8 447</b> | <b>9 078</b> |

**Not 29 Uppgifter om moderföretag**

Bolaget ingår i en koncern i vilken Munkfors Industri AB, org.nr 556576-6184, med säte i Munkfors är moderbolag.

Med stöd av ÅRL 7 kap. 2 § upprättas ingen särskild koncernredovisning för denna underkoncern, utan den ingår i den koncernredovisning som upprättats av Munkfors Industri AB.

**Not 30 Ställda säkerheter och eventalförpliktelser**

Bolaget har inga ställda säkerheter eller eventalförpliktelser.

**Not 31 Väsentliga händelser efter räkenskapsårets slut**

Koncernen följer löpande utvecklingen gällande kriget i Ukraina och analyserar dess påverkan på koncernens nuvarande och framtida verksamhet.

På grund av den osäkra situationen är det i nuläget inte möjligt att uppskatta den potentiella påverkan detta kan innebära direkt och indirekt i koncernens verksamheter.

Utvecklingen kopplad till kriget följs av styrelsen för att snabbt kunna analysera och hantera förändringar som kan komma att påverka den framtida utvecklingen.

2023013102235

Munkfors den <sup>15</sup> / 12 / 2022




Jarl Hallberg  
Ordförande



Eva Cirre



Per-Olov Hallberg



Pernilla Melén  
Verkställande direktör



Mats Björkegren  
Arbetstagarrepresentant



Joacim Karlsson  
Arbetstagarrepresentant


Min revisionsberättelse har lämnats den <sup>22</sup> / 12 / 2022.



Ulrich Adolfsson  
Auktoriserad revisor

Kopians överensstämmelse med  
originalet intygas:

  
.....  
Anna-Lena Jensen



Building a better  
working world

2023013102236

## Revisionsberättelse

Till bolagsstämman i Swedev AB, org.nr 556242-4308

### Rapport om årsredovisningen

#### Uttalanden

Jag har utfört en revision av årsredovisningen för Swedev AB för räkenskapsåret 2021-09-01 - 2022-08-31.

Enligt min uppfattning har årsredovisningen upprättats i enlighet med årsredovisningslagen och ger en i alla väsentliga avseenden rättvisande bild av Swedev AB:s finansiella ställning per den 31 augusti 2022 och av dess finansiella resultat och kassaflöde för året enligt årsredovisningslagen. Förvaltningsberättelsen är förenlig med årsredovisningens övriga delar.

Jag tillstyrker därför att bolagsstämman fastställer resultaträkningen och balansräkningen.

#### Grund för uttalanden

Jag har utfört revisionen enligt International Standards on Auditing (ISA) och god revisionssed i Sverige. Mitt ansvar enligt dessa standarder beskrivs närmare i avsnittet *Revisorns ansvar*. Jag är oberoende i förhållande till Swedev AB enligt god revisorssed i Sverige och har i övrigt fullgjort mitt yrkesetiska ansvar enligt dessa krav.

Jag anser att de revisionsbevis jag har inhämtat är tillräckliga och ändamålsenliga som grund för mina uttalanden.

#### Styrelsens och verkställande direktörens ansvar

Det är styrelsen och verkställande direktören som har ansvaret för att årsredovisningen upprättas och att den ger en rättvisande bild enligt årsredovisningslagen. Styrelsen och verkställande direktören ansvarar även för den interna kontroll som de bedömer är nödvändig för att upprätta en årsredovisning som inte innehåller några väsentliga felaktigheter, vare sig dessa beror på oegentligheter eller misstag.

Vid upprättandet av årsredovisningen ansvarar styrelsen och verkställande direktören för bedömningen av bolagets förmåga att fortsätta verksamheten. De upplyser, när så är tillämpligt, om förhållanden som kan påverka förmågan att fortsätta verksamheten och att använda antagandet om fortsatt drift. Antagandet om fortsatt drift tillämpas dock inte om styrelsen och verkställande direktören avser att likvidera bolaget, upphöra med verksamheten eller inte har något realistiskt alternativ till att göra något av detta.

#### Revisorns ansvar

Mina mål är att uppnå en rimlig grad av säkerhet om att årsredovisningen som helhet inte innehåller några väsentliga felaktigheter, vare sig dessa beror på oegentligheter eller misstag, och att lämna en revisionsberättelse som innehåller mina uttalanden. Rimlig säkerhet är en hög grad av säkerhet, men är ingen garanti för att en revision som utförs enligt ISA och god revisionssed i Sverige alltid kommer att upptäcka en väsentlig felaktighet om en sådan finns. Felaktigheter kan uppstå på grund av oegentligheter eller misstag och anses vara väsentliga om de enskilt eller tillsammans rimligen kan förväntas påverka de ekonomiska beslut som användare fattar med grund i årsredovisningen.

Som del av en revision enligt ISA använder jag professionellt omdöme och har en professionellt skeptisk inställning under hela revisionen. Dessutom:

- identifierar och bedömer jag riskerna för väsentliga felaktigheter i årsredovisningen, vare sig dessa beror på oegentligheter eller misstag, utformar och utför granskningsåtgärder bland annat utifrån dessa risker och inhämtar revisionsbevis som är tillräckliga och ändamålsenliga för att utgöra en grund för mina uttalanden. Risken för att inte upptäcka en väsentlig felaktighet till följd av oegentligheter är högre än för en väsentlig felaktighet som beror på misstag, eftersom oegentligheter kan innefatta agerande i maskopi, förfalskning, avsiktliga utelämnanden, felaktig information eller åsidosättande av intern kontroll.
- skaffar jag mig en förståelse av den del av bolagets interna kontroll som har betydelse för min revision för att utforma granskningsåtgärder som är lämpliga med hänsyn till omständigheterna, men inte för att uttala mig om effektiviteten i den interna kontrollen.
- utvärderar jag lämpligheten i de redovisningsprinciper som används och rimligheten i styrelsens och verkställande direktörens uppskattningar i redovisningen och tillhörande upplysningar.
- drar jag en slutsats om lämpligheten i att styrelsen och verkställande direktören använder antagandet om fortsatt drift vid upprättandet av årsredovisningen. Jag drar också en slutsats, med grund i de inhämtade revisionsbevisen, om det finns någon väsentlig osäkerhetsfaktor som avser sådana händelser eller förhållanden som kan leda till betydande tvivel om bolagets förmåga att fortsätta verksamheten. Om jag drar slutsatsen att det finns en väsentlig osäkerhetsfaktor, måste jag i revisionsberättelsen fästa uppmärksamheten på upplysningarna i årsredovisningen om den väsentliga osäkerhetsfaktorn eller, om sådana upplysningar är otillräckliga, modifiera uttalandet om årsredovisningen. Mina slutsatser baseras på de revisionsbevis som inhämtas fram till datumet för revisionsberättelsen. Dock kan framtida händelser eller förhållanden göra att ett bolag inte längre kan fortsätta verksamheten.
- utvärderar jag den övergripande presentationen, strukturen och innehållet i årsredovisningen, däribland upplysningarna, och om årsredovisningen återger de underliggande transaktionerna och händelserna på ett sätt som ger en rättvisande bild.

Jag måste informera styrelsen om bland annat revisionens planerade omfattning och inriktning samt tidpunkten för den. Jag måste också informera om betydelsefulla iakttagelser under revisionen, däribland de eventuella betydande brister i den interna kontrollen som jag identifierat.



Building a better  
working world

2023013102237

## Rapport om andra krav enligt lagar och andra författningar

### Uttalanden

Utöver min revision av årsredovisningen har jag även utfört en revision av styrelsens och verkställande direktörens förvaltning för Swedev AB för räkenskapsåret 2021-09-01 - 2022-08-31 samt av förslaget till dispositioner beträffande bolagets vinst eller förlust.

Jag tillstyrker att bolagsstämman disponerar vinsten enligt förslaget i förvaltningsberättelsen och beviljar styrelsens ledamöter och verkställande direktören ansvarsfrihet för räkenskapsåret.

### Grund för uttalanden

Jag har utfört revisionen enligt god revisionssed i Sverige. Mitt ansvar enligt denna beskrivs närmare i avsnittet *Revisorns ansvar*. Jag är oberoende i förhållande till Swedev AB enligt god revisorssed i Sverige och har i övrigt fullgjort mitt yrkesetiska ansvar enligt dessa krav.

Jag anser att de revisionsbevis jag har inhämtat är tillräckliga och ändamålsenliga som grund för mina uttalanden.

### Styrelsens och verkställande direktörens ansvar

Det är styrelsen som har ansvaret för förslaget till dispositioner beträffande bolagets vinst eller förlust. Vid förslag till utdelning innefattar detta bland annat en bedömning av om utdelningen är försvarlig med hänsyn till de krav som bolagets verksamhetsart, omfattning och risker ställer på storleken av bolagets egna kapital, konsolideringsbehov, likviditet och ställning i övrigt.

Styrelsen ansvarar för bolagets organisation och förvaltningen av bolagets angelägenheter. Detta innefattar bland annat att fortlöpande bedöma bolagets ekonomiska situation och att tillse att bolagets organisation är utformad så att bokföringen, medelsförvaltningen och bolagets ekonomiska angelägenheter i övrigt kontrolleras på ett betryggande sätt. Verkställande direktören ska sköta den löpande förvaltningen enligt styrelsens riktlinjer och anvisningar och bland annat vidta de åtgärder som är nödvändiga för att bolagets bokföring ska fullgöras i överensstämmelse med lag och för att medelsförvaltningen ska skötas på ett betryggande sätt.

### Revisorns ansvar

Mitt mål beträffande revisionen av förvaltningen, och därmed mitt uttalande om ansvarsfrihet, är att inhämta revisionsbevis för att med en rimlig grad av säkerhet kunna bedöma om någon styrelseledamot eller verkställande direktören i något väsentligt avseende:

- företagit någon åtgärd eller gjort sig skyldig till någon försummelse som kan föranleda ersättningsskyldighet mot bolaget, eller
- på något annat sätt handlat i strid med aktiebolagslagen, årsredovisningslagen eller bolagsordningen.

Mitt mål beträffande revisionen av förslaget till dispositioner av bolagets vinst eller förlust, och därmed mitt uttalande om detta, är att med rimlig grad av säkerhet bedöma om förslaget är förenligt med aktiebolagslagen.

Rimlig säkerhet är en hög grad av säkerhet, men ingen garanti för att en revision som utförs enligt god revisionssed i Sverige alltid kommer att upptäcka åtgärder eller försummelser som kan föranleda ersättningsskyldighet mot bolaget, eller att ett förslag till dispositioner av bolagets vinst eller förlust inte är förenligt med aktiebolagslagen.

Som en del av en revision enligt god revisionssed i Sverige använder jag professionellt omdöme och har en professionellt skeptisk inställning under hela revisionen. Granskningen av förvaltningen och förslaget till dispositioner av bolagets vinst eller förlust grundar sig främst på revisionen av räkenskaperna. Vilka tillkommande granskningsåtgärder som utförs baseras på min professionella bedömning med utgångspunkt i risk och väsentlighet. Det innebär att jag fokuserar granskningen på sådana åtgärder, områden och förhållanden som är väsentliga för verksamheten och där avsteg och överträdelser skulle ha särskild betydelse för bolagets situation. Jag går igenom och prövar fattade beslut, beslutsunderlag, vidtagna åtgärder och andra förhållanden som är relevanta för mitt uttalande om ansvarsfrihet. Som underlag för mitt uttalande om styrelsens förslag till dispositioner beträffande bolagets vinst eller förlust har jag granskat om förslaget är förenligt med aktiebolagslagen.

Karlstad den 22/12 2022

Ulrich Adolfsson  
Auktoriserad revisor

Kopians överensstämmelse med originalet intygas:

Anna-Lena Jensen.....  
Anna-Lena Jensen

**Swedev AB**

org.nr 556242-4308

**Styrelsens yttrande**

Koncernbidrag har – under förutsättning av årsstämmans godkännande – lämnats med 68.550.000 kronor vilket föranlett att fritt eget kapital per balansdagen, efter beaktande av skatteeffekten, reducerats med 54.428.700 kronor.

Den föreslagna värdeöverföringen, i form av koncernbidrag, reducerar bolagets soliditet till 55 procent. Soliditeten är, mot bakgrund av att bolagets verksamhet fortsatt bedrivs med lönsamhet, betryggande. Likviditeten i bolaget bedöms kunna upprätthållas på en likaledes betryggande nivå.

Styrelsens uppfattning är att den föreslagna värdeöverföringen, i form av koncernbidrag, ej hindrar bolaget från att fullgöra sina förpliktelser på kort och lång sikt, ej heller att fullgöra erforderliga investeringar. Den föreslagna värdeöverföringen kan därmed försvaras med hänsyn till vad som anförs i ABL 17 kap 3 § 2-3 st. (försiktighetsregeln).

Styrelsen och VD för Swedev AB

Munkfors den 15/12 2022



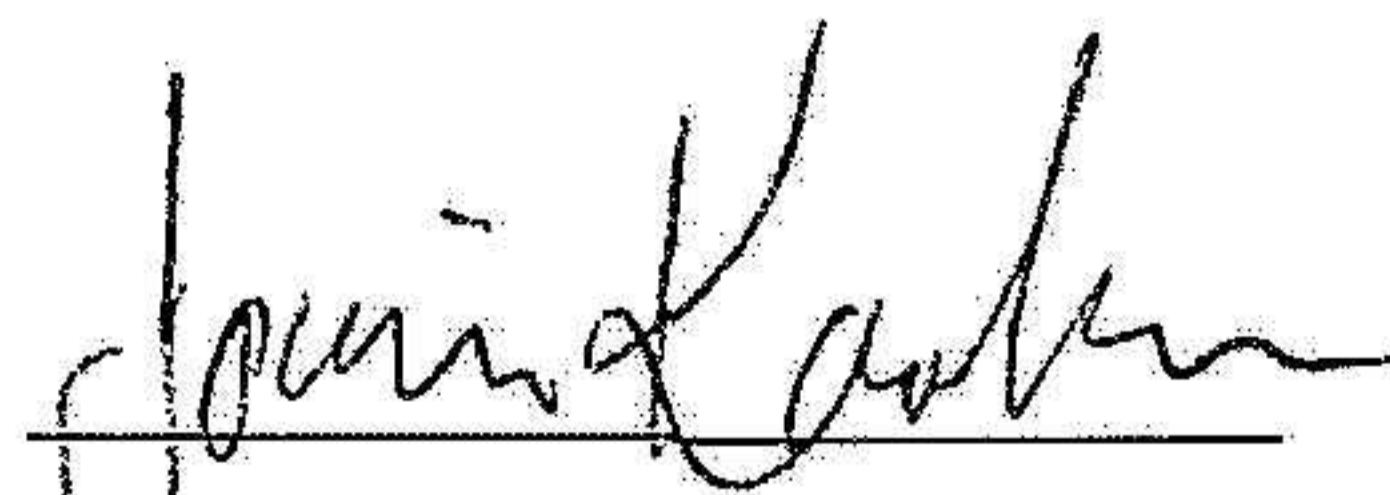
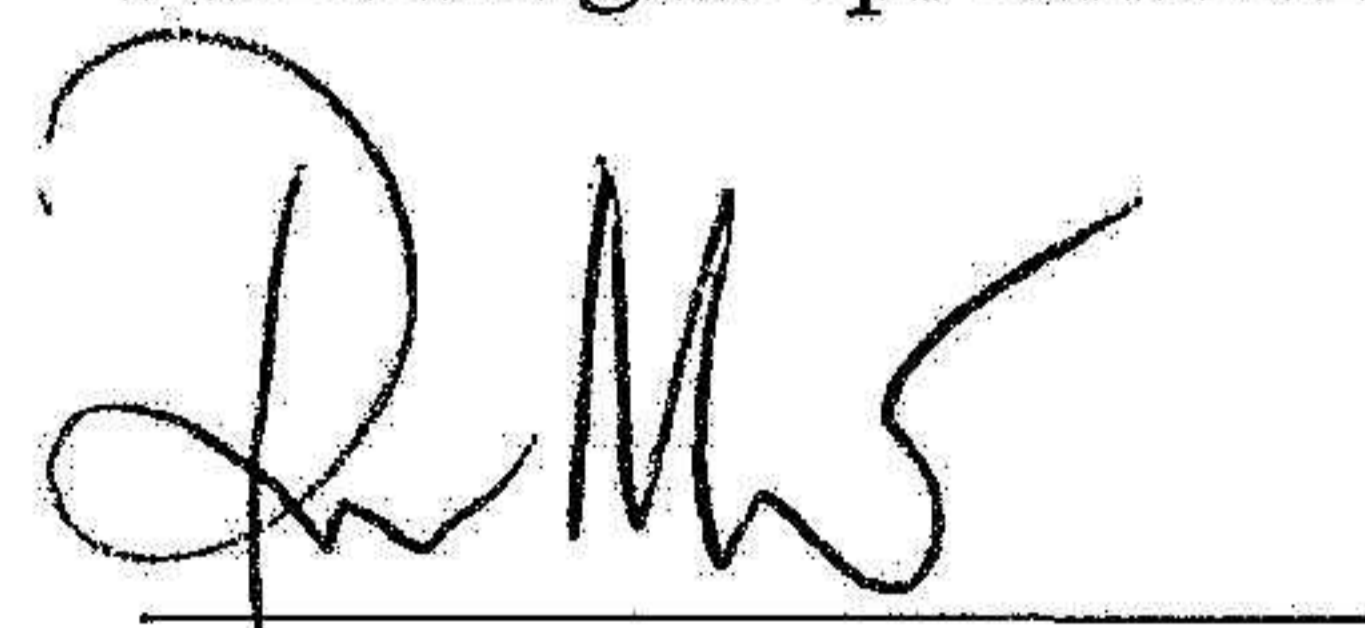
Jarl Hallberg



Per-Olov Hallberg



Eva Cirre


Mats Björkegren  
Arbetsstagarrepresentant

Joacim Karlsson  
Arbetsstagarrepresentant

Pernilla Melén  
Verkställande direktör

Kopians överensstämmelse med  
originalet intygas:

Anna-Lena Jensen  
Anna-Lena Jensen

# Årsredovisning

## Munkfors Industri AB

Org.nr. 556576-6184

Räkenskapsår 2021-09-01 - 2022-08-31

## Årsredovisning för räkenskapsåret 2021-09-01 - 2022-08-31

Styrelsen och verkställande direktören för Munkfors Industri AB avger härmed följande årsredovisning och koncernredovisning.

| Innehåll                                 | Sida |
|--|------|
| Förvaltningsberättelse                   | 2    |
| Koncernen                                |      |
| Resultaträkning – funktionsindelad       | 6    |
| Balansräkning                            | 7    |
| Rapport över förändringar i eget kapital | 9    |
| Kassaflödesanalys                        | 10   |
| Moderbolaget                             |      |
| Resultaträkning – funktionsindelad       | 11   |
| Balansräkning                            | 12   |
| Rapport över förändringar i eget kapital | 14   |
| Kassaflödesanalys                        | 15   |
| Redovisnings- och värderingsprinciper    | 16   |
| Noter                                    | 21   |

Styrelsens säte: Munkfors

Företagets redovisningsvaluta: Svenska kronor (SEK)

Alla belopp redovisas, om inte annat anges, i tusentals kronor (Tkr). Uppgifter inom parentes avser föregående år.

## Förvaltningsberättelse

### Information om verksamheten

#### Moderbolaget

Munkfors Industri AB äger och förvaltar aktier i koncernföretag. Bolagets verksamhet omfattar försäljning av koncerngemensamma och andra tjänster till övriga bolag i koncernen.

#### Koncernen

Koncernredovisningen omfattar förutom moderbolaget de helägda dotterbolagen AB Munkforsågar, Munkfors Sawmill Support AB, Nordic Sawmill Support OY, Wedalco AB, Håkansson Sågblad AB, Swedev AB, Munkfors Industriteknik AB, Munkfors Förvaltnings AB, Munkfors Stålförädling AB, MIRT AB, NKLJ Bostads AB, Hakansson Chile Ltda och PrimeBlade Sweden AB.

AB Munkforsågar äger till 100% dotterbolagen Munkforsågar Inc, Munkfors Saed AS Burton Saw International Ltd samt under året det förvärvade fastighetsbolaget Munkeruds Fastighets AB.

Swedev AB har ett helägt dotterbolag, Swedev UK Ltd. Håkansson Sågblad AB äger 98 procent av aktierna i Hakansson Saws India Private Ltd och resterande 2 procent ägs av Munkfors Industri AB. Håkansson Sågblad AB innehar samtliga aktier i Extop Saw AB.

I Thailand bedrivs verksamheten genom det helägda dotterbolaget Munkfors Co Ltd.

Bolaget ägs till 45% vardera av AB Munkforsågar och Swedev AB samt 10% av Munkfors Industri AB. Under året har verksamhet startats upp i Brasilien via det delägda (75%) bolaget Munkfors Do Brasil Comercio De Ferramentas Ltda.

- AB Munkforsågars verksamhet omfattar i huvudsak utveckling, tillverkning och försäljning av bandsågblad till livsmedels- och trävaruindustrin. Verksamheten bedrivs i egna lokaler i Munkfors.
- Wedalco AB:s verksamhet omfattar tillverkning och försäljning av maskiner och maskindelar för mekanisk bearbetning. Bolaget är from räkenskapsåret 2020/2021 vilande.
- Håkansson Sågblad AB har sitt säte i Åmål. Verksamheten omfattar tillverkning och försäljning av metallsågblad.
- Swedev AB:s verksamhet omfattar i huvudsak utveckling, tillverkning och försäljning av raklar till tryckeriindustrin. Bolaget har sitt säte i Munkfors.
- PrimeBlade i Sweden AB:s verksamhet omfattar i huvudsak utveckling, tillverkning och försäljning av raklar till tryckeriindustrin. Bolaget har sitt säte i Sunne.
- Munkfors Industriteknik AB har sitt säte i Munkfors. Verksamheten omfattar tillverkning, service och underhåll av industriutrustning samt utförande av elinstallationer och service av elanläggningar.

- Munkfors Sawmill Support AB har sitt säte i Munkfors. Verksamheten omfattar i huvudsak tillverkning och försäljning av bandsågblad samt service av bandsågblad och klingor för sågverksindustrin. Verksamheten bedrivs i Munkfors.
- Munkfors Stålförädling AB har sitt säte i Munkfors. Verksamheten omfattar i huvudsak tillverkning och försäljning av bandstålsprodukter. Verksamheten bedrivs i egen fastighet på Heden i Munkfors.
- Extop Saw AB har sitt säte i Säffle. Verksamheten omfattar i huvudsak försäljning av produkter för sågning av metall, trä och livsmedel.
- Munkforssagar Inc har sitt säte i Delaware, USA. Bolaget är from räkenskapsåret 2010/2011 vilande.
- Munkfors Saed AS har sitt säte i Tartu, Estland. Verksamheten bedrivs i egna lokaler och består i klippning, svetsning och paketering av färdiga bandsågblad på legobasis, uteslutande för AB Munkforssågars räkning.
- Burton Saw International Ltd har sitt säte i London, Storbritannien. Verksamheten omfattar svetsning och försäljning av bandsågblad för livsmedelsindustrin under eget varumärke.
- Nordic Sawmill Support OY har sitt säte i Vanda, Finland. Verksamheten omfattar tillverkning och försäljning av bandsågblad, försäljning av klingor samt service av bandsågblad för sågverksindustrin.
- Swedev UK Ltd har sitt säte i London, Storbritannien. Bolaget bedriver försäljningsverksamhet för Swedevs produkter i Storbritannien och Irland.
- Hakansson Chile Ltda har sitt säte i Vina del Mar, Chile och är ett försäljningsbolag för i första hand produkter från Hakansson Sågblad AB. Viss egen tillverkning förekommer. För rörelsens räkning har en fastighet förvärvats. Det helägda bolaget Inmobiliaria Munkfors Ltda hyr ut lokalerna till driftsbolaget.
- Hakansson Saws India Private Ltd har sitt säte i Chennai, Indien och är ett försäljningsbolag för i första hand produkter från Hakansson Sågblad AB. Viss egen tillverkning förekommer.
- Munkfors Co. Ltd har sitt säte i Bangkok, Thailand och är genom dotterbolaget Munkfors Trading Co. Ltd ett försäljningsbolag för produkter från AB Munkforssågar och Swedev AB.
- Munkfors Förvaltnings AB, med säte i Munkfors, bedriver kapitalförvaltning.

- MIRT AB:s verksamhet omfattar att äga aktier i dotterbolag, bedriva uthyrning av maskiner och annan utrustning.
- NKLJ Bostads AB, med säte i Munkfors, bedriver fastighetsförvaltning.

#### Förväntad framtida utveckling samt risker och osäkerhetsfaktorer

Bolaget exponeras för såväl operationella som finansiella risker. Den största operationella risken är marknadsutvecklingen inom olika segment både när det gäller volym- och prisutveckling.

Den största finansiella risken är valutarisker. Med valutarisk avses att bolaget köper och säljer varor i utländsk valuta och påverkas därmed av kursändringar.

Valutarisken hanteras genom att bevaka nettoflöden av respektive valuta.

#### Väsentliga händelser under räkenskapsåret.

Bruttoinvesteringar i byggnader, maskiner och produktionsutrustning uppgår till 43 307 tkr.

Motsvarande summa föregående år var 47 662 tkr.

Koncernen följer löpande utvecklingen gällande kriget i Ukraina och analyserar dess påverkan på koncernens nuvarande och framtida verksamhet. På grund av den osäkra situationen är det i nuläget inte möjligt att uppskatta den potentiella påverkan detta kan innebära direkt och indirekt i koncernens verksamheter. Utvecklingen kopplad till kriget följs av styrelsen för att snabbt kunna analysera och hantera förändringar som kan komma att påverka den framtida utvecklingen.

#### Miljöpåverkan

Koncernen bedriver tillståndspliktig verksamhet enligt miljöbalken. Den tillståndspliktiga verksamheten avser i AB Munkfors sågar slipning av stål med åtföljande användning av vattenbaserad kylemulsion i ett slutet system.

Anmälningspliktig verksamhet enligt miljöbalken bedrivs i Swedev AB.

#### Ägarförhållanden

Munkfors Industri AB:s aktier ägs av syskonen Jarl Hallberg, Per-Olov Hallberg och Carina Linder.

#### Resultat och ställning

| Översikt koncernen (Tkr)              | 2021-09-01 | 2020-09-01 | 2019-09-01 | 2018-09-01 |
|---------------------------------------|------------|------------|------------|------------|
|                                       | 2022-08-31 | 2021-08-31 | 2020-08-31 | 2019-08-31 |
| Nettoomsättning                       | 609 631    | 550 127    | 446 400    | 458 089    |
| Resultat efter finansiella poster     | 134 699    | 86 488     | 72 586     | 85 586     |
| Balansomslutning                      | 971 753    | 872 690    | 841 888    | 744 678    |
| Investeringar i anläggningstillgångar | 43 307     | 47 662     | 54 993     | 67 419     |
| Soliditet                             | 84,1%      | 83,3%      | 78,4%      | 80,3%      |
| Medelantal anställda                  | 286        | 288        | 282        | 282        |

För definition av nyckeltal se not 24.

**Förslag till vinstdisposition**

Till årsstämman förfogande står följande vinstmedel:

|                  |             |
|------------------|-------------|
| Balanserad vinst | 161 989 390 |
| Årets vinst      | 113 555 089 |
| Kronor           | 275 544 479 |

Styrelsen föreslår att vinstmedlen disponeras så att

|                          |             |
|--------------------------|-------------|
| till aktieägarna utdelas | 15 000 000  |
| i ny räkning överförs    | 260 544 479 |
| Kronor                   | 275 544 479 |

Styrelsen anser att förslaget är förenligt med försiktighetsregeln i 17 kap. 3§ aktieförelagen enligt följande redogörelse. Styrelsens uppfattning är att vinstutdelningen är försvarlig med hänsyn till de krav verksamhetens art, omfattning och risk ställer på storleken på det egna kapitalet, bolagets konsolideringsbehov, likviditet och ställning i övrigt.

**Koncernens resultaträkning**

|  | Not   | 2021-09-01<br>-2022-08-31 | 2020-09-01<br>-2021-08-31 |
|--|-------|---------------------------|---------------------------|
| Nettoomsättning                                | 1     | 609 631                   | 550 127                   |
| Kostnad för sålda varor                        |       | -397 851                  | -380 419                  |
| <b>Bruttoresultat</b>                          |       | <b>211 780</b>            | <b>169 708</b>            |
| Försäljningskostnader                          |       | -45 275                   | -40 021                   |
| Administrationskostnader                       |       | -52 451                   | -47 020                   |
| Övriga rörelseintäkter                         | 2     | 21 287                    | 5 330                     |
| Övriga rörelsekostnader                        | 3     | -9 606                    | -4 022                    |
| <b>Rörelseresultat</b>                         | 4,5,6 | <b>125 735</b>            | <b>83 975</b>             |
| <i>Resultat från finansiella investeringar</i> |       |                           |                           |
| Ränteintäkter och liknande resultatposter      | 7     | 10 527                    | 3 991                     |
| Räntekostnader och liknande resultatposter     | 9     | -1 563                    | -1 478                    |
|  |       | <b>8 964</b>              | <b>2 513</b>              |
| <b>Resultat efter finansiella poster</b>       |       | <b>134 699</b>            | <b>86 488</b>             |
| Skatt på årets resultat                        | 11    | -30 297                   | -20 852                   |
| <b>Årets resultat</b>                          |       | <b>104 402</b>            | <b>65 636</b>             |

## Koncernens balansräkning

|  | Not | 2022-08-31     | 2021-08-31     |
|--|-----|----------------|----------------|
| <b>TILLGÅNGAR</b>                                  |     |                |                |
| <i>Anläggningstillgångar</i>                       |     |                |                |
| <i>Immateriella anläggningstillgångar</i>          |     |                |                |
| Goodwill   | 12  | 23 803         | 31 737         |
|  |     | <b>23 803</b>  | <b>31 737</b>  |
| <i>Materiella anläggningstillgångar</i>            |     |                |                |
| Byggnader och mark                                 | 13  | 123 471        | 118 137        |
| Maskiner och andra tekniska anläggningar           |     | 105 024        | 108 183        |
| Inventarier  |     | 10 733         | 12 312         |
| Förskott avseende materiella anläggningstillgångar |     | 44 216         | 35 537         |
|  |     | <b>283 444</b> | <b>274 169</b> |
| <i>Finansiella anläggningstillgångar</i>           |     |                |                |
| Andra långfristiga värdepappersinnehav             | 14  | 150 444        | 132 677        |
|  |     | <b>150 444</b> | <b>132 677</b> |
| <b>Summa anläggningstillgångar</b>                 |     | <b>457 691</b> | <b>438 583</b> |
| <i>Omsättningstillgångar</i>                       |     |                |                |
| <i>Varulager m.m.</i>                              |     |                |                |
| Råvaror och förnödenheter                          |     | 80 211         | 54 083         |
| Varor under tillverkning                           |     | 14 188         | 10 080         |
| Färdiga varor och handelsvaror                     |     | 85 645         | 71 363         |
| Förskott till leverantör                           |     | 0              | 106            |
|  |     | <b>180 044</b> | <b>135 632</b> |
| <i>Kortfristiga fordringar</i>                     |     |                |                |
| Kundfordringar                                     |     | 99 420         | 91 678         |
| Aktuella skattefordringar                          |     | 0              | 7 323          |
| Övriga fordringar                                  |     | 14 691         | 14 707         |
| Förutbetalda kostnader och upplupna intäkter       | 16  | 5 200          | 4 546          |
|  |     | <b>119 311</b> | <b>118 254</b> |
| <i>Kassa och bank</i>                              |     | <b>214 707</b> | <b>180 221</b> |
| <b>Summa omsättningstillgångar</b>                 |     | <b>514 062</b> | <b>434 107</b> |
| <b>SUMMA TILLGÅNGAR</b>                            |     | <b>971 753</b> | <b>872 690</b> |

## Koncernens balansräkning

|  | Not | 2022-08-31     | 2021-08-31     |
|--|-----|----------------|----------------|
| <b>EGET KAPITAL OCH SKULDER</b>              |     |                |                |
| <i>Eget kapital</i>                          | 17  |                |                |
| Aktiekapital                                 |     | 100            | 100            |
| Annat eget kapital inklusive årets resultat  |     | 817 489        | 725 893        |
| <b>Summa eget kapital</b>                    |     | <b>817 589</b> | <b>725 993</b> |
| <i>Avsättningar</i>                          | 19  |                |                |
| Uppskjuten skatt                             |     | 41 533         | 41 542         |
|  |     | <b>41 533</b>  | <b>41 542</b>  |
| <b>Kortfristiga skulder</b>                  |     |                |                |
| Förskott från kunder                         |     | 1 727          | 1 794          |
| Leverantörsskulder                           |     | 40 329         | 28 024         |
| Aktuella skatteskulder                       |     | 6 173          | 0              |
| Övriga skulder                               |     | 42 674         | 57 567         |
| Upplupna kostnader och förutbetalda intäkter | 21  | 21 728         | 17 770         |
|  |     | <b>112 631</b> | <b>105 155</b> |
| <b>SUMMA EGET KAPITAL OCH SKULDER</b>        |     | <b>971 753</b> | <b>872 690</b> |

## Koncernens rapport över förändringar i eget kapital

|                                   | Aktie-<br>kapital | Annat eget<br>kapital<br>inklusive årets<br>resultat | Totalt         |
|-----------------------------------|-------------------|--|----------------|
| Ingående balans 2020-09-01        | 100               | 659 560  | 659 660        |
| Omräkningsdifferens               |                   | 697  | 697            |
| Årets resultat                    |                   | 65 636   | 65 636         |
| <b>Utgående balans 2021-08-31</b> | <b>100</b>        | <b>725 893</b>                                       | <b>725 993</b> |
| Ingående balans 2021-09-01        | 100               | 725 893  | 725 993        |
| Utdelning                         |                   | -15 000  | -15 000        |
| Omräkningsdifferens               |                   | 2 194  | 2 194          |
| Årets resultat                    |                   | 104 402  | 104 402        |
| <b>Utgående balans 2022-08-31</b> | <b>100</b>        | <b>817 489</b>                                       | <b>817 589</b> |

## Koncernens kassaflödesanalys

|   | Not | 2021-09-01<br>-2022-08-31 | 2020-09-01<br>-2021-08-31 |
|---|-----|---------------------------|---------------------------|
| <b>Den löpande verksamheten</b>   |     |                           |                           |
| Rörelseresultat   |     | 125 735                   | 83 975                    |
| Justeringar för poster som inte ingår i kassaflödet                                 |     |                           |                           |
| Avskrivningar   |     | 40 388                    | 41 406                    |
| Realisationsresultat vid försäljning av inventarier                                 |     | 2 145                     | 151                       |
| Omräkningsdifferens   |     | 2 314                     | 2 447                     |
|   |     | <b>170 582</b>            | <b>127 979</b>            |
| Finansiella intäkter  |     | 10 527                    | 3 991                     |
| Finansiella kostnader   |     | -1 563                    | -1 478                    |
| Aktuell skatt   |     | -31 143                   | -15 114                   |
| <b>Kassaflöde från den löpande verksamheten före förändringar av rörelsekapital</b> |     | <b>148 403</b>            | <b>115 378</b>            |
| Förändringar i rörelsekapital   |     |                           |                           |
| Förändring av varulager   |     | -44 412                   | 18 859                    |
| Ökning av fordringar  |     | -8 591                    | -17 587                   |
| Förändring av kortfristiga skulder  |     | 15 010                    | -23 547                   |
| <b>Kassaflöde från den löpande verksamheten</b>                                     |     | <b>110 410</b>            | <b>93 103</b>             |
| <i>Investeringsverksamheten</i>   |     |                           |                           |
| Förvärv av materiella anläggningstillgångar   |     | -43 307                   | -47 662                   |
| Försäljning av materiella anläggningstillgångar                                     |     | 150                       | 2 081                     |
| Förändring av finansiella anläggningstillgångar                                     |     | -17 767                   | 8 942                     |
| <b>Kassaflöde från investeringsverksamheten</b>                                     |     | <b>-60 924</b>            | <b>-36 639</b>            |
| <i>Finansieringsverksamheten</i>  |     |                           |                           |
| Förändring lån/avsättningar   |     | 0                         | -17 515                   |
| Utbetald utdelning  |     | -15 000                   | 0                         |
| <b>Kassaflöde från finansieringsverksamheten</b>                                    |     | <b>-15 000</b>            | <b>-17 515</b>            |
| <b>Årets kassaflöde</b>   |     | <b>34 486</b>             | <b>38 949</b>             |
| <b>Likvida medel vid årets början</b>   |     | <b>180 221</b>            | <b>141 272</b>            |
| <b>Likvida medel vid årets slut</b>   |     | <b>214 707</b>            | <b>180 221</b>            |

## Moderbolagets resultaträkning

|  | Not   | 2021-09-01<br>-2022-08-31 | 2020-09-01<br>-2021-08-31 |
|--|-------|---------------------------|---------------------------|
| Nettoomsättning                                | 1     | 10 953                    | 10 780                    |
| Kostnad för sålda tjänster                     |       | -8 134                    | -6 817                    |
| <b>Bruttoresultat</b>                          |       | <b>2 819</b>              | <b>3 963</b>              |
| Försäljningskostnader                          |       | -360                      | -413                      |
| Administrationskostnader                       |       | -3 465                    | -3 085                    |
|  |       | <b>-3 825</b>             | <b>-3 498</b>             |
| <b>Rörelseresultat</b>                         | 4,6,8 | <b>-1 006</b>             | <b>465</b>                |
| <i>Resultat från finansiella investeringar</i> |       |                           |                           |
| Ränteintäkter och liknande resultatposter      | 7     | 1 191                     | 719                       |
| Räntekostnader och liknande resultatposter     | 9     | -988                      | -1 039                    |
|  |       | <b>203</b>                | <b>-320</b>               |
| <b>Resultat efter finansiella poster</b>       |       | <b>-803</b>               | <b>145</b>                |
| Bokslutsdispositioner                          | 10    | 144 205                   | 63 186                    |
| <b>Resultat före skatt</b>                     |       | <b>143 402</b>            | <b>63 331</b>             |
| Skatt på årets resultat                        | 11    | -29 847                   | -13 964                   |
| <b>Årets resultat</b>                          |       | <b>113 555</b>            | <b>49 367</b>             |

## Moderbolagets balansräkning

|  | Not | 2022-08-31     | 2021-08-31     |
|--|-----|----------------|----------------|
| <b>TILLGÅNGAR</b>                            |     |                |                |
| <i>Anläggningstillgångar</i>                 |     |                |                |
| <i>Materiella anläggningstillgångar</i>      |     |                |                |
| Inventarier                                  | 13  | 596            | 822            |
| <i>Finansiella anläggningstillgångar</i>     |     |                |                |
| Andelar i koncernföretag                     | 15  | 171 689        | 169 670        |
| Fordringar hos koncernföretag                |     | 14 785         | 19 811         |
| Andra långfristiga värdepappersinnehav       | 14  | 15 000         | 0              |
|  |     | <b>201 474</b> | <b>189 481</b> |
| <b>Summa anläggningstillgångar</b>           |     | <b>202 070</b> | <b>190 303</b> |
| <i>Omsättningstillgångar</i>                 |     |                |                |
| <i>Kortfristiga fordringar</i>               |     |                |                |
| Fordringar hos koncernföretag                |     | 169 188        | 104 538        |
| Aktuella skattefordringar                    |     | 0              | 1 199          |
| Övriga fordringar                            |     | 9              | 189            |
| Förutbetalda kostnader och upplupna intäkter | 16  | 1 133          | 978            |
|  |     | <b>170 330</b> | <b>106 904</b> |
| <i>Kassa och bank</i>                        |     | 56 281         | 38 021         |
| <b>Summa omsättningstillgångar</b>           |     | <b>226 611</b> | <b>144 925</b> |
| <b>SUMMA TILLGÅNGAR</b>                      |     | <b>428 681</b> | <b>335 228</b> |

## Moderbolagets balansräkning

|  | Not   | 2022-08-31     | 2021-08-31     |
|--|-------|----------------|----------------|
| <b>EGET KAPITAL OCH SKULDER</b>              |       |                |                |
| <i>Eget kapital</i>                          | 17,18 |                |                |
| <i>Bundet eget kapital</i>                   |       |                |                |
| Aktiekapital                                 |       | 100            | 100            |
| Reservfond                                   |       | 20             | 20             |
|  |       | <b>120</b>     | <b>120</b>     |
| Balanserat resultat                          |       | 161 989        | 127 622        |
| Årets resultat                               |       | 113 555        | 49 367         |
|  |       | <b>275 544</b> | <b>176 989</b> |
| <b>Summa eget kapital</b>                    |       | <b>275 664</b> | <b>177 109</b> |
| <br>   |       |                |                |
| <i>Obeskattade reserver</i>                  | 20    | 89 195         | 89 095         |
| <br>   |       |                |                |
| <i>Kortfristiga skulder</i>                  |       |                |                |
| Leverantörsskulder                           |       | 999            | 866            |
| Skulder hos koncernföretag                   |       | 16 244         | 20 599         |
| Skatteskulder                                |       | 13 347         | 0              |
| Övriga skulder                               |       | 31 939         | 46 300         |
| Upplupna kostnader och förutbetalda intäkter | 21    | 1 293          | 1 259          |
|  |       | <b>63 822</b>  | <b>69 024</b>  |
| <br>   |       |                |                |
| <b>SUMMA EGET KAPITAL OCH SKULDER</b>        |       | <b>428 681</b> | <b>335 228</b> |

### Moderbolagets rapport över förändringar i eget kapital

|                                   | <i>Bundet eget kapital</i> |                 | <i>Fritt eget kapital</i> |                   |
|-----------------------------------|----------------------------|-----------------|---------------------------|-------------------|
|                                   | Aktie-<br>kapital          | Reserv-<br>fond | Balanserat<br>resultat    | Årets<br>resultat |
| Ingående balans 2020-09-01        | 100                        | 20              | 80 110                    | 47 512            |
| Omföring resultat föregående år   | 0                          | 0               | 47 512                    | -47 512           |
| Årets resultat                    | 0                          | 0               | 0                         | 49 367            |
| <b>Utgående balans 2021-08-31</b> | <b>100</b>                 | <b>20</b>       | <b>127 622</b>            | <b>49 367</b>     |
| Ingående balans 2021-09-01        | 100                        | 20              | 127 622                   | 49 367            |
| Utdelning                         | 0                          | 0               | -15 000                   | 0                 |
| Omföring resultat föregående år   | 0                          | 0               | 49 367                    | -49 367           |
| Årets resultat                    | 0                          | 0               | 0                         | 113 555           |
| <b>Utgående balans 2022-08-31</b> | <b>100</b>                 | <b>20</b>       | <b>161 989</b>            | <b>113 555</b>    |

**Moderbolagets kassaflödesanalys**

|   | 2021-09-01<br>-2022-08-31 | 2020-09-01<br>-2021-08-31 |
|---|---------------------------|---------------------------|
| <b>Den löpande verksamheten</b>   |                           |                           |
| Rörelseresultat   | -1 006                    | 465                       |
| Justeringar för poster som inte ingår i kassaflödet                                     |                           |                           |
| Realisationsresultat vid försäljning av inventarier                                     | 0                         | -69                       |
| Avskrivningar   | 226                       | 249                       |
|   | <b>-780</b>               | <b>645</b>                |
| Finansiella intäkter  | 1 191                     | 719                       |
| Finansiella kostnader   | -988                      | -1 039                    |
| Aktuell skatt   | -29 847                   | -13 964                   |
| <b>Kassaflöde från den löpande verksamheten<br/>före förändringar av rörelsekapital</b> | <b>-30 424</b>            | <b>-13 639</b>            |
| Förändringar i rörelsekapital   |                           |                           |
| Ökning av fordringar  | -63 426                   | -22 337                   |
| Minskning av kortfristiga skulder   | -5 202                    | -40 572                   |
| <b>Kassaflöde från den löpande verksamheten</b>   | <b>-99 052</b>            | <b>-76 548</b>            |
| <i>Investeringsverksamheten</i>   |                           |                           |
| Förvärv av dotterbolag  | -2 019                    | 0                         |
| Förvärv av materiella anläggningstillgångar   | 0                         | -716                      |
| Försäljning av materiella anläggningstillgångar   | 0                         | 190                       |
| <b>Kassaflöde från investeringsverksamheten</b>   | <b>-2 019</b>             | <b>-526</b>               |
| <i>Finansieringsverksamheten</i>  |                           |                           |
| Förändring av långfristiga fordringar   | -9 974                    | 538                       |
| Utbetald utdelning  | -15 000                   | 0                         |
| Lämnat koncernbidrag  | -210                      | -300                      |
| Erhållet koncernbidrag  | 144 515                   | 85 240                    |
| <b>Kassaflöde från finansieringsverksamheten</b>  | <b>119 331</b>            | <b>85 478</b>             |
| <b>Årets kassaflöde</b>   | <b>18 260</b>             | <b>8 404</b>              |
| <b>Likvida medel vid årets början</b>   | <b>38 021</b>             | <b>29 617</b>             |
| <b>Likvida medel vid årets slut</b>   | <b>56 281</b>             | <b>38 021</b>             |

## Tilläggsupplysningar

### Redovisningsprinciper m.m

#### Allmänna redovisningsprinciper

Årsredovisningen och koncernredovisningen har upprättats enligt Årsredovisningslagen (1995:1554) och BFNAR 2012:1 Årsredovisning och koncernredovisning (K3).

#### Väsentliga uppskattningar och bedömningar

Upprättandet av bokslut och tillämpning av redovisningsprinciper, baseras ofta på ledningens bedömningar, uppskattningar och antaganden som anses vara rimliga vid den tidpunkt då bedömningen görs. Uppskattningar och bedömningar är baserade på historiska erfarenheter och ett antal andra faktorer, som under rådande omständigheter anses vara rimliga. Resultatet av dessa används för att bedöma de redovisade värdena på tillgångar och skulder, som inte annars framgår tydligt från andra källor. Det verkliga utfallet kan avvika från dessa uppskattningar och bedömningar. Uppskattningar och antaganden ses över regelbundet.

Enligt företagsledningen är väsentliga bedömningar avseende tillämpade redovisningsprinciper samt källor till osäkerhet i uppskattningar, främst relaterade till osäkra kundfordringar samt redovisning av varulager och materiella anläggningstillgångar.

#### *Kundfordringar*

Kundfordringar redovisas netto efter reserveringar för osäkra kundfordringar. Reserven avseende kundfordringar baseras sig på individuell bedömning. Nettovärdet motsvarar det värde som förväntas erhållas. Nuvarande reservering bedöms tillräcklig av företagsledningen.

#### *Varulager*

Varulagret värderas enligt lägsta värdets princip. Detta innebär att varulagret tas upp till det lägsta av anskaffnings- respektive tillverkningskostnaden och nettoförsäljningsvärdet. Verkligt utfall av framtida försäljningspriser kan komma att avvika från gjorda bedömningar.

#### *Materiella anläggningstillgångar*

Materiella anläggningstillgångar värderas till anskaffningsvärde minskat med ackumulerade avskrivningar enligt plan och eventuella nedskrivningar. Avskrivningar och nedskrivningar bestäms utifrån en individuell bedömning av tillgångarnas ekonomiska livslängd och värde. Bedömningen av livslängd och värde på anläggningstillgångar är väsentlig och har stor påverkan på resultat- och balansräkning. Företagsledningen baserar sina bedömningar på historiska utfall och fysiska observationer av väsentliga anläggningar samt bedömning av teknisk och ekonomisk livslängd.

## Redovisningsprinciper - Koncernen

### Koncernredovisning

Koncernredovisningen är upprättad enligt förvärvsmetoden. Koncernredovisningen omfattar moderföretaget samt dess dotterföretag. Med dotterföretag avses de företag i vilka moderföretaget, direkt eller indirekt, har ett bestämmande inflytande. I normalfallet avser detta företag där moderföretaget innehar mer än 50% av rösterna. I koncernredovisningen ingår dotterföretagen från den dagen koncernen erhåller bestämmande inflytande tills den dag det inte längre föreligger. Dotterföretagens redovisningsprinciper överensstämmer med koncernens redovisningsprinciper i övrigt.

I koncernredovisningen faller koncernföretagens bokslutsdispositioner bort och ingår i det redovisade resultatet efter avdrag för uppskjuten skatt. Detta innebär att koncernföretagens obeskattade reserver i koncernens balansräkning fördelas mellan uppskjuten skatteskuld och eget kapital.

### Intäkter

Intäkter har tagits upp till verkligt värde av vad som erhållits eller kommer att erhållas och redovisas i den omfattning det är sannolikt att de ekonomiska fördelarna kommer att tillgodogöras koncernen och intäkterna kan beräknas på ett tillförlitligt sätt.

### *Ränta, royalty och utdelning*

Ersättning i form av ränta, royalty eller utdelning redovisas som intäkt när det är sannolikt att de ekonomiska fördelarna som är förknippade med transaktionen har tillförts koncernen samt när inkomsten kan beräknas på ett tillförlitligt sätt.

### Leasing

Alla leasingavtal såväl finansiella som operationella redovisas som operationella leasingavtal och leasingavgiften fördelas linjärt över leasingperioden.

### Ersättning till anställda

Ersättning till anställda avser alla typer av ersättningar som koncernen lämnar till de anställda. Koncernens ersättningar innefattar bland annat löner, betald semester, betald frånvaro och ersättningar efter avslutad anställning (pensioner). Redovisning sker i takt med intjänandet. Ersättningar till anställda efter avslutad anställning avser avgiftsbestämda eller förmånsbestämda pensionsplaner. Som avgiftsbestämda planer klassificeras planer där fastställda avgifter betalas och det inte finns förpliktelser, vare sig legala eller informella, att betala något ytterligare, utöver dessa avgifter. Övriga planer klassificeras som förmånsbestämda pensionsplaner. Koncernen har inga övriga långfristiga ersättningar till anställda. I koncernen finns såväl avgiftsbestämda som förmånsbestämda pensionsplaner. Utgifter för avgiftsbestämda planer redovisas som en kostnad under den period som de anställda utför de tjänster som ligger till grund för förpliktelsen. Koncernen har förmånsbestämda pensionsplaner där en pensionspremie betalas och redovisar dessa planer som avgiftsbestämda planer i enlighet med förenklingsregeln i BFNAR 2012:1.

### **Omräkning av poster i utländsk valuta**

Fordringar och skulder i utländsk valuta har värderats till balansdagens kurs. Kursvinster och kursförluster på rörelsefordringar och rörelseskulder redovisas i rörelseresultatet medan kursvinster och kursförluster på finansiella fordringar och skulder redovisas som finansiella poster.

### **Finansiella instrument**

Finansiella instrument som redovisas i balansräkningen inkluderar kundfordringar, övriga fordringar, leverantörsskulder samt övriga skulder. Instrumentet redovisas i balansräkningen när koncernen blir part i instrumentets avtalsmässiga villkor. Finansiella tillgångar tas bort från balansräkningen när rätten att erhålla kassaflöden från instrumentet har löpt ut eller överförs och bolaget har överfört i stort sett alla risker och förmåner som är förknippade med äganderätten. Finansiella skulder tas bort från balansräkningen när förpliktelseerna har reglerats eller på annat sätt upphört.

#### *Kundfordringar/kortfristiga fordringar*

Kundfordringar och kortfristiga fordringar redovisas som omsättningstillgångar till det belopp som förväntas bli inbetalt efter avdrag för individuellt bedömda osäkra fordringar.

#### *Leverantörsskulder*

Leverantörsskulder redovisas till dess verkliga värde eftersom den förväntade löptiden är kort.

#### *Kvittning av finansiell fordran och finansiell skuld*

En finansiell fordran och en finansiell skuld kvittas och redovisas med ett nettobelopp i balansräkningen endast då legal kvittningsrätt föreligger samt då en reglering med ett nettobelopp avses ske eller då en samtida avyttring av tillgången och reglering av skulden avses ske.

För säkring av valutarisker i likvida flöden i utländsk valuta används terminer och optioner.

Finansiella instrument värderas till verkligt värde.

### **Skatt**

Total skatt utgörs av aktuell skatt och uppskjuten skatt. Skatter redovisas i resultaträkningen, utom då underliggande transaktion redovisas direkt mot eget kapital varvid tillhörande skatteeffekt redovisas i eget kapital.

#### *Aktuell skatt*

Aktuell skatt avser inkomstskatt för innevarande räkenskapsår samt den del av tidigare räkenskapsårs inkomstskatt som ännu inte redovisats. Aktuell skatt beräknas utifrån per den skattesats som gäller per balansdagen.

#### *Uppskjuten skatt*

Uppskjuten skatt är inkomstskatt som avser framtida räkenskapsår till följd av tidigare händelser. Redovisning sker enligt balansräkningsmetoden. Enligt denna redovisas uppskjutna skatteskulder och uppskjutna skattefordringar på temporära skillnader som uppstår mellan bokförda respektive skattemässiga värden för tillgångar och skulder samt för övriga skattemässiga avdrag eller underskott.

Uppskjutna skattefordringar netto redovisas mot uppskjutna skatteskulder endast om de kan betalas med ett nettobelopp. Uppskjuten skatt beräknas utifrån gällande skattesats på balansdagen. Effekter av förändringar i gällande skattesatser resultatförs i den period förändringen lagstadsats. Uppskjutna skattefordringar reduceras till den del det inte är sannolikt att den underliggande skattefordran kommer att kunna realiseras inom en överskådlig framtid. Uppskjuten skattefordran redovisas som finansiell anläggningstillgång och uppskjuten skatteskuld som avsättning.

### Anläggningstillgångar

Materiella och immateriella anläggningstillgångar redovisas till anskaffningsvärde med avdrag för ackumulerade avskrivningar och eventuella nedskrivningar. Mark avskrivs ej.

Materiella anläggningstillgångar har delats upp på betydande komponenter när komponenterna har väsentligt olika nyttjandeperioder.

Linjär avskrivning görs på avskrivningsbart belopp (anskaffningsvärde med avdrag för beräknat restvärde) över tillgångarnas nyttjandeperiod enligt följande:

#### *Immateriella/Materiella anläggningstillgångar*

|  |          |
|--|----------|
| Goodwill                                 | 5 år     |
| Byggnader                                | 13-75 år |
| Markanläggningar                         | 20 år    |
| Maskiner och andra tekniska anläggningar | 10 år    |
| Byggnadsinventarier                      | 10 år    |
| Inventarier, verktyg och installationer  | 5-10 år  |

Finansiella tillgångar som är avsedda för långsiktigt innehav redovisas till anskaffningsvärde. Då en finansiell anläggningstillgång per balansdagen har ett lägre värde än det bokförda, skrivs tillgången ned till detta lägre värde om det kan antas att värdenedgången är bestående.

### Varulager

Varulagret värderas enligt lägsta värdets princip. Detta innebär att varulagret tas upp till det lägsta av anskaffnings- resp. tillverkningskostnaden och nettoförsäljningsvärdet.

Råvaror och förnödenheter värderas till anskaffningsvärdet.

Varor under tillverkning samt färdigvarulager värderas till varornas tillverkningskostnad.

### Fordringar, skulder och avsättningar

Om inget annat anges ovan värderas kortfristiga fordringar till det lägsta av dess anskaffningsvärde och det belopp varmed de beräknas bli reglerade. Långfristiga fordringar värderas efter det första värderingstillfället till upplupet anskaffningsvärde. Övriga skulder värderas till de belopp varmed de beräknas bli reglerade. Övriga tillgångar redovisas till anskaffningsvärde om inget annat anges.

#### **Kassaflödesanalys**

Kassaflödesanalysen upprättas enligt indirekt metod. Det redovisade kassaflödet omfattar endast transaktioner som medfört in- eller utbetalningar.

Som likvida medel klassificerar företaget, förutom kassamedel, disponibla tillgodohavanden hos banker och andra kreditinstitut samt kortfristiga likvida placeringar som är noterade på en marknadsplats och har en kortare löptid än tre månader från anskaffningstidpunkten.

#### **Redovisningsprinciper - Moderbolaget**

Endast redovisningsprinciper som avviker från de som tillämpas i koncernredovisningen

#### **Koncernbidrag**

Erhållna och lämnade koncernbidrag redovisas som bokslutsdispositioner.

#### **Andelar i koncernföretag**

Andelar i koncernföretag redovisas till anskaffningsvärde med avdrag för eventuella nedskrivningar. Utdelningar redovisas som intäkt, även om utdelningen avser ackumulerade vinster innan förvärvstidpunkten. Utdelningen redovisas i normalfallet när behörigt organ fattat beslut om den och den kan beräknas på ett tillförlitligt sätt.

## Noter

### Not 1 Nettoomsättningens fördelning

Nettoomsättningen fördelar sig på geografiska marknader enligt följande:

#### Koncernen

|                      | 2021/22     | 2020/21     |
|----------------------|-------------|-------------|
| Europa               | 52%         | 53%         |
| Nord- och sydamerika | 17%         | 24%         |
| Övriga marknader     | 31%         | 23%         |
| <b>Summa</b>         | <b>100%</b> | <b>100%</b> |

#### Moderbolaget

|                  | 2021/22     | 2020/21     |
|------------------|-------------|-------------|
| Norden           | 99%         | 99%         |
| Övriga marknader | 1%          | 1%          |
| <b>Summa</b>     | <b>100%</b> | <b>100%</b> |

### Not 2 Övriga rörelseintäkter

|                                     | Koncernen     |              |
|-------------------------------------|---------------|--------------|
|                                     | 2022-08-31    | 2021-08-31   |
| Kursdifferenser                     | 14 820        | 5 330        |
| Övriga intäkter                     | 6 467         | 0            |
| <b>Summa övriga rörelseintäkter</b> | <b>21 287</b> | <b>5 330</b> |

### Not 3 Övriga rörelsekostnader

|                                      | Koncernen    |              |
|--------------------------------------|--------------|--------------|
|                                      | 2022-08-31   | 2021-08-31   |
| Kursdifferenser                      | 9 606        | 4 022        |
| <b>Summa övriga rörelsekostnader</b> | <b>9 606</b> | <b>4 022</b> |

**Not 4 Personalkostnader, ersättningar och arvoden**

| <i>Medelantalet anställda</i> | 2021/22         |            | 2020/21         |            |
|-------------------------------|-----------------|------------|-----------------|------------|
|                               | Antal anställda | Varav män  | Antal anställda | Varav män  |
| Moderbolaget                  |                 |            |                 |            |
| Sverige                       | 4               | 50%        | 3               | 33%        |
| Dotterbolagen                 |                 |            |                 |            |
| Sverige                       | 209             | 81%        | 208             | 83%        |
| Finland                       | 7               | 100%       | 8               | 100%       |
| Estland                       | 46              | 22%        | 42              | 24%        |
| Storbritannien                | 6               | 100%       | 9               | 100%       |
| Thailand                      | 1               | 0%         | 1               | 0%         |
| Indien                        | 0               | 0%         | 5               | 100%       |
| Chile                         | 13              | 67%        | 12              | 67%        |
| <b>Totalt koncernen</b>       | <b>286</b>      | <b>71%</b> | <b>288</b>      | <b>74%</b> |

| <i>Löner och andra ersättningar</i>     | Koncernen      |                | Moderbolaget |              |
|---|----------------|----------------|--------------|--------------|
|   | 2021/22        | 2020/21        | 2021/22      | 2020/21      |
| Styrelse och verkställande direktörerna | 3 065          | 3 404          | 0            | 0            |
| Övriga anställda                        | 104 844        | 99 304         | 3 632        | 3 161        |
|   | <b>107 909</b> | <b>102 708</b> | <b>3 632</b> | <b>3 161</b> |

*Sociala kostnader*

|  |               |               |              |              |
|--|---------------|---------------|--------------|--------------|
| Pensionskostnader för styrelse och VD  | 915           | 883           | 0            | 0            |
| Pensionskostnader för övriga anställda | 8 945         | 6 937         | 989          | 945          |
| Sociala avgifter enligt lag och avtal  | 32 571        | 29 508        | 1 450        | 1 262        |
|  | <b>42 431</b> | <b>37 328</b> | <b>2 439</b> | <b>2 207</b> |

Verkställande direktörerna i Munkfors Sawmill Support AB, Munkfors Industriteknik AB, PrimeBlade Sweden AB och Håkansson Sågblad AB har enligt avtal, vid uppsägning från bolagets sida, rätt till uppsägningslön om 12 respektive 6 månader och vid egen uppsägning 6 månader. Verkställande direktörerna i AB Munkforssågar och Swedev AB är anställda i Munkfors Industri AB.

Löner och andra ersättningar fördelade per land och mellan styrelseledamöter m.fl och anställda.

|                             | 2021/22            |                     | 2020/21            |                     |
|-----------------------------|--------------------|---------------------|--------------------|---------------------|
|                             | Styrelse<br>och VD | Övriga<br>anställda | Styrelse<br>och VD | Övriga<br>anställda |
| <b>Moderbolaget</b>         |                    |                     |                    |                     |
| Sverige                     | 0                  | 3 632               | 0                  | 3 161               |
| <b>Summa</b>                | <b>0</b>           | <b>3 632</b>        | <b>0</b>           | <b>3 161</b>        |
| <b>Dotterbolagen</b>        |                    |                     |                    |                     |
| Sverige                     | 3 065              | 86 374              | 3 404              | 81 813              |
| Finland                     | 0                  | 3 120               | 0                  | 2 851               |
| Estland                     | 0                  | 6 429               | 0                  | 5 538               |
| Storbritannien              | 0                  | 2 639               | 0                  | 2 814               |
| Thailand                    | 0                  | 270                 | 0                  | 244                 |
| Indien                      | 0                  | 0                   | 0                  | 396                 |
| Chile                       | 0                  | 2 380               | 0                  | 2 487               |
| <b>Totalt dotterbolagen</b> | <b>3 065</b>       | <b>101 212</b>      | <b>3 404</b>       | <b>96 143</b>       |
| <b>Totalt koncernen</b>     | <b>3 065</b>       | <b>104 844</b>      | <b>3 404</b>       | <b>99 304</b>       |

Könsfördelning i företagsledningen

|  | Koncernen  |            | Moderbolaget |            |
|--|------------|------------|--------------|------------|
|  | 2022-08-31 | 2021-08-31 | 2022-08-31   | 2021-08-31 |
| Fördelningen mellan kvinnor och män<br>i företagets styrelse   |            |            |              |            |
| Kvinnor  | 5          | 3          | 1            | 1          |
| Män  | 12         | 10         | 2            | 2          |
| Fördelningen mellan kvinnor och män<br>i övrig företagsledning |            |            |              |            |
| Kvinnor  | 6          | 6          | 2            | 2          |
| Män  | 18         | 19         | 1            | 1          |

*Arvoden till revisorer*

Med revisionsuppdrag avses granskning av årsredovisningen och bokföringen, samt styrelsens och verkställande direktörens förvaltning, övriga arbetsuppgifter som det ankommer på bolagets revisor att utföra samt rådgivning eller annat biträde som föranleds av iakttagelser vid sådan granskning eller genomförandet av sådana övriga arbetsuppgifter.

|                        | Koncernen    |            | Moderbolaget |            |
|------------------------|--------------|------------|--------------|------------|
|                        | 2022-08-31   | 2021-08-31 | 2022-08-31   | 2021-08-31 |
| Ernst & Young AB       |              |            |              |            |
| Revisionsuppdrag       | 630          | 608        | 47           | 44         |
| Övriga tjänster        | 598          | 69         | 598          | 69         |
| Övriga revisionsbyråer |              |            |              |            |
| Revisionsuppdrag       | 67           | 46         | 0            | 0          |
| <b>Summa</b>           | <b>1 295</b> | <b>723</b> | <b>645</b>   | <b>113</b> |

**Not 5 Operationell leasing**

|   | Koncernen    |              |
|---|--------------|--------------|
|   | 2021/22      | 2020/21      |
| Kostnadsförda leasingavgifter avseende operationella leasingavtal | 1 278        | 2 026        |
| <b>Summa</b>  | <b>1 278</b> | <b>2 026</b> |
| Ska betalas inom 1 år   | 1 278        | 1 103        |
| Ska betalas inom 2-5 år   | 751          | 697          |
| <b>Summa</b>  | <b>2 029</b> | <b>1 800</b> |

Bolagets operationella leasingavgifter avser främst lokalhyror.

**Not 6 Avskrivningar fördelat på funktion**

|                            | Koncernen     |               | Moderbolaget |            |
|----------------------------|---------------|---------------|--------------|------------|
|                            | 2022-08-31    | 2021-08-31    | 2022-08-31   | 2021-08-31 |
| Kostnad för sålda varor    | 38 019        | 39 023        | 158          | 174        |
| Försäljningskostnader      | 1 195         | 1 164         | 11           | 12         |
| Administrationskostnader   | 1 174         | 1 219         | 57           | 63         |
| <b>Summa avskrivningar</b> | <b>40 388</b> | <b>41 406</b> | <b>226</b>   | <b>249</b> |

**Not 7 Ränteintäkter och liknande resultatposter**

|                            | <b>Koncernen</b>  |                   | <b>Moderbolaget</b> |                   |
|----------------------------|-------------------|-------------------|---------------------|-------------------|
|                            | <b>2022-08-31</b> | <b>2021-08-31</b> | <b>2022-08-31</b>   | <b>2021-08-31</b> |
| Räntor                     | 6 646             | 78                | 747                 | 78                |
| Räntor från koncernbolag   | 0                 | 0                 | 412                 | 641               |
| Kursdifferenser            | 3 881             | 3 913             | 32                  | 0                 |
| <b>Summa ränteintäkter</b> | <b>10 527</b>     | <b>3 991</b>      | <b>1 191</b>        | <b>719</b>        |

**Not 8 Inköp och försäljning mellan koncernbolag**

Av årets inköp avser 1 531 tkr (1 194 tkr) inköp från andra koncernbolag.

Av årets försäljning avser 10 953 tkr (10 704 tkr) försäljning till andra koncernbolag.

**Not 9 Räntekostnader och liknande resultatposter**

|   | <b>Koncernen</b>  |                   | <b>Moderbolaget</b> |                   |
|---|-------------------|-------------------|---------------------|-------------------|
|   | <b>2022-08-31</b> | <b>2021-08-31</b> | <b>2022-08-31</b>   | <b>2021-08-31</b> |
| Räntor till koncernbolag                  | 0                 | 0                 | 0                   | 0                 |
| Övriga räntor och liknande resultatposter | 1 563             | 1 478             | 988                 | 1 039             |
| <b>Summa räntekostnader</b>               | <b>1 563</b>      | <b>1 478</b>      | <b>988</b>          | <b>1 039</b>      |

**Not 10 Bokslutsdispositioner**

|                                    | <b>Moderbolaget</b> |                   |
|------------------------------------|---------------------|-------------------|
|                                    | <b>2022-08-31</b>   | <b>2021-08-31</b> |
| Lämnade/erhållna koncernbidrag     | 144 305             | 84 940            |
| Förändring periodiseringsfond      | 0                   | -21 700           |
| Avskrivningar utöver plan          | -100                | -54               |
| <b>Summa bokslutsdispositioner</b> | <b>144 205</b>      | <b>63 186</b>     |

**Not 11 Skatt på årets resultat**

|                                       | Koncernen     |               | Moderbolaget  |               |
|---------------------------------------|---------------|---------------|---------------|---------------|
|                                       | 2021/22       | 2020/21       | 2021/22       | 2020/21       |
| Aktuell skatt avseende årets resultat | 31 143        | 15 114        | 29 847        | 13 964        |
| Förändring uppskjuten skatt           | 846           | 5 738         | 0             | 0             |
| <b>Summa</b>                          | <b>30 297</b> | <b>20 852</b> | <b>29 847</b> | <b>13 964</b> |

|  | Koncernen     |               | Moderbolaget  |               |
|--|---------------|---------------|---------------|---------------|
|  | 2021/22       | 2020/21       | 2021/22       | 2020/21       |
| <b>Avstämning effektiv skattesats</b>                                |               |               |               |               |
| Redovisat resultat före skatt  | 134 699       | 86 488        | 143 402       | 63 331        |
| Skatt på redovisat resultat enligt gällande skattesats 20,6% (21,4%) | 29 631        | 20 309        | 29 520        | 13 553        |
| <b>Skatteeffekt av:</b>  |               |               |               |               |
| Ej avdragsgilla kostnader  | 726           | 659           | 327           | 411           |
| Ej skattepliktiga intäkter   | -60           | -116          | 0             | 0             |
| <b>Redovisad skatt</b>   | <b>30 297</b> | <b>20 852</b> | <b>29 847</b> | <b>13 964</b> |
| Effektiv skattesats  | 22,5%         | 24,1%         | 20,8%         | 22,0%         |

**Not 12 Immateriella anläggningstillgångar**

**Goodwill**

|   | Koncernen      |               |
|---|----------------|---------------|
|   | 2022-08-31     | 2021-08-31    |
| In/utgående anskaffningsvärden                  | 39 671         | 39 671        |
| <b>Utgående ackumulerade anskaffningsvärden</b> | <b>39 671</b>  | <b>39 671</b> |
| Ingående avskrivningar                          | -7 934         | 0             |
| Årets avskrivningar                             | -7 934         | -7 934        |
| <b>Utgående ackumulerade avskrivningar</b>      | <b>-15 868</b> | <b>-7 934</b> |
| <b>Bokfört värde</b>                            | <b>23 803</b>  | <b>31 737</b> |

KA

### Not 13 Materiella anläggningstillgångar

#### Byggnader och mark

|   | Koncernen      |                |
|---|----------------|----------------|
|   | 2022-08-31     | 2021-08-31     |
| Ingående anskaffningsvärden                     | 173 738        | 158 179        |
| Nyanskaffningar                                 | 6 433          | 15 140         |
| Avyttringar                                     | -6             | -909           |
| Omklassificeringar                              | 4 940          | 1 387          |
| Omräkningsdifferens                             | 1 401          | -59            |
| <b>Utgående ackumulerade anskaffningsvärden</b> | <b>186 506</b> | <b>173 738</b> |
| Ingående avskrivningar                          | -55 601        | -49 232        |
| Omräkningsdifferens                             | -361           | -244           |
| Årets avskrivningar                             | -7 073         | -6 125         |
| <b>Utgående ackumulerade avskrivningar</b>      | <b>-63 035</b> | <b>-55 601</b> |
| <b>Bokfört värde</b>                            | <b>123 471</b> | <b>118 137</b> |

#### Maskiner och andra tekniska anläggningar

|   | Koncernen       |                 |
|---|-----------------|-----------------|
|   | 2022-08-31      | 2021-08-31      |
| Ingående anskaffningsvärden                     | 392 559         | 367 918         |
| Nyanskaffningar                                 | 2 130           | 449             |
| Avyttringar                                     | -897            | -11 941         |
| Omklassificeringar                              | 16 099          | 36 012          |
| Omräkningsdifferens                             | 971             | 121             |
| <b>Utgående ackumulerade anskaffningsvärden</b> | <b>410 862</b>  | <b>392 559</b>  |
| Ingående avskrivningar                          | -284 376        | -272 192        |
| Avyttringar                                     | 756             | 11 232          |
| Omklassificeringar                              | 674             | 73              |
| Omräkningsdifferens                             | -789            | 212             |
| Årets avskrivningar                             | -22 103         | -23 701         |
| <b>Utgående ackumulerade avskrivningar</b>      | <b>-305 838</b> | <b>-284 376</b> |
| <b>Bokfört värde</b>                            | <b>105 024</b>  | <b>108 183</b>  |

**Inventarier**

|   | <b>Koncernen</b>  |                   | <b>Moderbolaget</b> |                   |
|---|-------------------|-------------------|---------------------|-------------------|
|   | <b>2022-08-31</b> | <b>2021-08-31</b> | <b>2022-08-31</b>   | <b>2021-08-31</b> |
| Ingående anskaffningsvärden                         | 44 734            | 44 024            | 1 482               | 918               |
| Nyanskaffningar                                     | 1 561             | 4 627             | 0                   | 716               |
| Omklassificeringar                                  | 0                 | 2 400             | 0                   | 0                 |
| Avyttringar   | -699              | -6 532            | 0                   | -152              |
| Omräkningsdifferens                                 | 1 084             | 215               | 0                   | 0                 |
| <b>Utgående ackumulerade<br/>anskaffningsvärden</b> | <b>46 680</b>     | <b>44 734</b>     | <b>1 482</b>        | <b>1 482</b>      |
| Ingående avskrivningar                              | -32 422           | -33 460           | -660                | -441              |
| Omklassificeringar                                  | -674              | -199              | 0                   | 0                 |
| Avyttringar   | 419               | 4 984             | 0                   | 30                |
| Årets avskrivningar                                 | -3 278            | -3 646            | -226                | -249              |
| Omräkningsdifferens                                 | 8                 | -101              | 0                   | 0                 |
| <b>Utgående ackumulerade<br/>avskrivningar</b>      | <b>-35 947</b>    | <b>-32 422</b>    | <b>-886</b>         | <b>-660</b>       |
| <b>Bokfört värde</b>                                | <b>10 733</b>     | <b>12 312</b>     | <b>596</b>          | <b>822</b>        |

**Förskott avseende materiella anläggningstillgångar**

|   | <b>Koncernen</b>  |                   |
|---|-------------------|-------------------|
|   | <b>2022-08-31</b> | <b>2021-08-31</b> |
| Ingående anskaffningsvärden                         | 35 537            | 48 931            |
| Nyanskaffningar                                     | 33 183            | 27 446            |
| Omklassificeringar                                  | -22 135           | -40 411           |
| Försäljningar                                       | -2 369            | -429              |
| <b>Utgående ackumulerade<br/>anskaffningsvärden</b> | <b>44 216</b>     | <b>35 537</b>     |

**Not 14 Andra långfristiga värdepappersinnehav**

|   | <b>Koncernen</b>  |                   | <b>Moderbolaget</b> |                   |
|---|-------------------|-------------------|---------------------|-------------------|
|   | <b>2022-08-31</b> | <b>2021-08-31</b> | <b>2022-08-31</b>   | <b>2021-08-31</b> |
| Ingående anskaffningsvärden                         | 132 677           | 141 619           | 0                   | 0                 |
| Försäljningar                                       | -32 193           | -14 525           | 0                   | 0                 |
| Nyanskaffningar                                     | 49 960            | 5 583             | 15 000              | 0                 |
| <b>Utgående ackumulerade<br/>anskaffningsvärden</b> | <b>150 444</b>    | <b>132 677</b>    | <b>15 000</b>       | <b>0</b>          |

**Not 15 Andelar i koncernföretag**

|   | Kapital-<br>andel | Rösträtts-<br>andel | Antal<br>andelar | Bokfört<br>värde |
|---|-------------------|---------------------|------------------|------------------|
| AB Munkforsågar                                 | 100%              | 100%                | 100 000          | 24 000           |
| Wedalco AB                                      | 100%              | 100%                | 10 000           | 2 550            |
| Swedev AB                                       | 100%              | 100%                | 20 000           | 16 000           |
| PrimeBlade Sweden AB                            | 100%              | 100%                | 3 500            | 80 000           |
| Munkfors Industriteknik AB                      | 100%              | 100%                | 100              | 100              |
| Munkfors Förvaltnings AB                        | 100%              | 100%                | 1 000            | 100              |
| Håkanssons Sågblad AB                           | 100%              | 100%                | 5 000            | 25 000           |
| Munkfors Stålförädling AB                       | 100%              | 100%                | 1 000            | 1 600            |
| Munkfors Sawmill Support AB                     | 100%              | 100%                | 50 000           | 8 275            |
| MIRT AB   | 100%              | 100%                | 500              | 50               |
| NKLJ Bostads AB                                 | 100%              | 100%                | 1 000            | 4 100            |
| Nordic Sawmill Support OY                       | 100%              | 100%                | 100              | 7 772            |
| Munkfors Co. Ltd                                | 100%              | 100%                | 300              | 14               |
| Håkansson Chile Ltda                            | 100%              | 100%                | 100              | 107              |
| Håkansson Saws India Private Ltd                | 2%                | 100%                | 1 000            | 2                |
| Inmobiliaria Munkfors Ltda                      | 97%               | 100%                | 97               | 0                |
| Munkfors Do Brasil Comercio De Ferramentas Ltda | 75%               | 75%                 | 2 432 329        | 2 019            |
| <b>Summa</b>                                    |                   |                     |                  | <b>171 689</b>   |

Uppgifter om dotterföretagens organisationsnummer och säte:

|   | Org.nr.        | Säte                 |
|---|----------------|----------------------|
| AB Munkforsågar                                 | 556286-1525    | Munkfors             |
| Wedalco AB                                      | 556407-9555    | Halmstad             |
| Swedev AB                                       | 556242-4308    | Munkfors             |
| PrimeBlade Sweden AB                            | 556778-6297    | Sunne                |
| Munkfors Industriteknik AB                      | 556739-5594    | Munkfors             |
| Munkfors Förvaltnings AB                        | 556784-0615    | Munkfors             |
| Håkanssons Sågblad AB                           | 556300-3861    | Åmål                 |
| Munkfors Stålförädling AB                       | 556447-9714    | Munkfors             |
| Munkfors Sawmill Support AB                     | 556546-0218    | Munkfors             |
| MIRT AB   | 556963-4339    | Munkfors             |
| NKLJ Bostads AB                                 | 556615-0909    | Munkfors             |
| Nordic Sawmill Support OY                       | 2032274-4      | Vanda, Finland       |
| Munkfors Co. Ltd                                | 0105555068521  | Bangkok, Thailand    |
| Håkansson Chile Ltda                            | Uppgift saknas | Vina del Mar, Chile  |
| Håkansson Saws India Private Ltd                | AACCH 4696L    | Chenna, Indien       |
| Inmobiliaria Munkfors Ltda                      | Uppgift saknas | Vina del Mar, Chile  |
| Munkfors Do Brasil Comercio De Ferramentas Ltda | 35238702587    | São Paulo, Brasilien |

**Not 16 Förutbetalda kostnader och upplupna intäkter**

|                        | Koncernen    |              | Moderbolaget |            |
|------------------------|--------------|--------------|--------------|------------|
|                        | 2022-08-31   | 2021-08-31   | 2022-08-31   | 2021-08-31 |
| Upplupna ränteintäkter | 1 242        | 0            | 0            | 0          |
| Övriga poster          | 3 958        | 4 546        | 1 133        | 978        |
| <b>Summa</b>           | <b>5 200</b> | <b>4 546</b> | <b>1 133</b> | <b>978</b> |

**Not 17 Antal aktier**

|                                | Koncernen  |              | Moderbolaget |              |
|--------------------------------|------------|--------------|--------------|--------------|
|                                | 2022-08-31 |              | 2022-08-31   |              |
|                                | Kvotvärde  | Antal        | Kvotvärde    | Antal        |
| Antal aktier                   | 100        | 1 000        | 100          | 1 000        |
| <b>Belopp vid årets utgång</b> |            | <b>1 000</b> |              | <b>1 000</b> |

**Not 18 Disposition av vinst eller förlust**

|  | 2022-08-31         |
|--|--------------------|
| Förslag till resultatdisposition (kr)                |                    |
| Styrelsen föreslår att till förfogande stående medel |                    |
| Balanserat resultat                                  | 161 989 390        |
| Årets resultat                                       | 113 555 089        |
|  | <b>275 544 479</b> |
| disponeras så att                                    |                    |
| till aktieägarna utdelas                             | 15 000 000         |
| i ny räkning överföres                               | 260 544 479        |
|  | <b>275 544 479</b> |

**Not 19 Avsättningar**

|   | Koncernen     |               |
|---|---------------|---------------|
|   | 2022-08-31    | 2021-08-31    |
| Uppskjuten skatteskuld obeskattade reserver | 41 040        | 41 131        |
| Uppskjuten skatteskuld/fordran, övervärden  | 493           | 411           |
| <b>Summa</b>                                | <b>41 533</b> | <b>41 542</b> |

**Not 20 Obeskattade reserver**

|                           | <b>Moderbolaget</b> |                   |
|---------------------------|---------------------|-------------------|
|                           | <b>2022-08-31</b>   | <b>2021-08-31</b> |
| Avskrivningar utöver plan | 376                 | 276               |
| Periodiseringsfond 2017   | 11 142              | 11 142            |
| Periodiseringsfond 2018   | 12 877              | 12 877            |
| Periodiseringsfond 2019   | 22 800              | 22 800            |
| Periodiseringsfond 2020   | 20 300              | 20 300            |
| Periodiseringsfond 2021   | 21 700              | 21 700            |
| <b>Summa</b>              | <b>89 195</b>       | <b>89 095</b>     |

**Not 21 Upplupna kostnader och förutbetalda intäkter**

|                   | <b>Koncernen</b>  |                   | <b>Moderbolaget</b> |                   |
|-------------------|-------------------|-------------------|---------------------|-------------------|
|                   | <b>2022-08-31</b> | <b>2021-08-31</b> | <b>2022-08-31</b>   | <b>2021-08-31</b> |
| Semesterlöneskuld | 11 206            | 11 537            | 816                 | 812               |
| Sociala avgifter  | 4 045             | 4 158             | 257                 | 257               |
| Övriga poster     | 6 477             | 2 075             | 220                 | 190               |
| <b>Summa</b>      | <b>21 728</b>     | <b>17 770</b>     | <b>1 293</b>        | <b>1 259</b>      |

**Not 22 Ställda säkerheter**

|                                  | <b>Koncernen</b>  |                   | <b>Moderbolaget</b> |                   |
|----------------------------------|-------------------|-------------------|---------------------|-------------------|
|                                  | <b>2022-08-31</b> | <b>2021-08-31</b> | <b>2022-08-31</b>   | <b>2021-08-31</b> |
| <b>Övriga ställda säkerheter</b> |                   |                   |                     |                   |
| Företagsinteckningar             | 5 625             | 5 625             | 0                   | 0                 |
| Fastighetsinteckningar           | 16 800            | 16 800            | 0                   | 0                 |
| <b>Summa ställda säkerheter</b>  | <b>22 425</b>     | <b>22 425</b>     | <b>0</b>            | <b>0</b>          |

**Not 23 Eventualförpliktelser**

Koncernen/Moderbolaget har inga eventualförpliktelser

**Not 24 Väsentliga händelser efter balansdagens slut**

Koncernen följer löpande utvecklingen gällande kriget i Ukraina och analyserar dess påverkan på koncernens nuvarande och framtida verksamhet. På grund av den osäkra situationen är det i nuläget inte möjligt att uppskatta den potentiella påverkan detta kan innebära direkt och indirekt i koncernens verksamheter. Utvecklingen kopplad till kriget följs av styrelsen för att snabbt kunna analysera och hantera förändringar som kan komma att påverka den framtida utvecklingen.

**Not 24 Nyckeltalsdefinitioner**

*Nettoomsättning:*

Rörelsens huvudintäkter, fakturerade kostnader, sidointäkter samt intäktskorrigeringar.

*Resultat efter finansnetto:*

Resultat efter finansiella intäkter och kostnader, men före extraordinära intäkter och kostnader

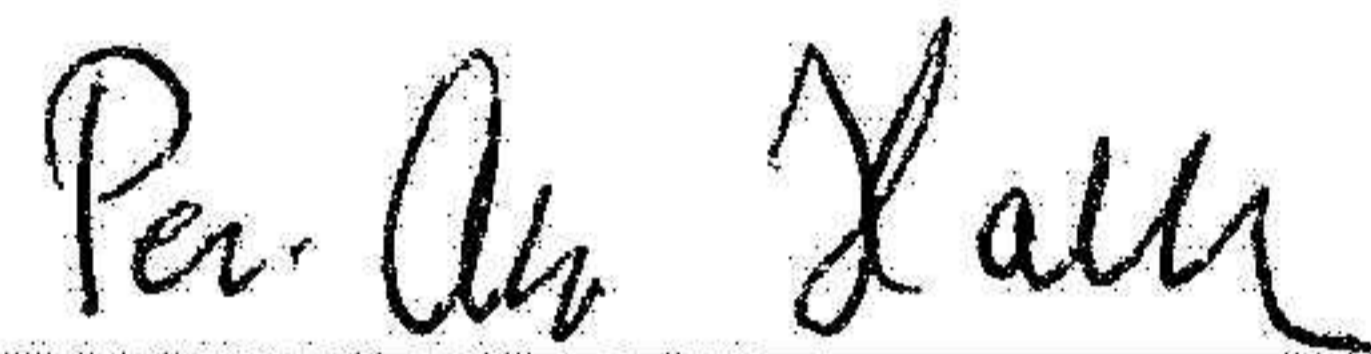
*Balansomslutning:* Företagets samlade tillgångar.

*Soliditet (%):* Justerat eget kapital (eget kapital och obeskattade reserver med avdrag för uppskjuten skatt) i procent av balansomslutningen.

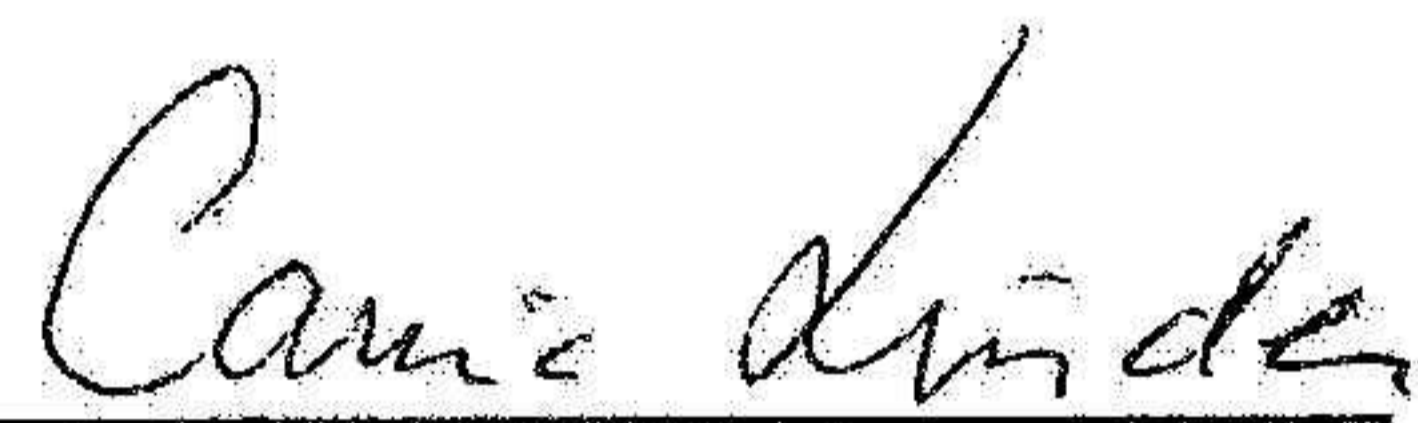
Munkfors den 19 / 12 / 2022



Jarl Hallberg  
Verkställande direktör




Per-Olov Hallberg



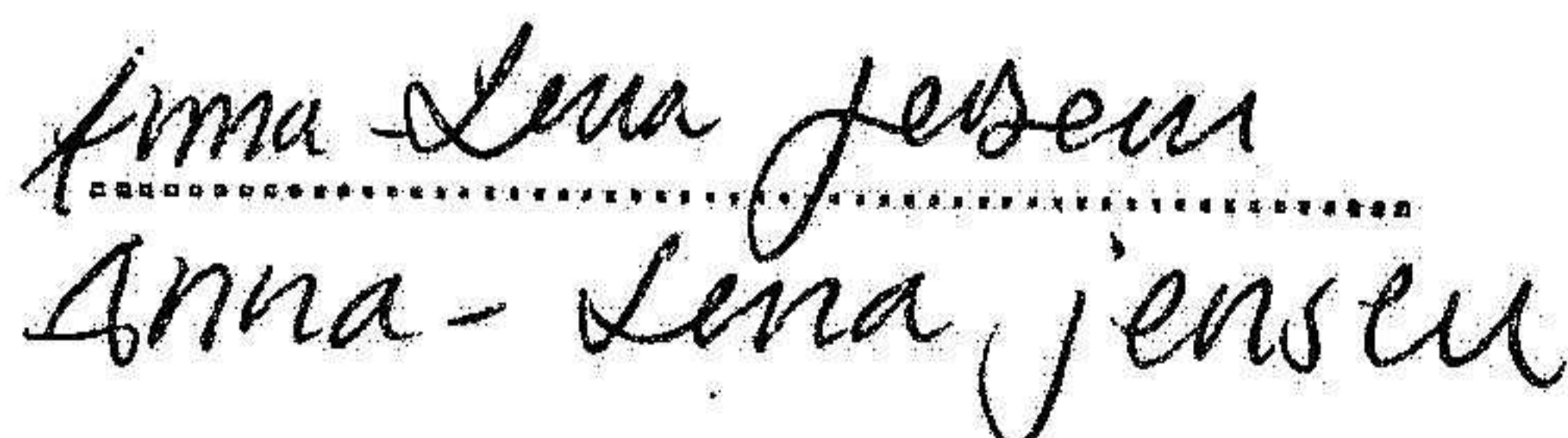
Carina Linder

Min revisionsberättelse har lämnats den 22 / 12 / 2022.



Ulrich Adolfsson  
Auktoriserad revisor

Kopians överensstämmelse med  
originalet intygas:



Anna Lena Jensen



Building a better  
working world

2023013102274

## Revisionsberättelse

Till bolagsstämman i Munkfors Industri AB, org.nr 556576-6184

### Rapport om årsredovisningen och koncernredovisningen

#### Uttalanden

Jag har utfört en revision av årsredovisningen och koncernredovisningen för Munkfors Industri AB för räkenskapsåret 2021-09-01 - 2022-08-31.

Enligt min uppfattning har årsredovisningen och koncernredovisningen upprättats i enlighet med årsredovisningslagen och ger en i alla väsentliga avseenden rättvisande bild av moderbolagets och koncernens finansiella ställning per den 31 augusti 2022 och av dessas finansiella resultat för året enligt årsredovisningslagen. Förvaltningsberättelsen är förenlig med årsredovisningens och koncernredovisningens övriga delar.

Jag tillstyrker därför att bolagsstämman fastställer resultaträkningen och balansräkningen för moderbolaget och koncernen.

#### Grund för uttalanden

Jag har utfört revisionen enligt International Standards on Auditing (ISA) och god revisionssed i Sverige. Mitt ansvar enligt dessa standarder beskrivs närmare i avsnittet *Revisorns ansvar*. Jag är oberoende i förhållande till moderbolaget och koncernen enligt god revisionssed i Sverige och har i övrigt fullgjort mitt yrkesetiska ansvar enligt dessa krav.

Jag anser att de revisionsbevis jag har inhämtat är tillräckliga och ändamålsenliga som grund för mina uttalanden.

#### Styrelsens och verkställande direktörens ansvar

Det är styrelsen och verkställande direktören som har ansvaret för att årsredovisningen och koncernredovisningen upprättas och att de ger en rättvisande bild enligt årsredovisningslagen. Styrelsen och verkställande direktören ansvarar även för den interna kontroll som de bedömer är nödvändig för att upprätta en årsredovisning och koncernredovisning som inte innehåller några väsentliga felaktigheter, vare sig dessa beror på oegentligheter eller misstag.

Vid upprättandet av årsredovisningen och koncernredovisningen ansvarar styrelsen och verkställande direktören för bedömningen av bolagets och koncernens förmåga att fortsätta verksamheten. De upplyser, när så är tillämpligt, om förhållanden som kan påverka förmågan att fortsätta verksamheten och att använda antagandet om fortsatt drift. Antagandet om fortsatt drift tillämpas dock inte om styrelsen och verkställande direktören avser att likvidera bolaget, upphöra med verksamheten eller inte har något realistiskt alternativ till att göra något av detta.

#### Revisorns ansvar

Mina mål är att uppnå en rimlig grad av säkerhet om att årsredovisningen och koncernredovisningen som helhet inte innehåller några väsentliga felaktigheter, vare sig dessa beror på oegentligheter eller misstag, och att lämna en revisionsberättelse som innehåller mina uttalanden. Rimlig säkerhet är en hög grad av säkerhet, men är ingen garanti för att en revision som utförs enligt ISA och god revisionssed i Sverige alltid kommer att upptäcka en väsentlig felaktighet om en sådan finns. Felaktigheter kan uppstå på grund av oegentligheter eller misstag och anses vara väsentliga om de enskilt eller tillsammans rimligen kan förväntas påverka de ekonomiska beslut som användare fattar med grund i årsredovisningen och koncernredovisningen.

Som del av en revision enligt ISA använder jag professionellt omdöme och har en professionellt skeptisk inställning under hela revisionen. Dessutom:

- Identifierar och bedömer jag riskerna för väsentliga felaktigheter i årsredovisningen och koncernredovisningen, vare sig dessa beror på oegentligheter eller misstag, utformar och utför granskningsåtgärder bland annat utifrån dessa risker och inhämtar revisionsbevis som är tillräckliga och ändamålsenliga för att utgöra en grund för mina uttalanden. Risken för att inte upptäcka en väsentlig felaktighet till följd av oegentligheter är högre än för en väsentlig felaktighet som beror på misstag, eftersom oegentligheter kan innefatta agerande i maskopi, förfalskning, avsiktliga utelämnanden, felaktig information eller åsidosättande av intern kontroll.
- skaffar jag mig en förståelse av den del av bolagets interna kontroll som har betydelse för min revision för att utforma granskningsåtgärder som är lämpliga med hänsyn till omständigheterna, men inte för att uttala mig om effektiviteten i den interna kontrollen.
- utvärderar jag lämpligheten i de redovisningsprinciper som används och rimligheten i styrelsens och verkställande direktörens uppskattningar i redovisningen och tillhörande upplysningar.
- drar jag en slutsats om lämpligheten i att styrelsen och verkställande direktören använder antagandet om fortsatt drift vid upprättandet av årsredovisningen och koncernredovisningen. Jag drar också en slutsats, med grund i de inhämtade revisionsbevisen, om det finns någon väsentlig osäkerhetsfaktor som avser sådana händelser eller förhållanden som kan leda till betydande tvivel om bolagets och koncernens förmåga att fortsätta verksamheten. Om jag drar slutsatsen att det finns en väsentlig osäkerhetsfaktor, måste jag i revisionsberättelsen fästa uppmärksamheten på upplysningarna i årsredovisningen och koncernredovisningen om den väsentliga osäkerhetsfaktorn eller, om sådana upplysningar är otillräckliga, modifiera uttalandet om årsredovisningen och koncernredovisningen. Mina slutsatser baseras på de revisionsbevis som inhämtas fram till datumet för revisionsberättelsen. Dock kan framtida händelser eller förhållanden göra att ett bolag och en koncern inte längre kan fortsätta verksamheten.
- utvärderar jag den övergripande presentationen, strukturen och innehållet i årsredovisningen och koncernredovisningen, däribland upplysningarna, och om årsredovisningen och koncernredovisningen återger de underliggande transaktionerna och händelserna på ett sätt som ger en rättvisande bild.
- inhämtar jag tillräckliga och ändamålsenliga revisionsbevis avseende den finansiella informationen för enheterna eller affärsaktiviteterna inom koncernen för att göra ett uttalande avseende koncernredovisningen. Jag ansvarar för styrning, övervakning och utförande av koncernrevisionen. Jag är ensam ansvarig för mina uttalanden.

Jag måste informera styrelsen om bland annat revisionens planerade omfattning och inriktning samt tidpunkten för den. Jag måste också informera om betydelsefulla iakttagelser under revisionen, däribland de eventuella betydande brister i den interna kontrollen som jag identifierat.



Building a better  
working world

2023013102275

## Rapport om andra krav enligt lagar och andra författningar

### Uttalanden

Utöver min revision av årsredovisningen och koncernredovisningen har jag även utfört en revision av styrelsens och verkställande direktörens förvaltning för Munkfors Industri AB för räkenskapsåret 2021-09-01 - 2022-08-31 samt av förslaget till dispositioner beträffande bolagets vinst eller förlust.

Jag tillstyrker att bolagsstämman disponerar vinsten enligt förslaget i förvaltningsberättelsen och beviljar styrelsens ledamöter och verkställande direktören ansvarsfrihet för räkenskapsåret.

### Grund för uttalanden

Jag har utfört revisionen enligt god revisions sed i Sverige. Mitt ansvar enligt denna beskrivs närmare i avsnittet *Revisorns ansvar*. Jag är oberoende i förhållande till moderbolaget och koncernen enligt god revisors sed i Sverige och har i övrigt fullgjort mitt yrkesetiska ansvar enligt dessa krav.

Jag anser att de revisionsbevis jag har inhämtat är tillräckliga och ändamålsenliga som grund för mina uttalanden.

### Styrelsens och verkställande direktörens ansvar

Det är styrelsen som har ansvaret för förslaget till dispositioner beträffande bolagets vinst eller förlust. Vid förslag till utdelning innefattar detta bland annat en bedömning av om utdelningen är försvarlig med hänsyn till de krav som bolagets och koncernens verksamhetsart, omfattning och risker ställer på storleken av moderbolagets och koncernens egna kapital, konsolideringsbehov, likviditet och ställning i övrigt.

Styrelsen ansvarar för bolagets organisation och förvaltningen av bolagets angelägenheter. Detta innefattar bland annat att fortlöpande bedöma bolagets och koncernens ekonomiska situation och att tillse att bolagets organisation är utformad så att bokföringen, medelsförvaltningen och bolagets ekonomiska angelägenheter i övrigt kontrolleras på ett betryggande sätt. Verkställande direktören ska sköta den löpande förvaltningen enligt styrelsens riktlinjer och anvisningar och bland annat vidta de åtgärder som är nödvändiga för att bolagets bokföring ska fullgöras i överensstämmelse med lag och för att medelsförvaltningen ska skötas på ett betryggande sätt.

### Revisorns ansvar

Mitt mål beträffande revisionen av förvaltningen, och därmed mitt uttalande om ansvarsfrihet, är att inhämta revisionsbevis för att med en rimlig grad av säkerhet kunna bedöma om någon styrelseledamot eller verkställande direktören i något väsentligt avseende:

- företagit någon åtgärd eller gjort sig skyldig till någon försummelse som kan föranleda ersättningsskyldighet mot bolaget, eller
- på något annat sätt handlat i strid med aktiebolagslagen, årsredovisningslagen eller bolagsordningen.

Mitt mål beträffande revisionen av förslaget till dispositioner av bolagets vinst eller förlust, och därmed mitt uttalande om detta, är att med rimlig grad av säkerhet bedöma om förslaget är förenligt med aktiebolagslagen.

Rimlig säkerhet är en hög grad av säkerhet, men ingen garanti för att en revision som utförs enligt god revisions sed i Sverige alltid kommer att upptäcka åtgärder eller försummelser som kan föranleda ersättningsskyldighet mot bolaget, eller att ett förslag till dispositioner av bolagets vinst eller förlust inte är förenligt med aktiebolagslagen.

Som en del av en revision enligt god revisions sed i Sverige använder jag professionellt omdöme och har en professionellt skeptisk inställning under hela revisionen. Granskningen av förvaltningen och förslaget till dispositioner av bolagets vinst eller förlust grundar sig främst på revisionen av räkenskaperna. Vilka tillkommande granskningsåtgärder som utförs baseras på min professionella bedömning med utgångspunkt i risk och väsentlighet. Det innebär att jag fokuserar granskningen på sådana åtgärder, områden och förhållanden som är väsentliga för verksamheten och där avsteg och överträdelser skulle ha särskild betydelse för bolagets situation. Jag går igenom och prövar fattade beslut, beslutsunderlag, vidtagna åtgärder och andra förhållanden som är relevanta för mitt uttalande om ansvarsfrihet. Som underlag för mitt uttalande om styrelsens förslag till dispositioner beträffande bolagets vinst eller förlust har jag granskat styrelsens motiverade yttrande samt ett urval av underlagen för detta för att kunna bedöma om förslaget är förenligt med aktiebolagslagen.

Karlstad den 22/12 2022

Ulrich Adolfsson  
Auktoriserad revisor

Kopians överensstämmelse med  
originalet intygas: