

Årsredovisning för räkenskapsåret 2022-10-06 – 2023-12-31

Styrelsen avger följande årsredovisning.

Innehåll	Sida
- förvaltningsberättelse	2
- resultaträkning	3
- balansräkning	4
- noter	5


Om inte annat särskilt anges, redovisas alla belopp i hela kronor.

Fastställelseintyg

Undertecknad styrelseledamot i Gårdsmejeriet Sanda AB intygar, dels att denna kopia av årsredovisningen stämmer överens med originalet dels att resultaträkningen och balansräkningen har fastställts på årsstämman den 28 maj 2024.

Årsstämman beslutade att godkänna styrelsens förslag till hur **vinsten** skall fördelas.

Vendelsö 31 maj 2024



Inger Wallin

Förvaltningsberättelse

Allmänt om verksamheten

Bolaget bildades 30 maj 2022, registrerades hos Bolagsverket 2022-10-06.

Bolaget skall bedriva tillverkning och försäljning av mejeriprodukter samt annan därmed förenlig verksamhet.

Bolaget har sitt säte i Österhaninge i Haninge kommun, Stockholms län.

Väsentliga händelser under räkenskapsåret

Verksamheten startades 2023-03-20 då man övertog befintlig verksamhet i Österhaninge.

Flerårsöversikt

tkr	2022/23
Nettoomsättning	3 087
Resultat efter finansiella poster	60
Soliditet, %	79

Förändringar i eget kapital

	Aktiekapital	Balanserat resultat	Årets resultat	Totalt eget kapital
Inbetalt aktiekapital	25 000			25 000
Årets resultat			60 254	60 254
Utgående balans	25 000		60 254	85 254

Resultatdisposition

Balanserat resultat	0
Årets resultat	60 254
Totalt	60 254

Styrelsen föreslår att vinstmedlen disponeras enligt följande balanseras i ny räkning

Totalt	60 254
---------------	---------------

RESULTATRÄKNING	NOT	2022-10-06	2023-12-31
Rörelseintäkter, lagförändringar m.m.			
Nettoomsättning		3 087 160	
Övriga rörelseintäkter		96 268	
Summa rörelseintäkter, lagerförändringar m.m.		3 183 428	
Rörelsekostnader			
Råvaror och förnödenheter		-686 694	
Övriga externa kostnader		-723 458	
Personalkostnader	2	-1 510 380	
Av- och nedskrivningar av materiella och immateriella anläggningstillgångar		-150 790	
Övriga rörelsekostnader		0	
Summa rörelsekostnader		-3 071 322	
Rörelseresultat		112 106	
Finansiella poster			
Resultat från övriga finansiella anläggningstillgångar		0	
Övriga ränteintäkter och liknande resultatposter		4 260	
Räntekostnader och liknande resultatposter		-14 464	
Summa finansiella poster		-10 204	
Resultat efter finansiella poster		101 902	
Bokslutsdispositioner			
Förändring av periodiseringsfonder		-25 741	
Summa bokslutsdispositioner			
Resultat före skatt		76 161	
Skatt på årets resultat		-15 907	
Årets resultat		60 254	

BALANSRÄKNING	NOT	2023-12-31
TILLGÅNGAR	1	
Anläggningstillgångar		
Inventarier	3	351 843
Summa Anläggningstillgångar		351 843
Omsättningstillgångar		
<i>Varulager m m</i>		
Varulager		167 198
<i>Kortfristiga fordringar</i>		
Kundfordringar		154 215
Förutbetalda kostnader och upplupna intäkter		19 280
		<u>340 693</u>
<i>Kassa och bank</i>		375 838
		<u>716 531</u>
Summa omsättningstillgångar		716 531
SUMMA TILLGÅNGAR		1 068 374
EGET KAPITAL OCH SKULDER		
Eget kapital		
Bundet kapital		
Aktiekapital		25 000
Fritt eget kapital		
Balanserat kapital		0
Årets resultat		60 254
		85 254
Obeskattade reserver		
Periodiseringsfonder		25 741
Summa obeskattade reserver		25 741
Långfristiga skulder		
Övriga skulder		542 724
Summa långfristiga skulder		542 724
<i>Kortfristiga skulder</i>		
Leverantörsskulder		100 509
Skatteskulder		15 907
Övriga kortfristiga skulder		36 462
Upplupna kostnader och förutbetalda intäkter		261 777
		<u>414 655</u>
SUMMA EGET KAPITAL OCH SKULDER		1 068 374

TILLÄGGSUPPLYSNINGAR (Noter)

Not 1 Redovisnings-och värderingsprinciper

Årsredovisningen har upprättats enligt bokföringslagen och årsredovisningslagen och Bokföringsnämndens allmänna råd BFNAR2016:10 Årsredovisning i mindre företag. Inga jämförelsetal förekommer då det är bolagets första verksamhetsår.

Nyckeltalsdefinitioner

Soliditet

Eget kapital i förhållande till balansomslutningen

Materiella anläggningstillgångar

Materiella anläggningstillgångar redovisas till anskaffningsvärde med avdrag för avskrivningar. Avskrivning sker systematiskt över den bedömda nyttjandeperioden. Härmed tillämpas avskrivningstid med 5 år.

Upplysningar till resultaträkningen

Not 2 Medelantalet anställda


	2023
Medelantalet anställda	3
Summa	3

Upplysningar till balansräkningen


Not 3 Inventarier

Ingående anskaffningsvärde	0
Årets investeringar	502 633
Utgående ackumulerade anskaffningsvärden	502 633
Ingående avskrivningar	0
Årets avskrivningar	150 790
Utgående ackumulerade avskrivningar	150 790
Bokfört värde	351 843


Vendelsö 2024-05-06



Inger Wallin



Tove Peretz



Bengt Carlsson



Ben Peretz