


Årsredovisning för  
**Stena Recycling AB**  
556132-1752

Räkenskapsåret  
**2022-09-01 - 2023-08-31**

Innehållsförteckning:	Sida
Förvaltningsberättelse	1-3
Resultaträkning	4
Balansräkning	5-6
Eget kapital	7
Kassaflödesanalys	8-9
Noter	9-26
Underskrifter	26

Undertecknad styrelseledamot i Stena Recycling AB intygar, dels att denna kopia av årsredovisningen stämmer överens med originalet, dels att resultaträkningen och balansräkningen har fastställts på årsstämman 15:e december 2023. Årsstämman beslutade att godkänna styrelsens förslag till hur vinsten ska fördelas.

Göteborg 2023-12-15

  
Tobias Narvinger

Årsredovisning för  
**Stena Recycling AB**  
556132-1752

Räkenskapsåret  
**2022-09-01 - 2023-08-31**

**Innehållsförteckning:**

**Sida**

Förvaltningsberättelse	1-3
Resultaträkning	4
Balansräkning	5-6
Eget kapital	7
Kassaflödesanalys	8-9
Noter	9-26
Underskrifter	26

## Förvaltningsberättelse

Styrelsen och verkställande direktören för Stena Recycling AB, 556132-1752, med säte i Göteborg, får härmed avge årsredovisning för räkenskapsåret 2022-09-01 - 2023-08-31.

### Allmänt om verksamheten

#### Ägarförhållanden

Stena Recycling AB är ett helägt dotterbolag till Stena Metall AB (556138-8371).

#### Information om verksamheten

Stena Recycling erbjuder helhetslösningar, tjänster och kompetens inom återvinning för effektiv resurshantering. Vi är cirka 2 000 engagerade medarbetare, i Sveriges ledande återvinningsbolag, som varje dag skapar långsiktiga resurssmarta cirkulära lösningar för våra kunder men också för samhället i stort.

Ärligen tar vi hand om drygt 3,7 miljoner ton material från våra 70 000 kunder, som verkar i olika branscher. Material och avfall i form av järn, metaller, farligt avfall, plast samt papper, som genom våra processer blir till nya återvunna råvaror för tillverkare av nya produkter runt om i hela världen.

Omhändertagandet och återvinningen sker på våra 90 anläggningar runt om i Sverige.

Att samarbeta är viktigt för oss. Än viktigare blir det i takt med att vi i allt högre grad hjälper våra kunder och samarbetspartners att bli en naturlig del av den cirkulära ekonomin.

Fokus under året låg därför fortsatt på utvecklingen av tjänster som skapar värde i flera led. Genom investeringar i ny teknik, ett proaktivt förhållningssätt och fördjupade samarbeten med kunder och partners kunde Stena Recycling bidra till bättre resursutnyttjande och kostnadsbesparingar hos våra kunder tillsammans med en minskad klimat- och miljöpåverkan för samhället.

Vi som många andra har påverkats av effekterna från det pågående Ryska invasionskriget i Ukraina med en fortsatt komponentbristsituation och med en generell osäkerhet i marknaden, inte minst rörande råvarupriserna..

Per 2022-09-01 har verksamheten i dotterföretaget Swerec i Sverige AB (556207-8278) överförts till Stena Recycling AB via en inkrämsöverlåtelse.

Stena Recycling AB har per 2023-06-01 förvärvat rörelsen i Lastbilcentralen i Tvåstad AB.

#### Personal

Stena Recycling har fortsatt utveckla medarbetarnas kompetens inom Affärs- och materialkunskap, ledarskap, arbetsmiljö och sälj i syfte att stärka och bibehålla lönsamma affärer genom marknadsledande kompetens och ett värderingsstyrt ledarskap.

Under augusti 2023 avslutades ett 12-månaders långt traineeprogram. Genom traineeprogrammet har det skapats möjlighet att tillföra ny kompetens utifrån, kopplat till framtida områden som organisationen behöver utvecklas inom.

Under året har Stena Recycling ökat sina Employer Branding Initiativ med närvaro på flera universitetsmässor, föreläsningar och i sociala medier med syfte att öka kännedomen om bolaget över hela Sverige.

#### Ekonomisk översikt

Stena Recyclings resultat har ökat jämfört med föregående verksamhetsår.

Bolagets resultat efter finansiella poster uppgick till 657,6 mkr (902,4). Bolagets omsättning uppgick till 14 153,3 mkr (14 458,3), en minskning med 2 procent jämfört med föregående verksamhetsår.

2023122802116

## Utveckling av företagets verksamhet, resultat och ställning Belopp i kkr

	2023-08-31	2022-08-31	2021-08-31	2020-08-31	2019-08-31
Nettoomsättning	14 153 284	14 458 264	11 157 574	8 519 149	9 779 203
Resultat efter finansiella poster	657 629	902 366	1 118 350	527 100	617 842
Rörelsemarginal %	4,7	6,3	7,9	6,9	6,5
Balansomslutning	5 406 504	5 115 757	4 651 626	5 351 180	3 179 187
Avkastning på sysselsatt kapital %	30,5	42,1	65,4	40,3	51,8
Avkastning på eget kapital %	29,7	41,7	64	36,1	99,8
Medeltal anställda	1 786	1 627	1 494	1 457	1 400
Soliditet %	40,9	42,3	37,6	27,3	19,5

Definitioner: se not 34

### Förväntad framtida utveckling

Intresset för cirkulära lösningar, som bidrar till en hållbar utveckling, har under senare år ökat markant. Hanteringen av förbrukade materialresurser och avfall är en viktig del i tillverkande företags totala miljöpåverkan och en optimerad användning bidrar till såväl ökad lönsamhet som minskad negativ miljöpåverkan.

För Stena Recycling handlar det om att på ett konstruktivt sätt möta kundernas krav samt önskemål och många gånger också om att överträffa dessa. Genom att hela tiden försöka ligga steget före, kan vi möta ändrade marknadsförutsättningar och därmed minimera negativa effekter på ett konstruktivt sätt. Långsiktigt förbättringsarbete, effektiva processer och kontinuerlig uppföljning innebär nya affärsmöjligheter med målsättningen att skapa hållbara affärer. Vi vill i varje affär tillföra ytterligare värden som innebär en ökad resursoptimering och högre lönsamhet.

### Väsentliga risker och osäkerhetsfaktorer

Bolaget är exponerat för ett antal riskfaktorer som helt eller delvis ligger utanför bolagets kontroll, men som kan ha en inverkan på bolagets resultat och rörelsekapital. Efterfrågan på och inköp av bolagets produkter styrs exempelvis av aktiviteter inom järnbruk, pappersbruk, transportsektor, tillverkning etc, såväl inom landet som utanför landets gränser.

Se not 21 för ytterligare beskrivning av risker.

### Hållbarhetsrapport

Bolagets hållbarhetsarbete beskrivs i hållbarhetsrapporten för Stena Metallkoncernen som lämnas av Stena Metall AB, org nr 556138-8371, med säte i Göteborg.

### Tillstånds-eller anmälningspliktig verksamhet enligt miljöbalken

Bolaget bedriver anmälnings- och tillståndspliktig verksamhet enligt 9 kap. 6 § (1998:808) miljöbalken. Den huvudsakliga verksamheten är återvinning som består av insamling, mottagning, sortering, bearbetning och annan förädling av avfall, främst järn- och metall, samt farligt avfall. Företagets verksamhet är miljöcertifierad enligt ISO 14001, arbetsmiljöcertifierad enligt ISO 45 001 samt kvalitetscertifierad enligt ISO 9001.

Huvuddelen av bolagets verksamhet omfattas av anmälnings- och tillståndsplikt. Totalt finns inom bolaget 108 anläggningar med specifikt miljöbeslut varav 100 tillstånd (A, B-verksamhet) och 8 anmälningar (C-verksamhet) som möjliggör verksamhet på våra anläggningar. På ett fåtal av bolagets anläggningar pågår revideringar av befintliga tillstånd på grund av ökade eller ändrade produktionsvolymerna.

De största miljöpåverkansfaktorerna från verksamheten är utsläpp till luft från transporter och utsläpp till vatten vid bearbetning av inkommande restprodukter.

För att stärka miljöskyddet arbetar bolaget utifrån en verksamhetspolicy med bolagsgemensamma miljömål och etablerade egenkontrollsystem.

Bolaget bedriver verksamhet på mark vilken har eller kan ha förorenats. Bolaget har genom tecknande av en miljöförsäkring överfört majoriteten av risken för återställande av förorenad mark till försäkringsbolaget. Bolagets åtagande redovisas som en eventualförpliktelse.

Premien betalas årligen och redovisas i kostnad för sålda varor.

### Förslag till disposition av företagets vinst eller förlust

	<i>Belopp i kr</i>
Styrelsen föreslår att till förfogande stående medel:	
balanserat resultat	1 441 241 862
årets resultat	47 061 231
Totalt	1 488 303 093
disponeras för	
balanseras i ny räkning	1 488 303 093
Summa	1 488 303 093

Vad beträffar resultat och ställning i övrigt hänvisas till efterföljande resultat- och balansräkning med tillhörande noter.

Koncernbidrag har - under förutsättning av årsstämman godkännande - lämnats med 600 000 tkr vilket föranlett att fritt eget kapital per balansdagen, efter beaktande av skatteeffekten, reducerats med 476 400 tkr.

Det lämnade koncernbidraget, som redovisas som bokslutsdisposition över resultaträkningen, reducerar bolagets soliditet till 40,9 procent. Soliditeten är mot bakgrund av att bolagets verksamhet fortsatt bedrivs med lönsamhet betryggande. Likviditeten i bolaget bedöms kunna upprätthållas på en likaledes betryggande nivå.

Styrelsens uppfattning är att det lämnade koncernbidraget ej hindrar bolaget från att fullgöra sina förpliktelser på kort och lång sikt, ej heller att fullgöra erforderliga investeringar. Det lämnade koncernbidraget kan därmed försvaras med hänsyn till vad som anförs i ABL 17 kap 3 § 2-3 st. (försiktighetsregeln).

2023122802118

## Resultaträkning

Belopp i kkr	Not	2022-09-01- 2023-08-31	2021-09-01- 2022-08-31
Nettoomsättning	2	14 153 284	14 458 264
Kostnad för sålda varor		-12 948 825	-13 154 452
<b>Bruttoresultat</b>		<b>1 204 459</b>	<b>1 303 812</b>
Försäljningskostnader		-156 616	-141 677
Administrationskostnader		-426 367	-343 026
Övriga rörelseintäkter	3	44 230	91 474
<b>Rörelseresultat</b>		<b>665 706</b>	<b>910 583</b>
<b>Resultat från finansiella poster</b>			
Resultat från andelar i intresseföretag	7	9 411	11
Ränteintäkter och liknande resultatposter	8	153	-
Räntekostnader och liknande resultatposter	9	-17 642	-8 228
<b>Resultat efter finansiella poster</b>		<b>657 628</b>	<b>902 366</b>
Bokslutsdispositioner	10	-607 548	-356 681
<b>Resultat före skatt</b>		<b>50 080</b>	<b>545 685</b>
Skatt på årets resultat	11	-3 019	-114 583
<b>Årets resultat</b>		<b>47 061</b>	<b>431 102</b>

2023122802119

## Balansräkning

Belopp i kkr	Not	2023-08-31	2022-08-31
<b>TILLGÅNGAR</b>			
<b>Anläggningstillgångar</b>			
<i>Immateriella anläggningstillgångar</i>			
IT-Investeringar	12	-	-
Varumärken och kundrelation	13	167 423	178 385
Goodwill	14	7 885	-
		<u>175 308</u>	<u>178 385</u>
<i>Materiella anläggningstillgångar</i>			
Byggnader och mark	15	141 659	149 660
Maskiner och andra tekniska anläggningar	16	1 606 768	1 498 371
Inventarier, verktyg och installationer	17	84	-
Pågående nyanläggningar och förskott avseende materiella anläggningstillgångar	18	161 182	73 265
		<u>1 909 693</u>	<u>1 721 296</u>
<i>Finansiella anläggningstillgångar</i>			
Andelar i koncernföretag	19	1 155 950	1 155 950
Andelar i intresseföretag	20	12 884	3 473
Andra långfristiga värdepappersinnehav		68	68
Uppskjuten skattefordran	22	7 185	7 136
		<u>1 176 087</u>	<u>1 166 627</u>
<b>Summa anläggningstillgångar</b>		<u>3 261 088</u>	<u>3 066 308</u>
<b>Omsättningstillgångar</b>			
<i>Varulager mm</i>			
Råvaror och förnödenheter		460 286	481 493
Färdiga varor och handelsvaror		245 673	228 325
		<u>705 959</u>	<u>709 818</u>
<i>Kortfristiga fordringar</i>			
Kundfordringar	23	456 908	506 456
Fordringar hos koncernföretag		369 377	381 433
Aktuell skattefordran		121 548	-
Övriga fordringar		42 468	34 788
Förutbetalda kostnader och upplupna intäkter	24	448 232	416 019
		<u>1 438 533</u>	<u>1 338 696</u>
<i>Kassa och bank</i>		924	935
<b>Summa omsättningstillgångar</b>		<u>2 145 416</u>	<u>2 049 449</u>
<b>SUMMA TILLGÅNGAR</b>		<u>5 406 504</u>	<u>5 115 757</u>

2023122802120

## Balansräkning

Belopp i kkr	Not	2023-08-31	2022-08-31
<b>EGET KAPITAL OCH SKULDER</b>			
<i>Eget kapital</i>			
<i>Bundet eget kapital</i>			
Aktiekapital		2 500	2 500
Reservfond		500	500
		<u>3 000</u>	<u>3 000</u>
<i>Fritt eget kapital</i>			
Balanserad vinst eller förlust		1 010 140	759 700
Vinst eller förlust föregående år		431 102	250 440
Årets resultat		47 061	431 102
		<u>1 488 303</u>	<u>1 441 242</u>
<b>Summa eget kapital</b>		<u>1 491 303</u>	<u>1 444 242</u>
<i>Obeskattade reserver</i>			
Akkumulerade överavskrivningar	26	913 549	906 000
		<u>913 549</u>	<u>906 000</u>
<i>Avsättningar</i>			
Uppskjuten skatteskuld	22	212	242
Övriga avsättningar	27	162 734	126 573
		<u>162 946</u>	<u>126 815</u>
<i>Kortfristiga skulder</i>			
Leverantörsskulder		777 282	850 664
Skulder till moderföretag		15 796	40 968
Skulder till koncernföretag		944 367	641 719
Skatteskulder		-	38 122
Övriga kortfristiga skulder		39 559	51 838
Upplupna kostnader och förutbetalda intäkter	28	1 061 702	1 015 389
		<u>2 838 706</u>	<u>2 638 700</u>
<b>SUMMA EGET KAPITAL OCH SKULDER</b>		<u>5 406 504</u>	<u>5 115 757</u>

2023122802121

## Eget kapital

	<i>Aktiekapital</i>	<i>Bundna reserver</i>	<i>Fritt eget kapital</i>
<b>Utgående balans enligt balansräkning den 31 augusti 2021</b>	2 500	500	1 010 140
<b>Eget kapital 2022-08-31</b>	2 500	500	1 441 242
Årets resultat			47 061
<b>Vid årets slut 2023-08-31</b>	<b>2 500</b>	<b>500</b>	<b>1 488 303</b>

Antal aktier i Stena Recycling AB uppgår till 1 st

2023122802122

## Kassaflödesanalys

<i>Belopp i kkr</i>	<i>Not</i>	<i>2022-09-01- 2023-08-31</i>	<i>2021-09-01- 2022-08-31</i>
<b>Den löpande verksamheten</b>			
Resultat efter finansiella poster		657 628	902 366
Justeringar för poster som inte ingår i kassaflödet, m m		430 021	397 492
Betald inkomstskatt		-164 929	-112 842
<b>Kassaflöde från den löpande verksamheten före förändringar av rörelsekapital</b>		<b>922 720</b>	<b>1 187 016</b>
<i>Kassaflöde från förändringar i rörelsekapital</i>			
Ökning(-)/Minskning (+) av varulager		3 859	-170 870
Ökning(-)/Minskning (+) av kundfordringar		60 015	-57 305
Ökning(-)/Minskning (+) av rörelsefordringar		1 700	-142 553
Ökning(+)/Minskning (-) av leverantörskulder		-57 219	176 337
Ökning(+)/Minskning (-) av rörelseskulder		41 385	152 946
<b>Kassaflöde från den löpande verksamheten</b>		<b>972 460</b>	<b>1 145 571</b>
<b>Investeringsverksamheten</b>			
Förvärv av immateriella anläggningstillgångar		-28 800	-2 500
Förvärv av materiella anläggningstillgångar		-564 283	-476 397
Avyttring av materiella anläggningstillgångar		12 820	19 630
Förvärv av dotterbolag		-9 630	-151 555
<b>Kassaflöde från investeringsverksamheten</b>		<b>-589 893</b>	<b>-610 822</b>
<b>Finansieringsverksamheten</b>			
Amortering av koncernlån		2 422	286 941
Utbetalda koncernbidrag		-385 000	-821 673
<b>Kassaflöde från finansieringsverksamheten</b>		<b>-382 578</b>	<b>-534 732</b>
<b>Årets kassaflöde</b>		<b>-11</b>	<b>17</b>
<b>Likvida medel vid årets början</b>		<b>935</b>	<b>918</b>
<b>Likvida medel vid årets slut</b>		<b>924</b>	<b>935</b>

2023122802123

## Noter till kassaflödesanalysen

### Betalda räntor och erhållen utdelning

	2022-09-01- 2023-08-31	2021-09-01- 2022-08-31
Erhållen ränta	1 286	547
Erlagd ränta	-18 024	-8 406

### Likvida medel

	2023-08-31	2022-08-31
<i>Följande delkomponenter ingår i likvida medel:</i>		
Banktillgodohavande	924	935
	<b>924</b>	<b>935</b>

Ovanstående poster har klassificerats som likvida medel med utgångspunkten att:

- De har en obetydlig risk för värdefluktuationer.
- De kan lätt omvandlas till kassamedel.
- De har en löptid om högst 3 månader från anskaffningstidpunkten.

### Justering för poster som inte ingår i kassaflödet mm

	2023-08-31	2022-08-31
<b>Justering för poster som inte ingår i kassaflödet m m</b>		
Avskrivningar	398 798	383 384
Orealiserade kursdifferenser	-1 081	-474
Rearesultat försäljning av anläggningstillgångar	-3 856	-15 002
Övriga avsättningar	36 160	29 584
	<b>430 021</b>	<b>397 492</b>

## Noter

### Not 1 Redovisningsprinciper

Belopp i kkr om inget annat anges

#### Allmänna redovisningsprinciper

De finansiella rapporterna har upprättats i enlighet med Årsredovisningslagen och RFR 2 - Redovisning för juridiska personer. Bolaget tillämpar från och med 2014 frivilligt RFR 2 i enlighet med reglerna i BFNAR 2012:3 då bolaget är ett dotterföretag till Stena Metall AB (556138-8371) som tillämpar IFRS i dess koncernredovisning.

RFR 2 innebär att samtliga av EU antagna IFRS och uttalanden tillämpas så långt det är möjligt inom ramen för årsredovisningslagen, tryggandelagen och med hänsyn till sambandet mellan redovisning och beskattning.

Rekommendationen anger vilka undantag från och tillägg till IFRS som ska göras. Även av rådet för finansiell rapportering utgivna uttalanden gällande för noterade företag tillämpas.

#### Bolagets säte mm

Bolaget Stena Recycling AB bedriver verksamhet i associationsformen aktiebolag och har sitt säte i Göteborg i Sverige. Huvudkontorets adress är Fiskhamngatan 8, 414 58 GÖTEBORG

#### Värderingsprinciper m m

##### Klassificering mm

Anläggningstillgångar, långfristiga skulder och avsättningar består i allt väsentligt enbart av belopp som förväntas återvinnas eller betalas efter mer än tolv månader räknat från balansdagen.

Omsättningstillgångar och kortfristiga skulder består i allt väsentligt enbart av belopp som förväntas

återvinnas eller betalas inom tolv månader räknat från balansdagen.

### Värderingsprinciper m m

Tillgångar, avsättningar och skulder har värderats till anskaffningsvärden om inget annat anges nedan. I kostnad för sålda varor ingår utfrakter för att ge en rättvisande bild av verksamheten. Samtliga filialer betraktas som ett led i produktionen och dess kostnader ingår i sin helhet i kostnad för sålda varor. Därmed har även alla inventarier i filialnätet hänförs till gruppen maskiner och andra tekniska anläggningar.

### Immateriella anläggningstillgångar

#### Övriga immateriella anläggningstillgångar

Övriga immateriella tillgångar som förvärvats av företaget är redovisade till anskaffningsvärde minus ackumulerade avskrivningar och nedskrivningar. Utgifter för internt genererad goodwill och varumärken redovisas i resultaträkningen som kostnad då de uppkommer.

#### Immateriella tillgångar

##### Goodwill

Goodwill som förvärvats av företaget är redovisade till anskaffningsvärde minus ackumulerade avskrivningar och nedskrivningar.

### Avskrivningar

#### Avskrivningsprinciper för immateriella anläggningstillgångar

Avskrivningar enligt plan baseras på ursprungliga anskaffningsvärden minskat med beräknat restvärde. Avskrivningarna sker linjärt över tillgångens nyttjandeperiod och redovisas som kostnad i resultaträkningen. Inkråmsgoodwill skrivs av enligt plan på 10 år.

Varumärke och kundrelation skrivs av enligt plan på 5 respektive 13 år. IT-investeringar skrivs av på 5 år.

### Nedskrivningar - materiella och immateriella anläggningstillgångar samt andelar i koncernföretag

De redovisade värdena för bolagets tillgångar kontrolleras vid varje balansdag för att utröna om det finns någon indikation på nedskrivningsbehov. Om någon sådan indikation finns, beräknas tillgångens återvinningsvärde som det högsta av nyttjandevärdet och nettoförsäljningsvärdet. Nedskrivning görs om återvinningsvärdet understiger det redovisade värdet. Vid beräkning av nyttjandevärdet diskonteras framtida kassaflöden till en räntesats före skatt som är tänkt att beakta marknadens bedömning av riskfri ränta och risk förknippad med den specifika tillgången. En tillgång som är beroende av andra tillgångar anses inte generera några oberoende kassaflöden. En sådan tillgång hänförs istället till den minsta kassagenererande enhet där de oberoende kassaflödena kan fastställas.

En nedskrivning reverseras om det har skett en förändring av beräkningarna som användes för att bestämma återvinningsvärdet. En reversering görs endast i den utsträckning som tillgångens bokförda värde inte överstiger det bokförda värdet som skulle ha redovisats, med avdrag för avskrivning, om ingen nedskrivning skulle gjorts.

### Leasing

Bolaget har valt att utnyttja undantaget i RFR2 som innebär att bestämmelserna i RFR2 medger fullständigt undantag från tillämpning av IFRS 16 Leasing.

#### Leasetagare

Det är tillåtet att redovisa ett leasingavtal som finansiellt i juridisk person. Eftersom detta kräver justeringar i inkomstdeklarationen är detta dock ovanligt. Alla leasingavtal redovisas som operationella leasingavtal.

#### *Operationella leasingavtal*

Leasingavgifterna får också fördelas på ett annat systematiskt sätt om det bättre återspeglar leasetagarens ekonomiska nytta under perioden oavsett om avgifterna fördelas på annat sätt eller om avgifterna är upplagda på ett sådant sätt att de endast ökar i takt med förväntad inflation i syfte att kompensera leasegivarens förväntade kostnadsökningar. Leasingavgifterna enligt operationella leasingavtal, inklusive förhöjd förstagångshyra men exklusive utgifter för tjänster som försäkring och underhåll, redovisas som kostnad linjärt över leasingperioden.

#### *Leasegivare*

Det är tillåtet att redovisa ett leasingavtal som finansiellt i juridisk person. Eftersom detta kräver justeringar i inkomstdeklarationen är detta dock ovanligt. Alla leasingavtal redovisas som operationella leasingavtal.

### **Leasing**

#### *Leasing - leasetagare*

Samtliga leasingavtal redovisas enligt reglerna för operationell leasing.

Operationell leasing innebär att leasingavgiften kostnadsförs över löptiden med utgångspunkt från nyttjandet, vilket kan skilja sig åt från vad som de facto erlagts som leasingavgift under året.

### **Materiella anläggningstillgångar**

#### *Materiella anläggningstillgångar*

Materiella anläggningstillgångar redovisas som tillgång i balansräkningen när de på basis av tillgänglig information är sannolikt att den framtida ekonomiska nyttan som är förknippad med innehavet tillfaller företaget och att anskaffningsvärdet för tillgången kan beräknas på ett tillförlitligt sätt. Inga avskrivningar görs på mark. Avskrivningar på andra tillgångar görs linjärt enligt följande:

Markanläggningar	20 år
Byggnader	25 år
Maskiner och andra tekniska anläggningar	5-20 år
Inventarier, verktyg och installationer	3-10 år

#### **Tillkommande utgifter**

Tillkommande utgifter som uppfyller tillgångskriteriet räknas in i tillgångens redovisade värde. Utgifter för löpande underhåll och reparationer redovisas som kostnader när de uppkommer.

För vissa av de materiella anläggningstillgångarna har skillnaden i förbrukningen av betydande komponenter bedömts vara väsentlig. Dessa tillgångar har därför delats upp i komponenter vilka skrivs av separat.

### **Avskrivningar**

Avskrivning sker linjärt över tillgångens beräknade nyttjandeperiod eftersom det återspeglar den förväntade förbrukningen av tillgångens framtida ekonomiska fördelar. Avskrivningen redovisas som kostnad i resultaträkningen. Hänsyn har tagits till beräknat restvärde, fastställt vid anskaffningstillfället i då rådande prisnivå.

#### *Nedskrivningar*

De redovisade värdena för bolagets tillgångar kontrolleras vid varje balansdag för att utröna om det finns någon indikation på nedskrivningsbehov. Om någon sådan indikation finns, beräknas tillgångens återvinningsvärde som det högsta av nyttjandevärdet och nettoförsäljningsvärdet. Nedskrivning görs om återvinningsvärdet understiger det redovisade värdet. Vid beräkning av nyttjandevärdet diskonteras framtida kassaflöden till en räntesats före skatt som är tänkt att beakta marknadens bedömning av riskfri ränta och risk förknippad med den specifika tillgången. En tillgång som är beroende av andra tillgångar anses inte generera några oberoende kassaflöden. En sådan tillgång hänförs istället till den minsta kassagenererande enhet där de oberoende kassaflödena kan fastställas.

En nedskrivning reverseras om det har skett en förändring av beräkningarna som användes för att

bestämma återvinningsvärdet. En reversering görs endast i den utsträckning som tillgångens bokförda värde inte överstiger det bokförda värdet som skulle ha redovisats, med avdrag för avskrivning, om ingen nedskrivning skulle gjorts.

### **Lånekostnader**

Lånekostnader belastar resultatet i den period till vilken de hänförs oavsett hur de upplånade medlen har använts.

### **Utländsk valuta**

Poster i utländsk valuta

Fordringar och skulder i utländsk valuta har omräknats till balansdagens kurs. Kursdifferenser på rörelsefordringar och rörelseskulder ingår i rörelseresultatet, medan differenser på finansiella fordringar och skulder redovisas bland finansiella poster.

I den mån fordringar och skulder i utländsk valuta har terminssäkrats omräknas de till terminskurs.

### **Varulager**

Varulager

Varulagret är värderat och upptaget till det lägsta av anskaffningsvärdet och nettoförsäljningsvärdet. Därvid har inkuransrisk beaktats. I egentillverkade halv- och helfabrikat består anskaffningsvärdet av direkta tillverkningskostnader och skäligen andel av indirekta tillverkningskostnader. Vid värdering har hänsyn tagits till normalt kapacitetsutnyttjande.

### **Finansiella tillgångar och skulder**

*Finansiella instrument*

Från 1 september 2018 fördelar Stena Recycling sina finansiella instrument i följande kategorier i enlighet med IFRS 9; upplupet anskaffningsvärde och verkligt värde via resultaträkningen. Klassificeringen baseras på karaktären av tillgångens kassaflöden och på den affärsmodell tillgången omfattas av.

*Finansiella tillgångar värderade till upplupet anskaffningsvärde*

Räntebärande tillgångar (skuldinstrument) som innehålls med syftet att inkassera avtalsenliga kassaflöden och där dessa kassaflöden endast består av kapitalbelopp och ränta värderas till upplupet anskaffningsvärde. Det redovisade värdet av dessa tillgångar justeras med eventuella förväntade kreditförluster som redovisats (se stycke nedskrivning nedan). Ränteintäkter från dessa finansiella tillgångar redovisas med effektivräntemetoden och redovisas som finansiella intäkter. Bolagets finansiella tillgångar som värderas till upplupet anskaffningsvärde utgörs av fordringar hos koncernföretag, kundfordringar och andra fordringar och likvida medel.

*Finansiella skulder till upplupet anskaffningsvärde*

Bolagets övriga finansiella skulder klassificeras som värderade till upplupet anskaffningsvärde med tillämpning av effektivräntemetoden. Finansiella skulder till upplupet anskaffningsvärde består av leverantörsskulder, skulder till koncernföretag och upplupna kostnader. Leverantörsskulder och andra rörelseskulder har kort förväntad löptid och värderas utan diskontering till nominella belopp.

*Finansiella tillgångar värderade till verkligt värde via resultaträkningen*

Investeringar i skuldinstrument som inte kvalificerar att redovisas till upplupet anskaffningsvärde värderas till verkligt värde via resultaträkningen. Även eget kapitalinstrument där bolaget valt att inte redovisa verkligt värdeförändringar via övrigt totalresultat och derivat som inte kvalificerar för s.k. säkringsredovisning ingår i denna kategori. En vinst eller förlust på en finansiell tillgång (skuldinstrument) som redovisas till verkligt värde via resultaträkningen och som inte ingår i ett säkringsförhållande redovisas netto i resultaträkningen i den period vinsten eller förlusten uppkommer. I denna kategori ingår bolagets derivat med positivt verkligt värde.

*Finansiella skulder värderade till verkligt värde via resultaträkningen*

Finansiella skulder värderade till verkligt värde via resultaträkningen utgörs av derivat med negativa

2023122802128

verkliga värden som inte ingår i s.k. säkringsredovisning. Finansiella skulder värderade till verkligt värde via resultaträkningen redovisas även i efterföljande perioder till verkligt värde och värdeförändringen redovisas i årets resultat. Skulder i denna kategori klassificeras som kortfristiga skulder om de förfaller inom 12 månader från balansdagen. Om de förfaller senare än 12 månader från balansdagen klassificeras de som långfristiga skulder.

#### *Nedskrivningsprövning av finansiella tillgångar*

Bolaget bedömer vid varje rapporttillfälle de framtida förväntade kreditförluster som är kopplade till tillgångar redovisade till upplupet anskaffningsvärde baserat på framåtriktad information. Bolaget finansiella tillgångar för vilka förväntade kreditförluster bedöms utgöra i allt väsentligt av kundfordringar. Bolagets reserveringsmetod baseras på om det skett en väsentlig förändring i kreditrisk eller inte. Bolaget redovisar en kreditreserv för sådana förväntade kreditförluster vid varje rapporteringsdatum. För bolagets finansiella tillgångar, i allt väsentligt kundfordringar, tillämpar koncernen den förenklade ansatsen för kreditreservering, det vill säga, reserven kommer att motsvara den förväntade förlusten över hela kundfordringens livslängd. För att mäta de förväntade kreditförlusterna har kundfordringar grupperats baserat på fördelade kreditriskegenskaper och förfallna dagar. Bolaget använder sig utav framåtblickande variabler för förväntade kreditförluster.

#### *Kvittning av finansiell fordran och finansiell skuld*

En finansiell tillgång och en finansiell skuld kvittas och redovisas med ett nettobelopp i balansräkningen endast då legal kvittningsrätt föreligger samt då en reglering med nettobelopp avses ske eller då en sam\ntida avyttring av tillgången och reglering av skulden avses ske. Bolaget använder sig utav framåtblickande variabler för förväntade kreditförluster.

### **Andelar i dotterföretag, intresseföretag, gemensamt styrda företag och företag med ägarintresse i**

#### *Aktier och andelar i dotterföretag*

Aktier och andelar i dotterföretag redovisas till anskaffningsvärde efter avdrag för eventuella nedskrivningar. I anskaffningsvärdet ingår köpeskillingen som erlagts för aktierna samt förvärvskostnader. Eventuella kapitaltillskott och koncernbidrag läggs till anskaffningsvärdet när de lämnas. Utdelning från dotterföretag redovisas som intäkt.

#### *Intresseföretag*

Aktieinnehav i intresseföretag, i vilka bolaget har lägst 20 procent och högst 50 procent av rösterna eller på annat sätt har ett betydande inflytande över den driftsmässiga och finansiella styrningen, redovisas till anskaffningsvärde.

### **Skatt**

Total skatt utgörs av aktuell skatt och uppskjuten skatt.

Skatter redovisas i resultaträkningen utom då underliggande transaktion redovisas direkt mot eget kapital varvid tillhörande skatteeffekt redovisas i eget kapital. Aktuell skatt är skatt som skall betalas eller erhållas avseende aktuellt år. Hit hör även justering av aktuell skatt hänförlig till tidigare perioder. Uppskjuten skatt beräknas enligt balansräkningsmetoden med utgångspunkt i temporära skillnader mellan redovisade och skattemässiga värden på tillgångar och skulder. Beloppen beräknas baserade på hur de temporära skillnaderna förväntas bli utjämnade och med tillämpning av de skattesatser och skatteregler som är beslutade eller aviserade per balansdagen. Temporära skillnader beaktas inte i skillnader hänförliga till andelar i dotter- och intresseföretag som inte förväntas bli beskattade inom överskådlig framtid.

Obeskattade reserver redovisas inklusive uppskjuten skatteskuld.

Uppskjutna skattefordringar avseende avdragsgilla temporära skillnader redovisas endast i den mån det är sannolikt att dessa kommer att medföra lägre skatteutbetalningar i framtiden.

### **Avsättningar (förutom uppskjuten skatt)**

En avsättning redovisas i balansräkningen när företaget har ett formellt eller informellt åtagande som en följd av en inträffad händelse och det är troligt att ett utflöde av resurser krävs för att reglera åtagandet och en tillförlitlig uppskattning av beloppet kan göras. Nuvärdesberäkningar görs för att ta hänsyn till väsentlig tidseffekt för framtida betalningar. Se not 27.

### **Intäkter**

#### **Redovisning av intäkter**

IFRS 15 Intäkter från kundkontrakt tillämpas från och med 1 september 2018. Kundkontrakten inkluderar i all väsentlighet ett prestationsåtagande och intäkten redovisas när kontrollen överförs till kunden, något som inom ramen för samtliga affärsområden sker vid överlämnandet eller mottagandet av varan i enlighet med avtalade leveransvillkor. Vissa kontrakt innehåller traditionella rörliga prismekanismer i form av rabatter som gäller den enskilda transaktionen, det finns inga ackumulerade rabatter eller volymklausuler i kontrakten.

Intäkter omfattar det verkliga värdet av vad som erhållits eller kommer att erhållas för sålda varor och tjänster i bolagets löpande verksamhet. Bolaget redovisar en intäkt när kontrollen överförs till kunden, något som inom ramen för samtliga affärsområden sker vid överlämnandet eller mottagandet av varan i enlighet med avtalade leveransvillkor. Intäktsbeloppet anses inte kunna mätas på ett tillförlitligt sätt förrän alla förpliktelser avseende försäljningen har uppfyllts eller förfallit. Bolaget grundar sina bedömningar på historiska utfall och beaktar då typ av kund, typ av transaktion och speciella omständigheter i varje enskilt fall. Bolagets omsättning från återvinningsverksamheten är hänförlig till försäljning av varor och tjänster samt uthyrning av utrustning, exempelvis containers. Försäljning av varor redovisas vid leverans till kunden, i enlighet med leveransvillkoren. Intäkter från tjänsteuppdrag redovisas i takt med att prestationen utförs.

#### **Koncernbidrag och aktieägartillskott**

Koncernbidrag som erhållits/lämnats redovisas som en bokslutsdisposition i resultaträkningen. Det erhållna/lämnade koncernbidraget har påverkat företagets aktuella skatt.

Aktieägartillskott som erhållits utan att emitterade aktier eller andra egetkapitalinstrument lämnats i utbyte redovisas direkt i eget kapital.

### **Offentliga bidrag**

#### **Redovisning av bidrag relaterade till anläggningstillgångar**

I enlighet med IAS 20 redovisas statliga bidrag hänförliga till tillgångar genom att reducera tillgångens redovisade värde. Bidraget redovisas således i resultaträkningen under den avskrivningsbara tillgångens nyttjandeperiod i form av lägre avskrivningar. I de fall den nya tillgången ännu ej har anskaffats, redovisas det statliga stödet som en förutbetald intäkt.

## Not 2 Nettoomsättning per rörelsegren och geografisk marknad

### Intäkternas fördelning

	2022-09-01- 2023-08-31	2021-09-01- 2022-08-31
Varor	10 607 975	11 353 557
Tjänster	3 545 309	3 104 707
<b>Summa</b>	<b>14 153 284</b>	<b>14 458 264</b>

### Nettoomsättning per geografisk marknad och verksamhetsgrenar

	2022-09-01- 2023-08-31	2021-09-01- 2022-08-31
Sverige	13 637 328	13 723 587
Övriga Norden	148 181	203 620
Europa exkl Norden	364 088	528 058
Övriga marknader	3 687	2 999
<b>Summa</b>	<b>14 153 284</b>	<b>14 458 264</b>
Järn och Metall	11 412 718	11 707 020
Miljöservice	1 188 247	1 023 571
Papper	1 552 319	1 727 673
<b>Summa</b>	<b>14 153 284</b>	<b>14 458 264</b>

## Not 3 Övriga rörelseintäkter

	2022-09-01- 2023-08-31	2021-09-01- 2022-08-31
Realisationsvinster	3 856	15 002
Hyror	15 849	15 866
Försäkringsintäkter	22 117	56 215
Övrigt	2 408	4 391
<b>Summa</b>	<b>44 230</b>	<b>91 474</b>

## Not 4 Anställda och personalkostnader

### Medelantalet anställda

	2022-09-01- 2023-08-31	Varav män	2021-09-01- 2022-08-31	Varav män
Sverige	1 786	1 320	1 627	1 233
<b>Totalt</b>	<b>1 786</b>	<b>1 320</b>	<b>1 627</b>	<b>1 233</b>

### Redovisning av könsfördelning i företagsledningen

	2023-08-31	2022-08-31
<i>Andel kvinnor</i>		
Styrelsen	33%	33%
Övriga ledande befattningshavare	33%	17%

2023122802130

**Löner och andra ersättningar samt sociala kostnader, inklusive pensionskostnader**

	2022-09-01- 2023-08-31	2021-09-01- 2022-08-31
Styrelse och VD	8 354	5 066
Övriga anställda	936 576	825 227
<b>Summa</b>	<b>944 930</b>	<b>830 293</b>
Sociala kostnader enligt lag och avtal	333 191	292 261
Pensionskostnader för styrelsen och verkställande direktören	2 082	1 244
Pensionskostnader för övriga anställda	99 152	74 306
<b>Totalt</b>	<b>1 379 355</b>	<b>1 198 104</b>

**Not 5 Arvode och kostnadsersättning till revisorer**

	2022-09-01- 2023-08-31	2021-09-01- 2022-08-31
<i>PwC</i>		
Revisionsuppdrag	1 082	937

**Not 6 Operationell leasing - leasetagare**

	2022-09-01- 2023-08-31	2021-09-01- 2022-08-31
<i>Framtida minimileaseavgifter avseende icke uppsägningsbara operationella leasingavtal:</i>		
Inom ett år	19 687	12 080
Mellan ett och fem år	18 794	9 571
Senare än fem år	-	-
	<u>38 481</u>	<u>21 651</u>
Leasingkostnader tjänstebilar	21 368	16 960
Leasingkostnader fastigheter	60 480	54 394
	<u>81 848</u>	<u>71 354</u>

**Not 7 Resultat från andelar i intresseföretag**

	2022-09-01- 2023-08-31	2021-09-01- 2022-08-31
Uttag	-	2 000
Resultatandel i handelsbolag	9 411	-1 989
<b>Summa</b>	<b>9 411</b>	<b>11</b>

**Not 8 Ränteintäkter och liknande resultatposter**

	2022-09-01- 2023-08-31	2021-09-01- 2022-08-31
Ränteintäkter, övriga	153	-
<b>Summa</b>	<b>153</b>	<b>-</b>

2023122802131

## Not 9 Räntekostnader och liknande resultatposter

	2022-09-01- 2023-08-31	2021-09-01- 2022-08-31
Räntekostnader, koncernens checkräkning	-17 625	-8 219
Räntekostnader, externt	-17	-9
<b>Summa</b>	<b>-17 642</b>	<b>-8 228</b>

## Not 10 Bokslutsdispositioner

	2022-09-01- 2023-08-31	2021-09-01- 2022-08-31
Skillnad mellan skattemässig och redovisad avskrivning:		
-Byggnader och mark	-531	-250
-Maskiner och andra tekniska anläggningar	-7 017	18 043
Periodiseringsfond, årets återföring	-	10 526
Lämnat koncernbidrag	-600 000	-385 000
<b>Summa</b>	<b>-607 548</b>	<b>-356 681</b>

## Not 11 Skatt på årets resultat

	2022-09-01- 2023-08-31	2021-09-01- 2022-08-31
Aktuell skattekostnad	-2 110	-114 620
Aktuell skatt hänförlig till tidigare år	-988	-402
Uppskjuten skatt	79	439
	<b>-3 019</b>	<b>-114 583</b>

## Avstämning av effektiv skatt

	2022-09-01- 2023-08-31		2021-09-01- 2022-08-31	
	Procent	Belopp	Procent	Belopp
Resultat före skatt		50 080		545 685
Skatt enligt gällande skattesats	20,6%	-10 317	20,6%	-112 411
Ej avdragsgilla kostnader	4,2%	-2 094	0,4%	-2 408
Ej skattepliktiga intäkter	-0,5%	267	0,0%	199
Skatt hänförlig till tidigare år	2,0%	-988	0,1%	-402
Uppskjuten skatteintäkt	-0,2%	79	-0,1%	439
Övrigt	-20,0%	10 034		-
<b>Redovisad effektiv skatt</b>	<b>6,2%</b>	<b>-3 019</b>	<b>21,0%</b>	<b>-114 583</b>

## Not 12 IT-investeringar

	2023-08-31	2022-08-31
<i>Akkumulerade anskaffningsvärden</i>		
-Vid årets början	1 338	1 338
-Avyttringar och utrangeringar	-1 338	-
Vid årets slut	-	1 338
<i>Akkumulerade avskrivningar</i>		
-Vid årets början	-1 338	-1 338
-Återförda avskrivningar på avyttringar och utrangeringar	1 338	-
Vid årets slut	-	-1 338
<b>Redovisat värde vid årets slut</b>	<b>-</b>	<b>-</b>

2023122802132

### Not 13 Varumärken och kundrelation

	2023-08-31	2022-08-31
<i>Ackumulerade anskaffningsvärden</i>		
-Vid årets början	487 655	485 155
-Nyanskaffningar	20 500	2 500
Vid årets slut	508 155	487 655
<i>Ackumulerade avskrivningar</i>		
-Vid årets början	-309 270	-258 437
-Årets avskrivning	-31 462	-50 833
Vid årets slut	-340 732	-309 270
<b>Redovisat värde vid årets slut</b>	<b>167 423</b>	<b>178 385</b>

### Not 14 Goodwill

	2023-08-31	2022-08-31
<i>Ackumulerade anskaffningsvärden</i>		
-Vid årets början	30 903	30 903
-Anskaffning via inkråmsförvärv	8 300	-
Vid årets slut	39 203	30 903
<i>Ackumulerade avskrivningar</i>		
-Vid årets början	-30 903	-30 903
-Årets avskrivning	-415	-
Vid årets slut	-31 318	-30 903
<b>Redovisat värde vid årets slut</b>	<b>7 885</b>	<b>-</b>

### Not 15 Byggnader och mark

	2023-08-31	2022-08-31
<i>Ackumulerade anskaffningsvärden</i>		
-Vid årets början	364 527	368 793
-Nyanskaffningar	-	3 200
-Avyttringar och utrangeringar	-	-7 466
Vid årets slut	364 527	364 527
<i>Ackumulerade avskrivningar</i>		
-Vid årets början	-214 867	-211 393
-Återförda avskrivningar på avyttringar och utrangeringar	-	5 089
-Årets avskrivning	-8 001	-8 563
Vid årets slut	-222 868	-214 867
<b>Redovisat värde vid årets slut</b>	<b>141 659</b>	<b>149 660</b>
<b>Varav mark</b>	<b>19 096</b>	<b>19 096</b>

2023122802133

## Not 16 Maskiner och andra tekniska anläggningar

	2023-08-31	2022-08-31
<i>Akkumulerade anskaffningsvärden</i>		
-Vid årets början	4 780 163	4 409 061
-Nyanskaffningar	434 356	418 732
-Avyttringar och utrangeringar	-431 549	-76 877
- Via inkråm	65 124	-
-Omklassificeringar	19 568	29 247
Vid årets slut	4 867 662	4 780 163
<i>Akkumulerade avskrivningar</i>		
-Vid årets början	-3 264 136	-3 020 477
-Återförda avskrivningar på avyttringar och utrangeringar	422 585	74 625
- Via inkråm	-41 967	-
-Omklassificeringar	-811	-
-Årets avskrivning	-358 909	-318 284
Vid årets slut	-3 243 238	-3 264 136
<i>Akkumulerade nedskrivningar</i>		
Ingående nedskrivningar	-17 656	-11 963
Årets nedskrivning	-	-5 693
Vid årets slut	-17 656	-17 656
<b>Redovisat värde vid årets slut</b>	<b>1 606 768</b>	<b>1 498 371</b>

## Not 17 Inventarier, verktyg och installationer

	2023-08-31	2022-08-31
<i>Akkumulerade anskaffningsvärden</i>		
-Vid årets början	842	1 359
-Nyanskaffningar	95	-
-Avyttringar och utrangeringar	-811	-517
	126	842
<i>Akkumulerade avskrivningar</i>		
-Vid årets början	-842	-1 359
-Återförda avskrivningar på avyttringar och utrangeringar	-	517
-Omklassificeringar	811	-
-Årets avskrivning	-11	-
	-42	-842
<b>Redovisat värde vid årets slut</b>	<b>84</b>	<b>-</b>

## Not 18 Pågående nyanläggningar och förskott materiella anläggningstillgångar

	2023-08-31	2022-08-31
Vid årets början	73 265	48 046
Omklassificeringar	-18 756	-29 247
Investeringar	106 673	69 496
Återfört pågående arbete	-	-15 030
<b>Redovisat värde vid årets slut</b>	<b>161 182</b>	<b>73 265</b>

2023122802134

## Not 19 Andelar i koncernföretag

	2023-08-31	2022-08-31
Akkumulerade anskaffningsvärden:		
-Vid årets början	1 155 950	1 006 053
- Nyanskaffningar	-	149 897
<b>Redovisat värde vid årets slut</b>	<b>1 155 950</b>	<b>1 155 950</b>

Dotterföretag / Org nr / Säte	Antal andelar	i %	Redovisat värde
Bilretur ABC AB, 556814-7457, Göteborg	500	51	26
Moreco Group AB, 556717-2407, Åkersberga	2 222	100	52 664
Swerec i Sverige AB, 556207-8278, Bredaryd	1 000	100	97 233
Rossholmen AB, 556554-8269, Göteborg	1 000	100	106 027
Stena Metall A/S, Danmark		100	450 000
Stena Sp. z o.o., Polen		100	450 000
			<b>1 155 950</b>

## Not 20 Andelar i intresseföretag och gemensamt styrda företag

	2023-08-31	2022-08-31
Akkumulerade anskaffningsvärden:		
-Vid årets början	3 473	3 462
-Resultatandel i handelsbolag	9 411	11
<b>Redovisat värde vid årets slut</b>	<b>12 884</b>	<b>3 473</b>

### Spec av företagets innehav av andelar i intresseföretag och gemensamt styrda företag

Intresseföretag/ org nr, säte	Kapitalandel %	Antal andelar i %1)	Redovisat värde
Returpappercentralen i Uppsala HB 916513-9313, Uppsala	50	50	12 884
			<b>12 884</b>

## Not 21 Finansiella instrument och riskhantering

### Derivat och finansiell riskhantering

Vid fastställande av marknadsvärde har, där detta finns tillgängligt, i första hand använts noterade marknadspriser den 31 augusti. För vissa instrument med korta löptider, såsom likvida medel, kundfordringar, leverantörsskulder samt kortfristiga låneskulder, har bokfört värde istället använts.

### Valutarisker

Innehållet i balansräkningen kan påverkas av förändringar i olika valutakurser.

Valutarisker i Stena Recycling AB:s verksamhet är även relaterade till förändringar i värdet av kontrakterade och förväntade framtida betalningsflöden.

Målet för bolagets valutariskhantering är att säkerställa kassaflödet från avtalade flöden genom valutasäkring enligt fastställd valutapolicy.

I syfte att säkra värdet av framtida betalningsflöden i utländska valutor använder bolaget valutaterminkontrakt. Alla säkringar sker hos systerföretaget Stena Metall Finans AB.

Bolaget säkrar endast avtalade flöden, antingen genom blocksäkring eller också säkring av varje enskild affär.

Följande tabell visar utestående terminskontrakt per balansdagen:

	2023-08-31 Belopp i valuta	Nominellt värde	2022-08-31 Belopp i valuta	Nominellt värde
<b>Tillgångar</b>				
<i>Följande tabell visar utestående terminskontrakt per balansdagen</i>				
EUR	3 400	41 110	-	-
<b>Skulder</b>				
<i>Följande tabell visar utestående terminskontrakt per balansdagen</i>				
USD	-	-	100	1 061
EUR	-	-	330	1 901
DKK	3 500	5 561	4 000	5 729
NOK	12 000	12 312	10 000	10 916

### Prisrisker

Stena Recycling AB håller lager av obearbetat och bearbetat material. Det bearbetade materialet säljs på marknaden till det rådande marknadspriset. Genomloppstiden från att materialet köps in, bearbetas och säljs vidare varierar.

Under denna tid kan marknadspriset på materialet ändras varför bolaget har en prisrisk i lager. Priset på vissa produkter kan säkras genom derivat medan andra inte går att säkra. Järn är en sådan produkt som inte går att säkra.

Den 31 augusti 2023 hade bolaget ett järnlager om 268 mkr (254). Av detta var 205 mkr (168) sålt, men inte levererat. Om marknadspriset på järn hade förstärkts/försvagats med 10% i förhållande till det rådande marknadspriset den 31 augusti 2023, med alla andra variabler konstanta, skulle marknadsvärdet på järnlagret per den 31 augusti 2023 ha varit 6 mkr (7) högre/lägre, justerat för redan sålda delar av järnlagret. Denna förändring skulle påverka marginalen på försäljningen av dessa produkter med motsvarande.

Stena Recycling AB säkrar delar av lagret genom metallhedgar på LME. Denna säkring hanteras av systerföretaget Stena Metal International AB.

Beräkningen av det uppskattade marknadsvärdet på noterade finansiella instrument har baserats på stängningsvärdet, dvs det marknadsvärde som skulle erhållas eller betalas vid en avveckling eller försäljning av instrumentet ifråga.

Marknadsvärdet på innehavet av finansiella instrument för hantering av metallrisker är 0,0 mkr (0,0).

### Kreditrisker

Med kreditrisker avses risker att Stena Recycling AB inte erhåller betalning för redovisade kundfordringar.

Målet för bolagets hantering av kreditrisker är att minimera risken för förluster som härrör sig från krediter till kunder och leverantörer.

Bolagets kreditgivning styrs enligt fastställd kreditpolicy.

Huvudregeln är att samtliga kundfordringar med ett totalt saldo över 200 kkr skall vara kreditförsäkrade, undantaget stat, kommun, landsting eller av dessa ägda bolag.

Kreditriskerna hanteras genom aktiv kreditbevakning och rutiner för uppföljning och kravhantering.

Förfallna fordringar äldre än 60 dagar reserveras som befarade kundförluster.

### Ränterisker

Med ränterisker avses risker för att ändrade räntenivåer påverkar Stena Recycling AB:s resultat och kassaflöde.

All upplåning av kapital sker via systerföretaget Stena Metall Finans AB genom en checkräkningskredit.  
Ränterisken hanteras därigenom hos Stena Metall Finans AB via finansiella instrument.

#### Likviditetsrisker

Med likviditetsrisk avses risken att Stena Recycling AB inte skall kunna finansiera eller återfinansiera sina tillgångar eller fullgöra sina betalningsåtaganden. All upplåning av kapital sker via systerföretaget Stena Metall Finans AB genom en checkräkningskredit och riskerna hanteras därigenom av Stena Metall Finans AB.

### Not 22 Uppskjuten skatt

	Uppskjuten skattefordran	Uppskjuten skatteskuld	Netto
<b>2023-08-31</b>			
<i>Väsentliga temporära skillnader</i>			
Skattemässigt ej avdragsgilla premier för kapitalförsäkringar	7 185		7 185
Uppskrivet värde på materiella anläggningstillgångar		212	-212
Uppskjuten skattefordran/skuld	7 185	212	6 973
<b>Uppskjuten skattefordran/skuld (netto)</b>	<b>7 185</b>	<b>212</b>	<b>6 973</b>
<b>2022-08-31</b>			
<i>Väsentliga temporära skillnader</i>			
Skattemässigt ej avdragsgilla premier för kapitalförsäkringar	7 136		7 136
Uppskrivet värde på materiella anläggningstillgångar		242	-242
Uppskjuten skattefordran/skuld	7 136	242	6 894
<b>Uppskjuten skattefordran/skuld (netto)</b>	<b>7 136</b>	<b>242</b>	<b>6 894</b>

### Not 23 Kundfordringar

	2023-08-31	2022-08-31
Kundfordringar	457 990	507 127
Avsättning för kreditförlustreserv	-1 082	-671
<b>Summa kundfordringar</b>	<b>456 908</b>	<b>506 456</b>
Ej förfallna	438 171	471 628
Förfallna upp till 30 dagar	16 839	31 392
Förfallna mer än 30 dagar	2 980	4 107
<b>Summa kundfordringar</b>	<b>457 990</b>	<b>507 127</b>

Det bokförda värdet av fordringarna är lika med det verkliga värdet.  
I kundfordringar ingår en kreditriskreserv för förväntade kreditförluster om 1,1 mkr.

## Not 24 Förutbetalda kostnader och upplupna intäkter

	2023-08-31	2022-08-31
Förutbetalda omkostnader	7 854	15 820
Ej reskontraförda poster	329 506	295 487
Övriga poster	110 872	104 712
	<b>448 232</b>	<b>416 019</b>

## Not 25 Disposition av vinst eller förlust

Till årsstämman förfogande står följande vinstmedel:

	2023-08-31
Balanserade vinstmedel	1 441 242
Årets resultat	47 061

Styrelsen föreslår att medlen disponeras enligt följande:

Balanseras i ny räkning	1 488 303
-------------------------	-----------

Koncernbidrag har - under förutsättning av årsstämman godkännande - lämnats med 600 000 tkr vilket föranlett att fritt eget kapital per balansdagen, efter beaktande av skatteeffekten, reducerats med 476 400 tkr.

Det lämnade koncernbidraget, som redovisas som bokslutsdisposition över resultaträkningen, reducerar bolagets soliditet till 40,9 procent. Soliditeten är mot bakgrund av att bolagets verksamhet fortsatt bedrivs med lönsamhet betryggande. Likviditeten i bolaget bedöms kunna upprätthållas på en likaledes betryggande nivå.

Styrelsens uppfattning är att det lämnade koncernbidraget ej hindrar bolaget från att fullgöra sina förpliktelser på kort och lång sikt, ej heller att fullgöra erforderliga investeringar. Det lämnade koncernbidraget kan därmed försvaras med hänsyn till vad som anförs i ABL 17 kap 3 § 2-3 st. (försiktighetsregeln).

## Not 26 Ackumulerade överavskrivningar

	2023-08-31	2022-08-31
Byggnader och mark	4 374	3 842
Maskiner och andra tekniska anläggningar	909 175	902 158
	<b>913 549</b>	<b>906 000</b>

2023122802138

## Not 27 Övriga avsättningar

	2023-08-31	2022-08-31
Avsättning för ej tryggade pensionsåtaganden	1 214	1 357
Avsättning för framtida deponikostnader	66 544	68 021
Avsättning för löneskatt på kapitalförsäkringar	7 047	7 028
Övriga avsättningar	87 929	50 167
<b>Totalt</b>	<b>162 734</b>	<b>126 573</b>

Kvittning av kapitalförsäkringar har gjorts och netto redovisas till noll kronor

### Ej tryggade pensionsåtaganden

Redovisat värde vid årets ingång	1 357	1 489
Belopp som tagits i anspråk under året	-143	-132
Redovisat värde vid årets utgång	1 214	1 357

### Framtida deponikostnader

Redovisat värde vid årets ingång	68 021	66 404
Avsättningar som gjorts under året	2 058	3 529
Belopp som tagits i anspråk under året	-3 535	-1 912
Redovisat värde vid årets utgång	66 544	68 021

### Löneskatt på kapitalförsäkringar

Redovisat värde vid årets ingång	7 028	6 692
Avsättningar som gjorts under året	19	336
Redovisat värde vid årets utgång	7 047	7 028

### Övriga avsättningar

Redovisat värde vid årets ingång	50 167	22 405
Avsättningar som gjorts under året	37 762	50 167
Belopp som återförts under året	-	-22 405
Redovisat värde vid årets utgång	87 929	50 167

## Not 28 Upplupna kostnader och förutbetalda intäkter

	2023-08-31	2022-08-31
Semesterlöneskuld	104 428	93 209
Övriga löneskulder	36 124	37 430
Sociala avgifter	93 213	84 014
Ej reskontraförda poster	540 487	555 807
Destruktionslager- och slamreserv	167 898	152 868
Övriga poster	119 552	92 061
<b>Totalt</b>	<b>1 061 702</b>	<b>1 015 389</b>

2023122802139

## Not 29 Ställda säkerheter och eventalförpliktelser

	2023-08-31	2022-08-31
<b>Ställda säkerheter</b>		
<i>För egna skulder och avsättningar</i>		
Ej tryggade pensionsåtaganden	27 833	27 613
Bankräkningar	924	924
Moderbolagsgaranti	4 767	4 309
Summa ställda säkerheter	33 524	32 846
<b>Eventalförpliktelser</b>		
Garantiåtaganden till Länsstyrelser	42 993	37 173
Övriga eventalförpliktelser	48 108	50 108
	91 101	87 281

Bolaget bedriver verksamhet på mark vilken har eller kan ha förorenats. Vid tidpunkt för denna årsredovisnings avlämnande går det inte att göra en tillförlitlig bedömning av omfattningen av sanering och återställande av marken, eller till vilken del bolaget skulle behöva stå för sådana efterbehandlingskostnader, och därmed går det heller inte att uppskatta kostnaden på ett tillförlitligt sätt.

## Not 30 Transaktioner med närstående

Transaktioner med närstående finns mot moderföretag och koncernföretag. Transaktioner med moderföretaget består huvudsakligen av koncerninterna tjänster samt hyror och med koncernföretag består transaktionerna av försäljning och inköp av varor och förvärv av inventarier. All handel sker på marknadsmässiga villkor.

## Not 31 Väsentliga händelser efter räkenskapsårets slut

Per 2023-09-01 har verksamheten i dotterföretaget Moreco Group AB (556717-2407) överförts till Stena Recycling AB via en inkråmsöverlåtelse.

## Not 32 Hållbarhetsrapport

Bolagets hållbarhetsarbete beskrivs i hållbarhetsrapporten för Stena Metallkoncernen som lämnas av Stena Metall AB, org nr 556138-8371, med säte i Göteborg.

## Not 33 Koncernuppgifter

Företaget som utgör moderföretag för en koncern med dotterföretag enligt not 20, upprättar ej koncernredovisning med hänvisning till reglerna i Årsredovisningslagen 7 kap. 2 §. Företaget är helägt dotterföretag till Stena Metall AB, org nr 556138-8371 med säte i Göteborg, som upprättar koncernredovisning för den större koncernen.

Av koncernens totala inköp och försäljning mätt i kronor avser 11% av inköpen och 66% av försäljningen andra företag inom hela den företagsgrupp som företaget tillhör.

2023122802140

### Not 34 Nyckeltalsdefinitioner

*Rörelsemarginal:*

Rörelseresultat / Nettoomsättning.

*Balansomslutning:*

Totala tillgångar.

*Avkastning på sysselsatt kapital:*

(Rörelseresultat + finansiella intäkter) / sysselsatt kapital.

*Finansiella intäkter:*

Poster i finansnettot som är hänförliga till tillgångar (som ingår i sysselsatt kapital).

*Sysselsatt kapital:*

Totala tillgångar - räntefria skulder.

*Räntefria skulder:*

Skulder som inte är räntebärande. Pensionsskulder ses som räntebärande.

*Avkastning på eget kapital:*

Resultat efter finansiella poster / Justerat eget kapital.

*Soliditet:*

(Totalt eget kapital + (100 % - aktuell bolagsskattesats av obeskattade reserver)) / Totala tillgångar.

### Underskrifter

Göteborg \_\_\_\_\_

Kristofer Sundsgård  
Styrelseordförande

Tobias Narvinger  
Verkställande direktör

Sandra Sallander  
Ledamot

Vår revisionsberättelse har lämnats \_\_\_\_\_

PricewaterhouseCoopers AB

Johan Rippe  
Auktoriserad revisor

# Deltagare

STENA RECYCLING AB 556132-1752 Sverige

## Signerat med Svenskt BankID

Namn returnerat från Svenskt BankID: TOBIAS NARVINGER

Tobias Narvinger

2023-12-11 07:02:29 UTC

Datum

Leveranskanal: E-post  
IP-adress: 192.121.192.22

## Signerat med Svenskt BankID

Namn returnerat från Svenskt BankID: Göran Kristofer Sundsgård

Kristofer Sundsgård

2023-12-11 12:50:18 UTC

Datum

Leveranskanal: E-post  
IP-adress: 192.121.192.22

## Signerat med Svenskt BankID

Namn returnerat från Svenskt BankID: SANDRA SALLANDER

Sandra Sallander

2023-12-11 15:29:09 UTC

Datum

Leveranskanal: E-post  
IP-adress: 192.121.192.22

PRICEWATERHOUSECOOPERS AB Sverige

## Signerat med Svenskt BankID

Namn returnerat från Svenskt BankID: JOHAN RIPPE

Johan Rippe  
Auktoriserad revisor

2023-12-11 15:40:05 UTC

Datum

Leveranskanal: E-post  
IP-adress: 34.99.63.250

2023122802142

# Revisionsberättelse

Till bolagsstämman i Stena Recycling AB, org.nr 556132-1752

## Rapport om årsredovisningen

### Uttalanden

Vi har utfört en revision av årsredovisningen för Stena Recycling AB för räkenskapsåret 1 september 2022 till 31 augusti 2023.

Enligt vår uppfattning har årsredovisningen upprättats i enlighet med årsredovisningslagen och ger en i alla väsentliga avseenden rättvisande bild av Stena Recycling ABs finansiella ställning per den 31 augusti 2023 och av dess finansiella resultat och kassaflöde för året enligt årsredovisningslagen. Förvaltningsberättelsen är förenlig med årsredovisningens övriga delar.

Vi tillstyrker därför att bolagsstämman fastställer resultaträkningen och balansräkningen för Stena Recycling AB.

### Grund för uttalanden

Vi har utfört revisionen enligt International Standards on Auditing (ISA) och god revisionssed i Sverige. Vårt ansvar enligt dessa standarder beskrivs närmare i avsnittet Revisorns ansvar. Vi är oberoende i förhållande till Stena Recycling AB enligt god revisorssed i Sverige och har i övrigt fullgjort vårt yrkesetiska ansvar enligt dessa krav.

Vi anser att de revisionsbevis vi har inhämtat är tillräckliga och ändamålsenliga som grund för våra uttalanden.

### Styrelsens och verkställande direktörens ansvar

Det är styrelsen och verkställande direktören som har ansvaret för att årsredovisningen upprättas och att den ger en rättvisande bild enligt årsredovisningslagen. Styrelsen och verkställande direktören ansvarar även för den interna kontroll som de bedömer är nödvändig för att upprätta en årsredovisning som inte innehåller några väsentliga felaktigheter, vare sig dessa beror på oegentligheter eller misstag.

Vid upprättandet av årsredovisningen ansvarar styrelsen och verkställande direktören för bedömningen av bolagets förmåga att fortsätta verksamheten. De upplyser, när så är tillämpligt, om förhållanden som kan påverka förmågan att fortsätta verksamheten och att använda antagandet om fortsatt drift. Antagandet om fortsatt drift tillämpas dock inte om styrelsen och verkställande direktören avser att likvidera bolaget, upphöra med verksamheten eller inte har något realistiskt alternativ till att göra något av detta.

### Revisorns ansvar

Våra mål är att uppnå en rimlig grad av säkerhet om huruvida årsredovisningen som helhet inte innehåller några väsentliga felaktigheter, vare sig dessa beror på oegentligheter eller misstag, och att lämna en revisionsberättelse som innehåller våra uttalanden. Rimlig säkerhet är en hög grad av säkerhet, men är ingen garanti för att en revision som utförs enligt ISA och god revisionssed i Sverige alltid kommer att upptäcka en väsentlig felaktighet om en sådan finns. Felaktigheter kan uppstå på grund av oegentligheter eller misstag och anses vara väsentliga om de enskilt eller tillsammans rimligen kan förväntas påverka de ekonomiska beslut som användare fattar med grund i årsredovisningen.

En ytterligare beskrivning av vårt ansvar för revisionen av årsredovisningen finns på Revisorsinspektionens webbplats: [www.revisorsinspektionen.se/revisornsansvar](http://www.revisorsinspektionen.se/revisornsansvar). Denna beskrivning är en del av revisionsberättelsen.

## Rapport om andra krav enligt lagar och andra författningar

### Uttalanden

Utöver vår revision av årsredovisningen har vi även utfört en revision av styrelsens och verkställande direktörens förvaltning för Stena Recycling AB för räkenskapsåret 1 september 2022 till 31 augusti 2023 samt av förslaget till dispositioner beträffande bolagets vinst eller förlust.

Vi tillstyrker att bolagsstämman disponerar vinsten enligt förslaget i förvaltningsberättelsen och beviljar styrelsens ledamöter och verkställande direktören ansvarsfrihet för räkenskapsåret.

### Grund för uttalanden

Vi har utfört revisionen enligt god revisionssed i Sverige. Vårt ansvar enligt denna beskrivs närmare i avsnittet Revisorns ansvar. Vi är oberoende i förhållande till Stena Recycling AB enligt god revisorssed i Sverige och har i övrigt fullgjort vårt yrkesetiska ansvar enligt dessa krav.

Vi anser att de revisionsbevis vi har inhämtat är tillräckliga och ändamålsenliga som grund för våra uttalanden.

### Styrelsens och verkställande direktörens ansvar

Det är styrelsen som har ansvaret för förslaget till dispositioner beträffande bolagets vinst eller förlust. Vid förslag till utdelning innefattar detta bland annat en bedömning av om utdelningen är försvarlig med hänsyn till de krav som bolagets verksamhetsart, omfattning och risker ställer på storleken av bolagets egna kapital, konsolideringsbehov, likviditet och ställning i övrigt.

Styrelsen ansvarar för bolagets organisation och förvaltningen av bolagets angelägenheter. Detta innefattar bland annat att fortlöpande bedöma bolagets ekonomiska situation, och att tillse att bolagets organisation är utformad så att bokföringen, medelsförvaltningen och bolagets ekonomiska angelägenheter i övrigt kontrolleras på ett betryggande sätt. Den verkställande direktören ska sköta den löpande förvaltningen enligt styrelsens riktlinjer och anvisningar och bland annat vidta de åtgärder som är nödvändiga för att bolagets bokföring ska fullgöras i överensstämmelse med lag och för att medelsförvaltningen ska skötas på ett betryggande sätt.

### Revisorns ansvar

Vårt mål beträffande revisionen av förvaltningen, och därmed vårt uttalande om ansvarsfrihet, är att inhämta revisionsbevis för att med en rimlig grad av säkerhet kunna bedöma om någon styrelseledamot eller verkställande direktören i något väsentligt avseende:

- företagit någon åtgärd eller gjort sig skyldig till någon försummelse som kan föranleda ersättningsskyldighet mot bolaget, eller
- på något annat sätt handlat i strid med aktiebolagslagen, årsredovisningslagen eller bolagsordningen.

Vårt mål beträffande revisionen av förslaget till dispositioner av bolagets vinst eller förlust, och därmed vårt uttalande om detta, är att med rimlig grad av säkerhet bedöma om förslaget är förenligt med aktiebolagslagen.

Rimlig säkerhet är en hög grad av säkerhet, men ingen garanti för att en revision som utförs enligt god revisionssed i Sverige alltid kommer att upptäcka åtgärder eller försummelser som kan föranleda ersättningsskyldighet mot bolaget, eller att ett förslag till dispositioner av bolagets vinst eller förlust inte är förenligt med aktiebolagslagen.

En ytterligare beskrivning av vårt ansvar för revisionen av förvaltningen finns på Revisorsinspektionens webbplats: [www.revisorsinspektionen.se/revisornsansvar](http://www.revisorsinspektionen.se/revisornsansvar). Denna beskrivning är en del av revisionsberättelsen.

Göteborg den dag som framgår av vår elektroniska signatur

PricewaterhouseCoopers AB

Johan Rippe  
Auktoriserad revisor

# Deltagare

PRICEWATERHOUSECOOPERS AB Sverige

*Signerat med Svenskt BankID*

*2023-12-11 15:39:26 UTC*

Namn returnerat från Svenskt BankID: JOHAN RIPPE

Datum

Johan Rippe  
Auktoriserad revisor

Leveranskanal: E-post  
IP-adress: 34.99.63.250

2023122802145

**STENA METALL  
ÅRSREDOVISNING  
2022/2023**



## INNEHÅLL

### ÅRSREDOVISNING

- 3 VD-kommentar
- 5 Marknad och priser
- 8 Förvaltningsberättelse

### KONCERNEN

- 10 Resultaträkning
- 11 Balansräkning
- 12 Kassaflödesanalys
- 13 Förändringar i eget kapital
- 14 Redovisnings- och värderingsprinciper
- 17 Noter

### MODERBOLAGET

- 29 Resultaträkning
- 29 Balansräkning
- 30 Kassaflödesanalys
- 30 Förändringar i eget kapital
- 31 Noter
- 34 Aktier och andelar i koncernföretag
- 36 Förslag till vinstdisposition
- 37 Revisionsberättelse
- 39 Adresser

## ÅRET I KORTHET

- Stena Metallkoncernen rapporterade ett EBITDA-resultat på 2 530 MSEK (3 644) och ett EBIT-resultat på 1 118 MSEK (2 470).
- Affärsområde Recycling levererade ett robust finansiellt resultat trots utmaningar relaterade till ökade kostnader och minskad industriell aktivitet.
- Stena Metall Finans ermitterade en grön obligation. Beloppet var 1 000 MSEK med en löptid på fem år.
- Stena Oil fortsatte att leverera ett starkt resultat i en marknad utsatt för hård konkurrens.



# 4 433 4 365 2 530

NETTOOMSÄTTNING, MSEK

ANSTÄLLDA

EBITDA, MSEK

### NYCKELTAL

MSEK	22/23	21/22	20/21	19/20	18/19	17/18
Nettoomsättning	44 334	43 509	28 191	23 658	27 391	26 681
EBITDA <sup>1)</sup>	2 530	3 644	3 062	1 561	1 607	1 657
Rörelseresultat	1 364	2 597	2 129	698	920	932
Eget kapital	10 607	10 084	8 349	6 825	6 524	5 737
Sollditet, % <sup>2)</sup>	46,8	45,1	44,3	43,0	44,3	39,0
Medelantal anställda	4 365	3 842	3 562	3 506	3 497	3 756

<sup>1)</sup> Resultat före finansiella intäkter och kostnader, skatter och avskrivningar.

<sup>2)</sup> Eget kapital i procent av totala tillgångar.



VD:S KOMMENTAR | KRISTOFER SUNDSGÅRD, VD OCH KONCERNCHEF

## ÄNNU ETT UTMANANDE ÅR MED STARKT RESULTAT

I ett utmanande marknadsläge, med resursbrist i många branscher, fortsatte Stena Metall att befästa sina positioner under 2023. Koncernens verksamheter har fortsatt att utvecklas positivt, med strategier, som bygger på långsiktiga affärsrelationer och innovation – att utforska och införliva ny teknik och nya affärsmodeller i sina verksamheter.

### HUR VILL DU SAMMANFATTA

#### VERKSAMHETSÅRET 2022/2023?

Verksamhetsåret 2022/2023 har varit utmanande på många sätt på grund av geopolitisk osäkerhet, inflation, stigande räntor och tecken på minskad aktivitet i industrin. Trots det har det varit ett framgångsrikt år för Stena Metall. Vi har fortsatt att utveckla verksamheten i linje med strategin att ligga i framkant i omställningen till cirkulär ekonomi och bidra till en hållbar framtid.

Kostnadsläget har under året varit utmanande, främst på grund av högre produktionskostnader. Det finns tydliga tecken på att inflationen har nått sin topp på många av våra marknader, men vi prioriterar att fokusera på kostnadseffektivitet för att minska effekterna på våra marginaler.

Positivt är att efterfrågan på Stena Metalls produkter och tjänster varit fortsatt stark, men med pressade marginaler inom många områden. Det innebär att vi har stärkt marknadspositionen inom många verksamhetsområden. Trots tuffare tider har vi behållit fokus på att utveckla verksamheten för framtiden. Vi kan också konstatera att koncernen resultatmässigt har gjort sitt tredje bästa år hittills med en rapporterad EBITDA på 2 530 MSEK.

För Stena Recyclings del präglades året av en fortsatt turbulent marknad. Trots detta levererade verksamheten ett starkt finansiellt resultat, men med lägre marginaler som främst beror på ökade kostnader. Stena Aluminium har under året levit med en osäker marknad, men efterfrågan har varit på fortsatt goda nivåer. Priserna på legeringar har varit stabila, dock med lägre marginaler på grund av höga råvarupriser. Stena Stål upplevde en avmattning inom byggbranschen på grund av konjunkturnedgången, och också tendenser till en avmattning inom tillverkningsindustrin. För Stena Oil var bränslemarknaden fortsatt konkurrenskraftig, men bolaget fortsatte att bedriva verksamheten på ett bra sätt under volatila förhållanden.

Generellt sett är jag nöjd med koncernens insatser, även om det alltid finns utrymme för ytterligare förbättringar.

### VILKA OMRÅDEN HAR DU SOM VD OCH KONCERNCHEF FOKUSERAT PÅ UNDER ÅRET?

Det har varit ett händelserikt år med flertalet utmaningar i omvärlden. Mitt fokus har varit att mildra effekterna på vår verksamhet. Det har dels handlat om att se till att vi inte tappar fokus i verksamheten, kunderna och vad vi kan påverka, dels om att vi har rätt kostnadsposition för att kunna hantera en tuffare finansiell situation.



” Jag vill framhålla Stena Metalls verksamhetsmodell, med starkt, delegerat affärsmannasköp, som ger fortsatt nära samarbete med kunderna och att vi snabbt kan anpassa oss till förändrade marknadsförhållanden.”

Kristofer Sundsgård  
VD och koncernchef för Stena Metall



Produktionschef Pernilla Kruslock tillsammans med Kristofer Sundsgård, VD och koncernchef för Stena Metallkoncernen, på Stena Recycling's Tingstad-anläggning i Göteborg.



#### HUR TAR NI HÄNSYN TILL HÅLLBARHETSASPEKTEN I VERKSAMHETERNAS STRATEGIER OCH VARFÖR ÄR DET VIKTIGT?

Hållbarhet ingår i allt vi gör och är en naturlig och viktig del i alla aktiviteter. Sedan starten 1939 har vi fokuserat på hållbara tjänster. Stena Metall har utvecklats från sitt ursprung som lokal skrothandlare till att inta en position som industriell återvinnare och viktig partner i den cirkulära ekonomin. Ett av Stena Metalls syften är att driva hållbar utveckling och omvandling, och att leverera genuint hållbara lösningar och tjänster till partners, kunder och samhället i stort. Vi gör skillnad genom att erbjuda ledande material- och produktlösningar genom återvinning, bearbetning och tjänster.

Stena Metall har ambitiösa mål, både för vårt interna hållbarhetsarbete och för det vi levererar till kunderna. Som ett av de första europeiska företagen inom återvinnings- och avfallshanteringssektorn anslöt sig Stena Recycling i augusti 2023 till Science Based Targets initiative (SBTi) med sina mål för minskning av växthusgaser. Även Stena Aluminium har åtagit sig att formulera klimatmål baserade på SBTi. Under det kommande året kommer bolaget fortsatt att utveckla sina mål och inleda arbetet med att minska utsläppen i linje med Parisavtalet.

Jag vill lyfta fram koncernens verksamhetsmodell, med ett starkt, delegerat affärsmannskap, som gett fortsatt nära samarbete med våra kunder och att vi snabbt kan anpassa oss till förändrade marknadsförhållanden.

Eftersom elektrifieringen av samhället bara har börjat är det Stena Metalls ambition att stärka ett cirkulärt förhållningssätt till batteriproduktion. Därför har vi fortsatt att göra strategiska investeringar i batteriåtervinning. Den 30 mars 2023 invigde vi det nya batteriåtervinningscentret (BRC) vid Stena Nordic Recycling Center i Halmstad. Återvinning av litiumjonbatterier från fordon och andra produkter kommer att öka snabbt under de kommande åren, och vi bygger upp en stark plattform inom detta område.

Ett annat viktigt fokusområde under året har varit att fortsätta integrationen av Stena Recyclings finska förvärv Encore Environmental Services (Encore Ympäristöpalvelut), vilket slutfördes i oktober 2022. Förvärvet ger oss en starkare position på den finska marknaden där vi kan erbjuda kunderna ett bredare utbud av återvinningstjänster, som ett komplement till Stena Recyclings sedan länge starka position inom metallåtervinning.

För att ytterligare befästa Stena Metalls position framöver har vi under året också fortsatt anpassa bolagens strategier till våra kunders efterfrågan och rådande marknadsvillkor.

I maj 2023 emitterade vi vår tredje gröna obligation med det högsta betyget "Dark Green". Återigen var intresset stort från investerare, något som visar på att det upplevs viktigt att vara involverade i investeringar med fokus på hållbarhet. I år anordnade vi för femte året eventet Circular Initiative, en samarbetsarena för att stimulera övergången till en cirkulär ekonomi genom samarbeten.

#### HUR PÅVERKAR ORGANISATIONENS KULTURELLA VÄRDERINGAR DET DAGLIGA BETEENDET?

Koncernen har tre kärnvärden: Enkelt, Tryggt, Utvecklande. Dessa värden lägger grunden för Stena Metalls kultur och formar samspelet med såväl kunder som kollegor, liksom hur vi ser på vår verksamhet.

En viktig del av vår kultur är att arbeta systematiskt med hälsa och säkerhet. Allt börjar med ledarskap, men involverar

hela organisationen. Att skapa en säker arbetsmiljö är en viktig del av verksamheten och vi arbetar kontinuerligt med att begränsa säkerhetsrelaterade risker för att förhindra olyckor.

Stena Metalls engagemang för sina medarbetare är en annan viktig aspekt. För att nå långsiktig framgång och utveckling är vi i hög grad beroende av att ha dedikerade medarbetare med rätt kompetens. Detta tillsammans med fokus på delegerat affärsmannskap, gemensamma värderingar och kontinuerlig professionell utveckling utgör grunden för vår verksamhet och framgång.



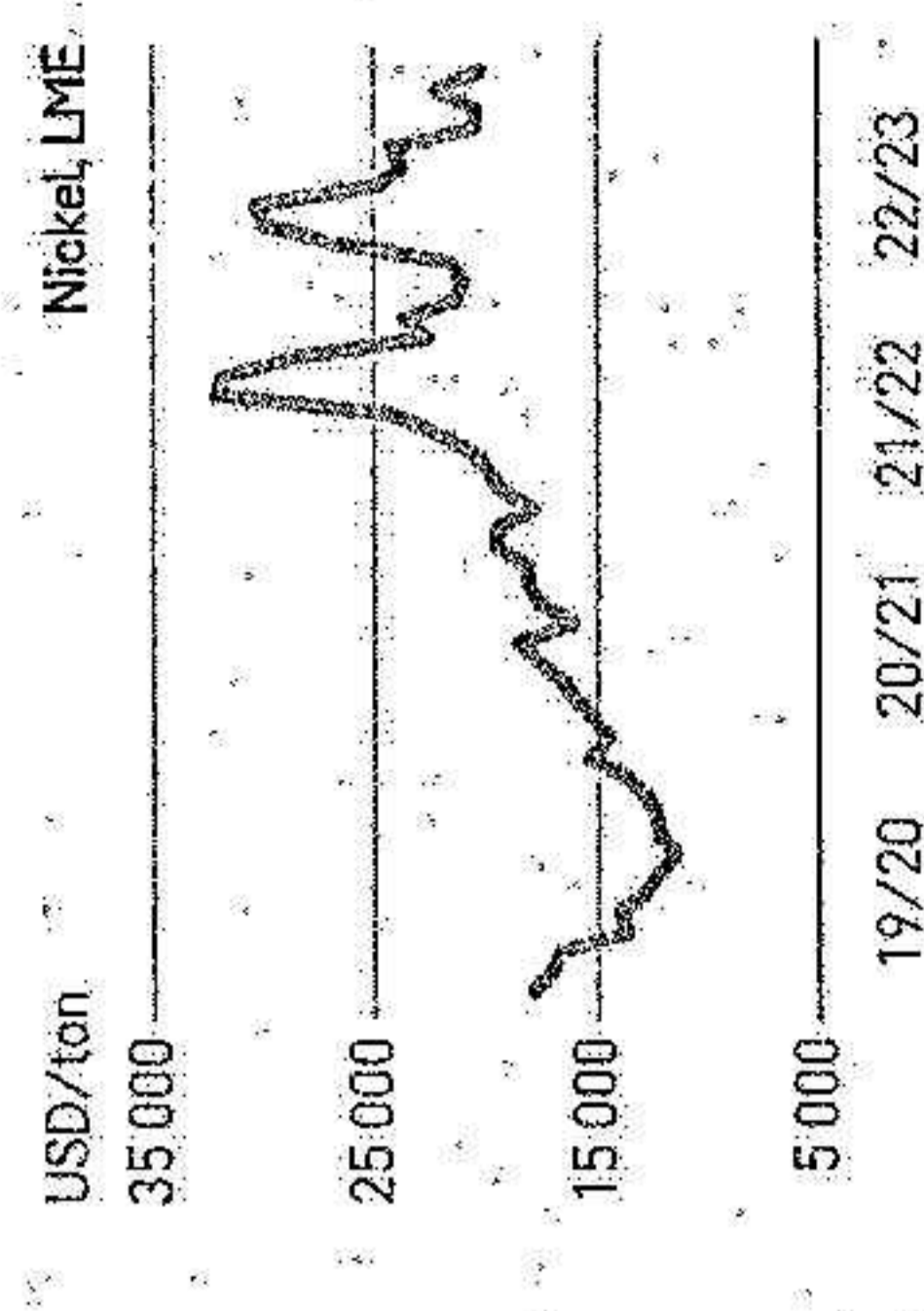
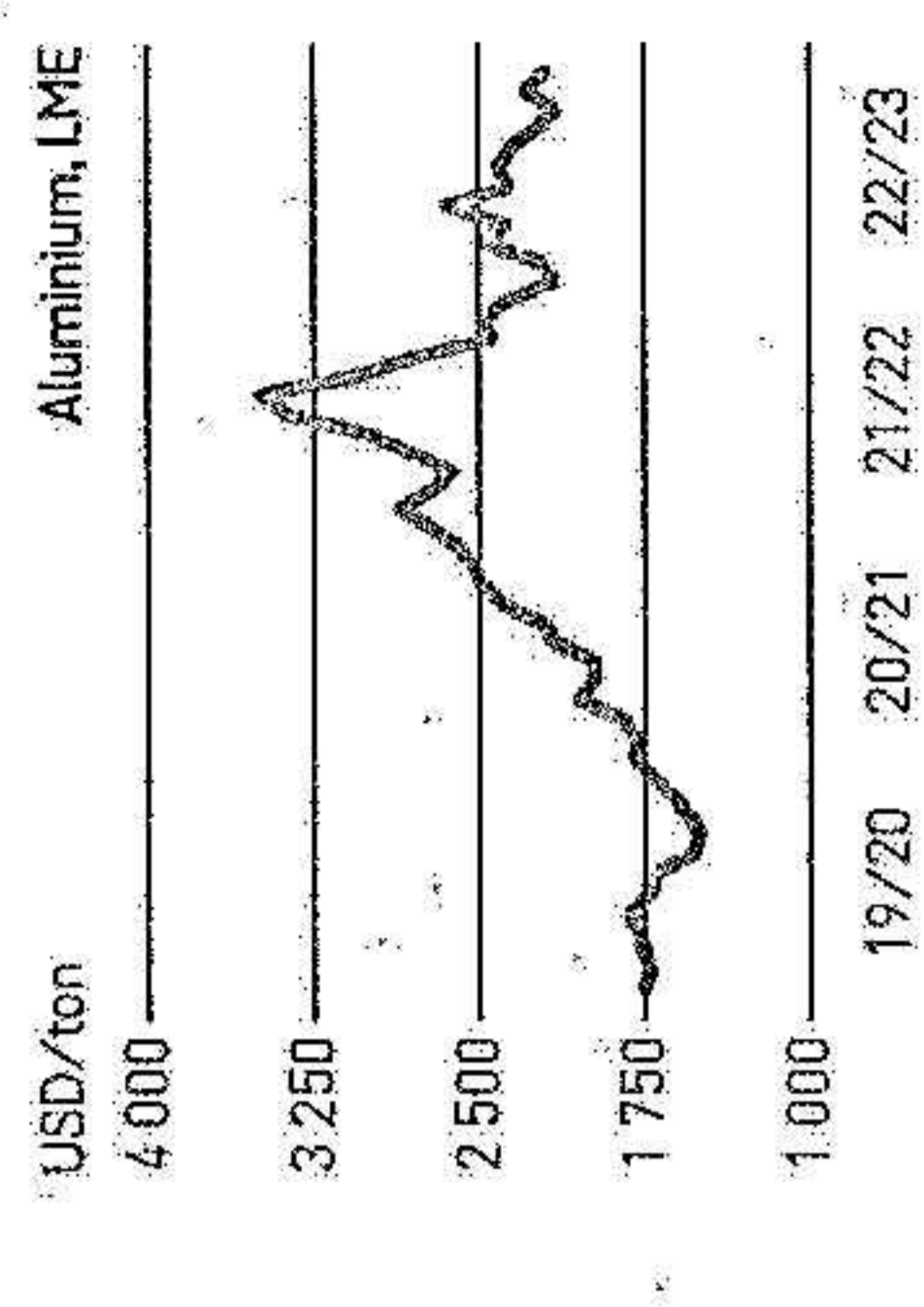
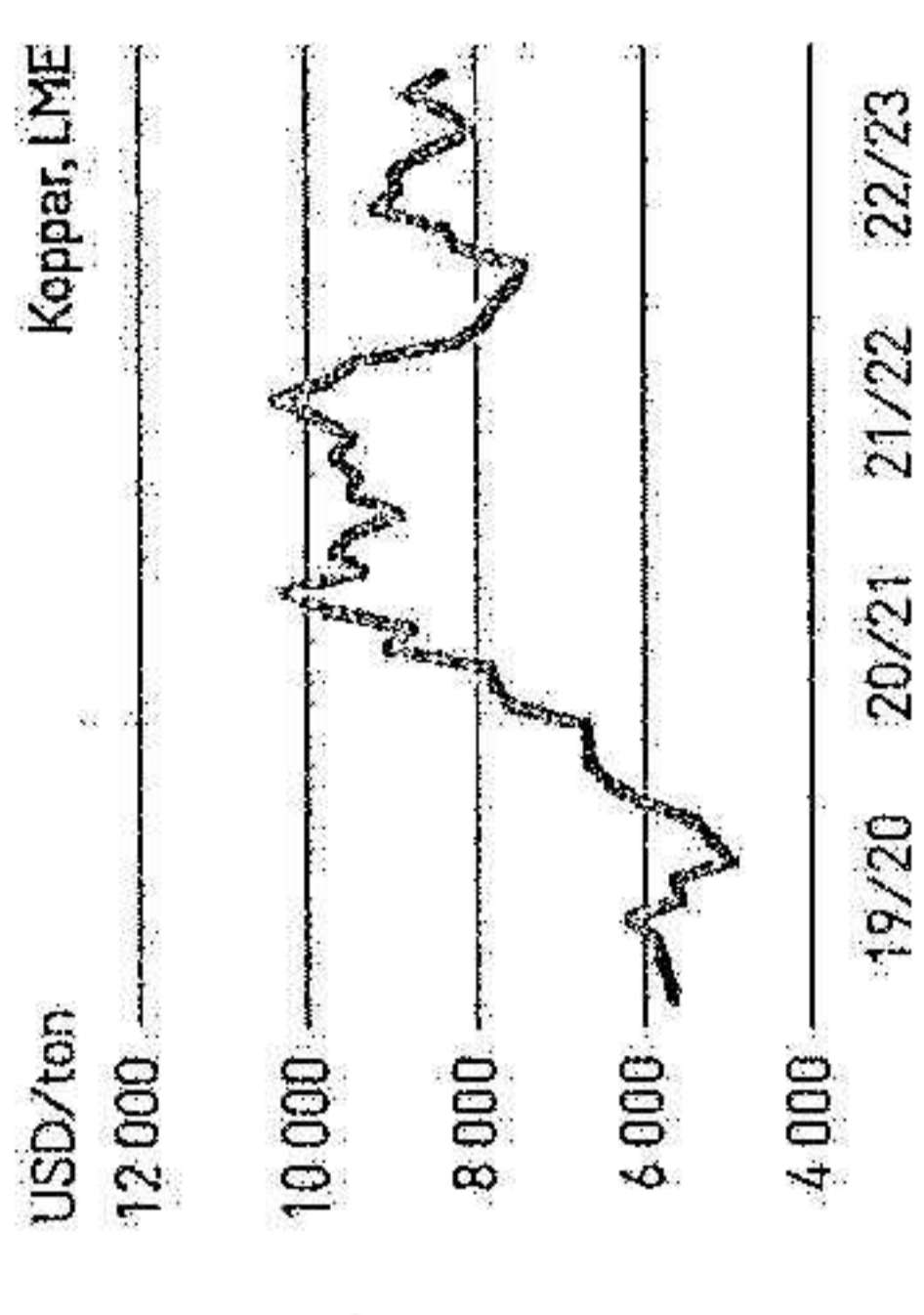

## MARKNAD OCH PRISER

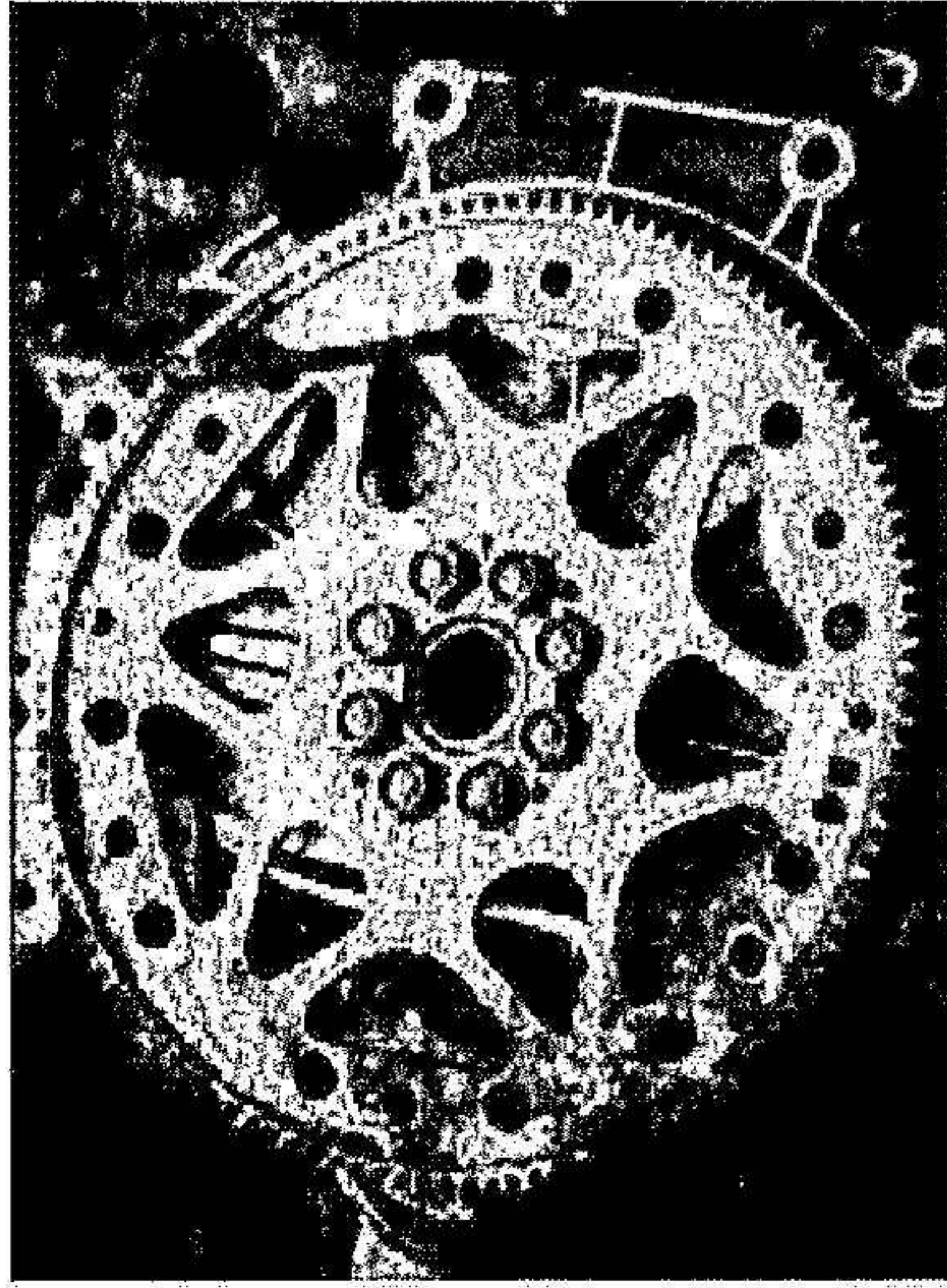
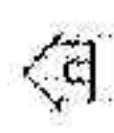
Utvecklingen på marknaden under 2022/2023 har präglats av osäkerhet och turbulens inom flera affärsområden. Bakomliggande faktorer är Rysslands invasion av Ukraina, aggressiva räntehöjningar, känsliga finansmarknader, svag kinesisk tillväxt och press på energipriser, vilka alla bidragit till volatilitet på råvarumarknaden.

### METALLER

Metallpriserna på Europas viktigaste handelsplats för metaller London Metal Exchange (LME) har varit fortsatt mycket volatila under verksamhetsåret 2022/2023, med en nedåtgående trend i det längre perspektivet. Rysslands invasion av Ukraina, aggressiva räntehöjningar, ekonomisk osäkerhet, svagare kinesisk tillväxt och en energikris i Europa har bidragit till volatila priser på råvaru- och metallmarknaden. Ytterligare en försvärande omständighet har varit en kraftig kronförsvagning under året mot både euron och dollarn.

Förhoppningar om en förbättrad BNP-tillväxt i Kina har varit ett återkommande tema och präglat prissättningen på LME. I januari 2023 var förväntningarna höga att den nedstängda kinesiska produktionen skulle återupptas efter pandemin. Detta fick priserna på LME-metaller att rusa då Kina är världens största konsument av metaller. Men utvecklingen har gått i motsatt riktning. Den kinesiska ekonomin har kännetecknats av en krisande fastighetssektor och svag industriproduktion. Detta har reflekterats i ett vikande metallpris sedan januari 2023.





#### JÄRNSKROT

Den ekonomiska avmattningen påverkade efterfrågan på stål- och järnskrot under året.

I Kina minskade efterfrågan avsevärt och utvecklingen kan närmast beskrivas som deflation. Stålexporten steg kraftigt och nådde under verksamhetsåret samma höga nivåer som under 2015.

Den europeiska stålsektorn har drabbats av minskad orderingång inom både platta och långa stål. Energifiserna återgick till det tioåriga genomsnittet efter extrema nivåer under första halvan av räkenskapsåret. Efterfrågan på järnskrot minskade under räkenskapsåret och lägre industriell aktivitet ledde till minskad produktion av järnskrot.

#### RETURPAPPER

Returpapper består av i huvudsak två olika kvaliteter, förpackningsmaterial och grafiska kvaliteter.

Prisbilden och utbudet för returpapper har kännetecknats av stora variationer under verksamhetsåret 2022/2023. Hösten och vintern innebar prisnedgångar på marknaden för förpackningsmaterial och wellpapp. Prisbilden stabiliserades därefter under våren och sommaren. De underliggande orsakerna till den kraftiga nedgången för wellpapp är

många, varav inflation, ökade råntekostnader, höga energipriser, höga transportkostnader och pappersbruk som annonserat svagare orderböcker runt om i Europa är de huvudsakliga.


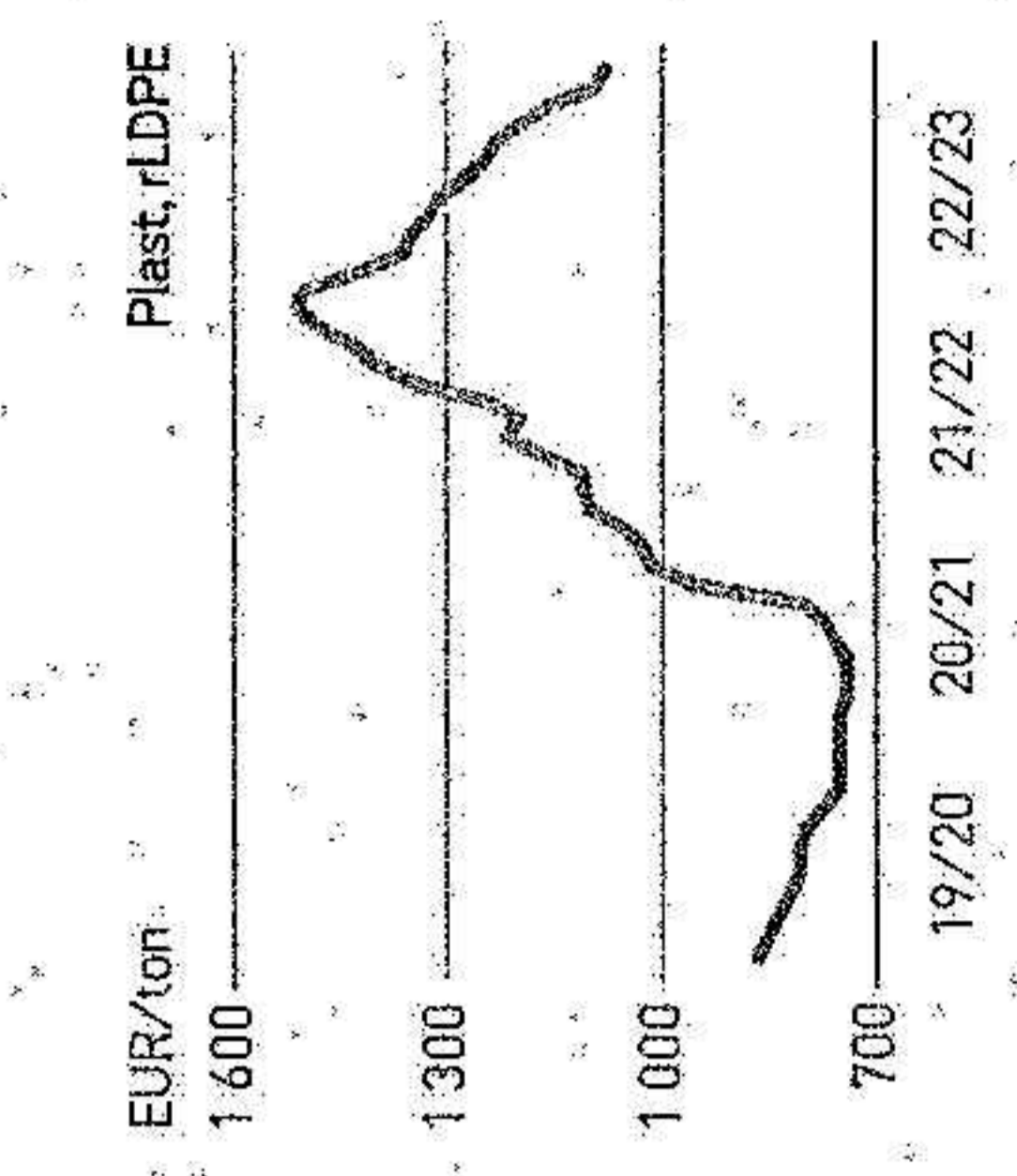
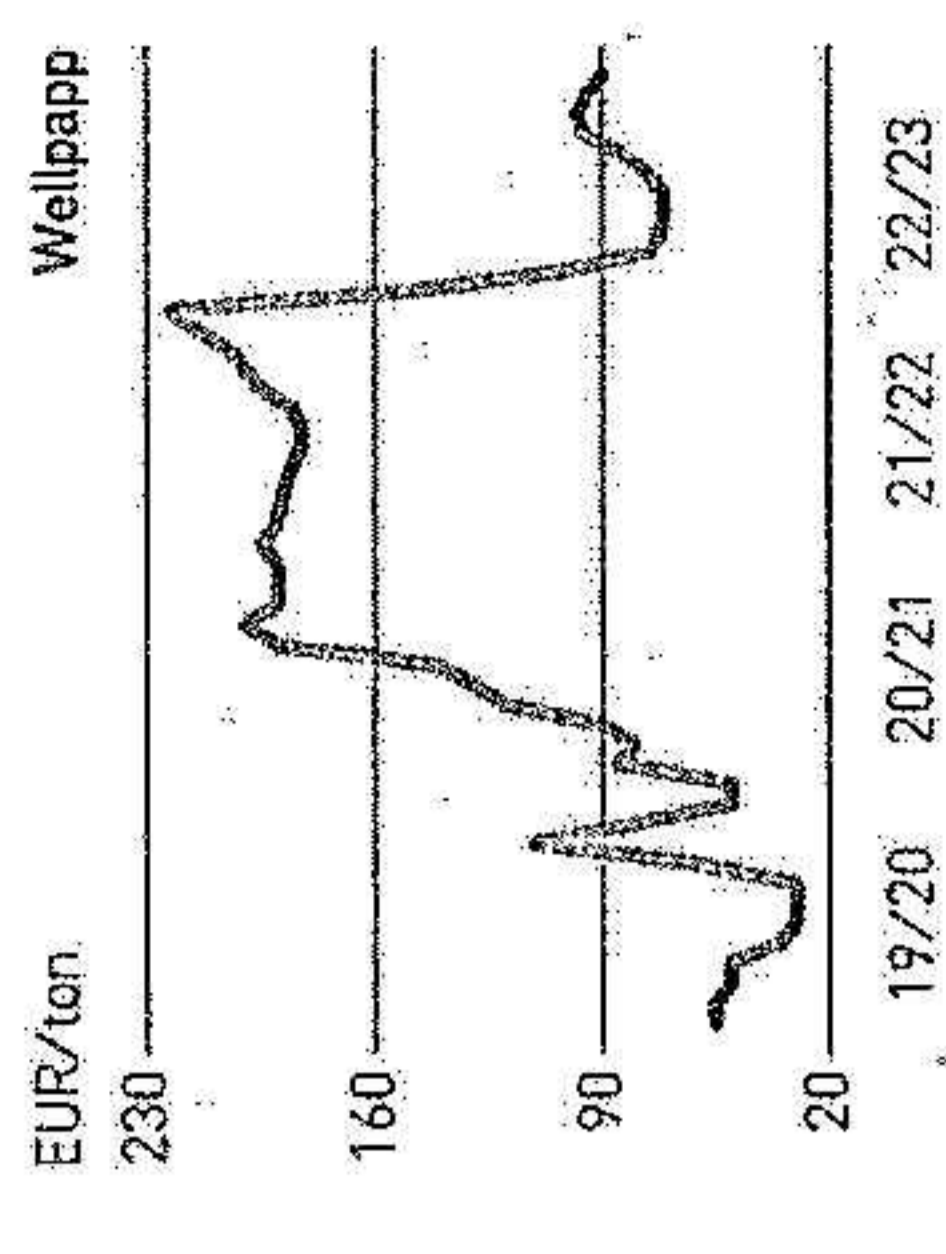

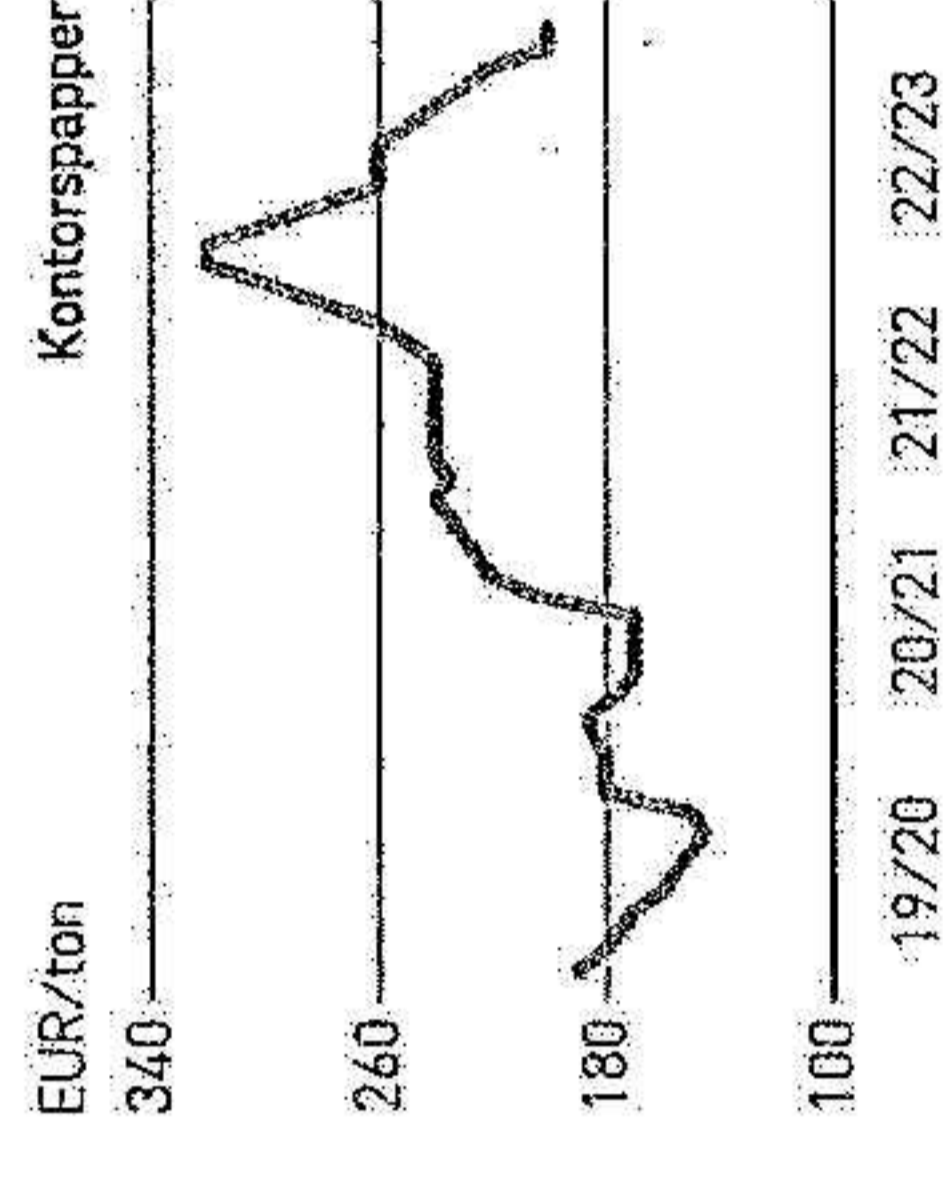
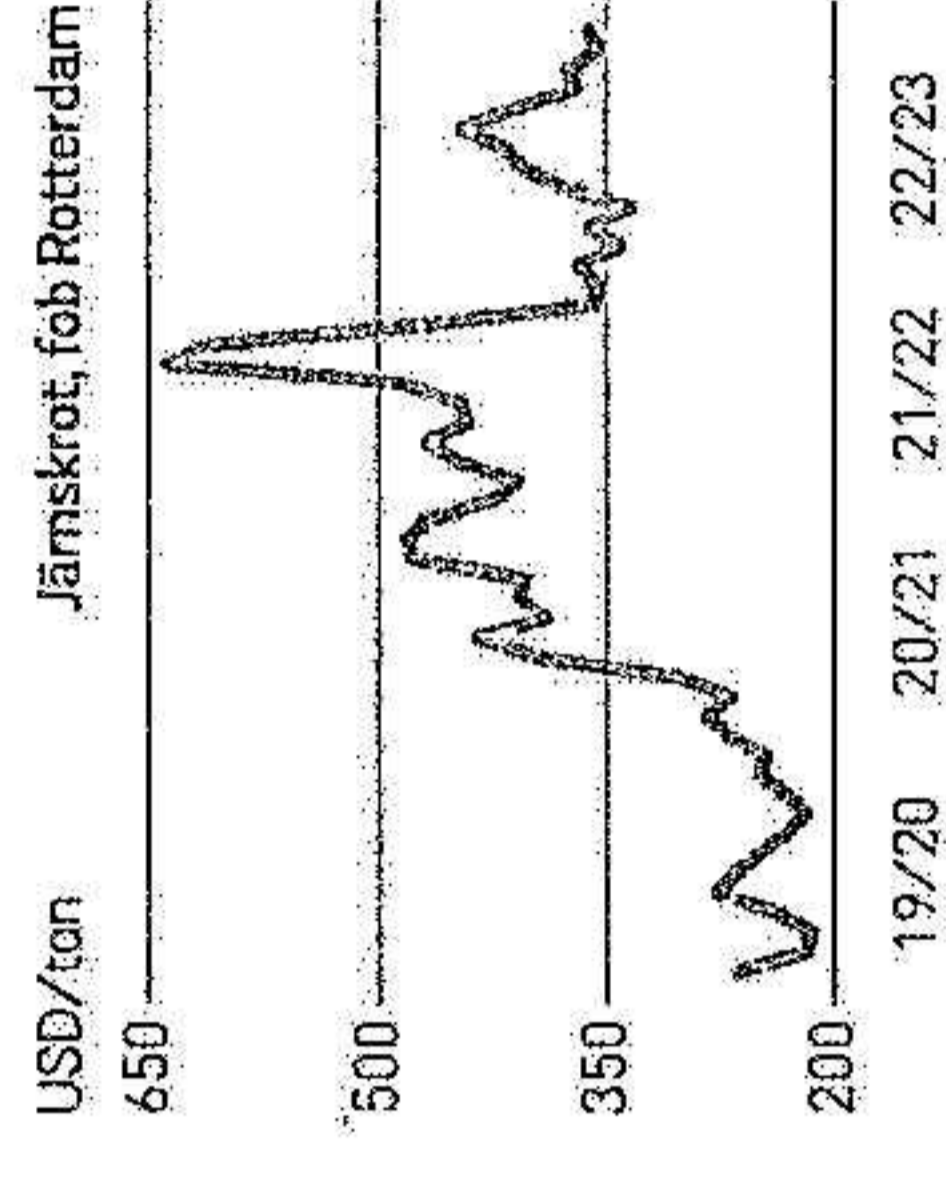
Prisutvecklingen för de grafiska kvaliteterna har också varit utmanande under året. Efter ett rekordstarkt år 2021/2022 med höga marknadspriser har situationen förändrats till det sämre under 2022/2023. De grafiska kvaliteterna har haft successiva prisnedgångar under hela verksamhetsåret utan tecken på att mattas av. Situationen har lett till att flertalet pappersbruk dragit ner på produktionen och fullskalig avveckling av ett antal bruk, vilket minskat efterfrågan på framför allt tdningskvaliteterna både lokalt och i Europa. Marknadssituationen för returpapper kommande verksamhetsår är svår att förutspå, men mycket talar för ett fortsatt utmanande läge.

#### PLAST

Marknaden för återvunnen plastråvara har gradvis försvagats under det gångna verksamhetsåret. Priserna har genomgående sjunkit och efterfrågan har nått en rekordlåg nivå. Den nedåtgående trenden inom återvinningsindustrin kan huvudsakligen tillskrivas det allmänt försämrade ekonomiska läget samt konkurrensen från billig jungfrulig råvara, huvudsakligen importerad från Asien.

Situationen är densamma för alla typer av plaster och återvinningsindustrin i Europa har haft ett utmanande år. Inflationen har drivit upp produktionskostnaderna i takt med att priset på arbetskraft, energi, underhåll och reservdelar ökat. Dessutom har en märkbar nedgång skönjts i efterfrågan inom flera viktiga industrisegment, såsom byggindustri, rörtillverkning, trädgårdsprodukter, förpacknings- och fordonsindustri.

Aggregerat innebär detta att lager med färdigråvara byggs upp och att exporten ut från Europa ökar. När företaget inte längre prioriterar återvunnen råvara utan väljer billig jungfrulig råvara påverkar det återvinningssektorn negativt. Europa står inför betydande utmaningar och den nuvarande situationen förväntas fortsätta. Priserna kan möjligen öka något till följd av stigande oljepris, men den låga efterfrågan förväntas bestå och den gröna omställningen har tappat fart.





## ALTERNATIVA RÅVAROR

I kategorin alternativa råvaror (AR) ingår brännbart verksamhetsavfall, returträ, livsmedelsavfall, glas, gips, isolering, textil, däck, hjul, processavfall, massor och deponimaterial. Verksamhetsåret har präglats av en relativ stabil marknad för material inom AR, med två undantag – energilätvinnare som skönjer en viss avmattning medan intresset för returträ ökar. Efterfrågan på nya cirkulära lösningar tillsammans med hållbara logistiklösningar från både in- och utkunder är fortsatt hög.

Bristen på brännbart verksamhetsavfall har periodvis varit utmanande och återvinnare har överlag levererat under avtalad leveransplan. Den 1 januari 2023 avskaffades förbränningsskatten (125 kr/ton). Inför kommande år upplevs en minskad oro hos avfallsmottagarna.

Efterfrågan är fortsatt mycket hög och tillgången begränsad på returträ (RT). Efterfrågan på bränsle och speciellt på biogent material har drivit upp prisnivåerna för den nya bränslesäsongen som började 1 augusti 2023. Efterfrågan på RT och biogent material bedöms vara fortsatt hög då det inte påverkas av de ökade kostnaderna för utsläppsrätter.

Leveranser av organiskt avfall har under året fungerat utan några större störningar.

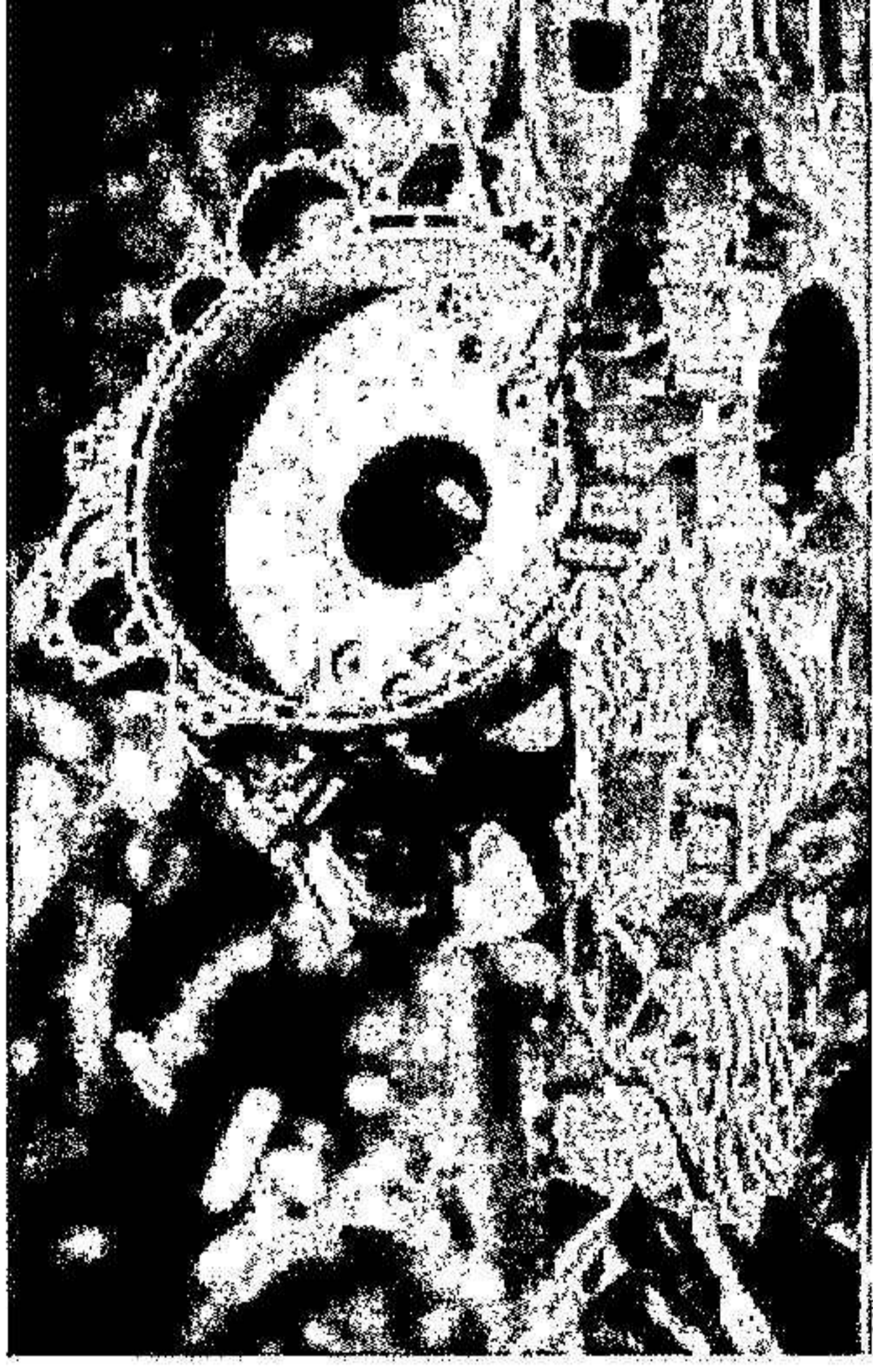
## STÅL

Året har präglats av minskad efterfrågan och fallande priser. Det är en stark kontrast till föregående år då Rysslands fullskaliga invasion i Ukraina påverkade leveranskedjorna med materialbrist och kraftiga prisökningar som följd.

De prisökningar som uppstod efter covid-19 och som accelererades av krigsutbrottet har uttraderats. Stålspriserna har gradvis sjunkit under året och är nu 20–25 procent lägre än i september 2022. Därmed är prisnivåerna för stål tillbaka på 2021 års nivåer.

Efterfrågan har minskat mest inom byggsektorn. Tillverkningsindustrin har bibehållit sin produktionsnivå och efterfrågan har varit stabil.

Inom den närmsta framtiden förväntas en fortsatt försvagad efterfrågan, speciellt för aktiviteter relaterade till bygg- och fastighetsbranschen. Från tillverkningsindustrin är signalerna mer positiva, men en avmattning kommer sannolikt att ske även här.



## FRAKTER

I takt med att den globala ekonomiska aktiviteten avmattades under verksamhetsåret 2022/2023 vek marknaden för djuphavstrakter. När dessutom Kinas ekonomiska återhämtning uteblev, försvann många av de flaskhalsar för containerfrakter som hämmat utbudet under de senaste åren. En god tillgång på fartyg och containrar samt lägre aktivitet ledde till att fraktpiserna återgick från höga till normala nivåer. Marknadspriserna på short sea-frakter sjönk från extremt höga nivåer, när den intrauropeiska handeln avtog.

## OLJA

I takt med att covid-19-restriktionerna gradvis lyfts ivärlden har den globala efterfrågan på olja återhämtat sig betydligt. Rysslands invasion av Ukraina har medfört en ekonomisk osäkerhet som påverkar oljepriset. Trots detta visar prognoserna för 2023 en rekordhög efterfrågan, främst driven av Kina.

USA och Brasilien har intensifierat sin produktion, medan OPEC+ bibehållit strategin att minska produktionen. Om Ryssland och Saudiarabien behåller sina nuvarande produktionsnivåer kan världsmarknaden stå inför ett kortsiktigt utbudsunderskott. Ojlerserverna nådde i år sin högsta nivå sedan september 2021, där Kinas inköp av olja från Ryssland och Iran spelat en avgörande roll.

Efterfrågan på maritima bränslen har ökat under verksamhetsåret drivet av en mer komplex global logistik som en konsekvens av Rysslands invasion i Ukraina.

Från och med 2024 kommer sjötransporter att ingå i EU:s system för handel med utsläppsrätter (ETS), vilket förväntas höja priset på drivmedel för sjötransporter inom EU med cirka 25–30 procent.

## FARLIGT AVFALL

Det gångna verksamhetsåret har präglats av ökade volymer. Ökningen beror på att flera nya aktörer har etablerat sig. Minskade flöden förutspås under kommande verksamhetsår. Ledig kapacitet och minskad efterfrågan hos kunderna brukar innebära saneringsarbeten som inte prioriterats under normala driftförhållanden. Detta sammantaget gör att minskningen inom farligt avfall (FA) trots avmattningen inte bedöms bli så stor.


Den ökade andelen biobränslen som används inom drivmedel gör att volymer inom fossila oljor minskar. Detta återspeglas i minskade volymer som levereras från till exempel tankrengöringar. Följden blir ökade volymer av bioolja, dessa klassas dock sällan som FA.

Den ökade kostnaden för utsläppsrätter på CO<sub>2</sub> har börjat synas även för behandling av FA via förbränning. Den ökade kostnaden för CO<sub>2</sub>-utsläpp driver på utvecklingen att hitta fler alternativa lösningar för att minimera det flöde som används till energiåtervinning.

Persistent organic pollutants (POP) eller långlivade organiska föreningar är ämnen som är farliga i låga koncentrationer och svåra att bryta ner. POP-föreningens gränsvärden skärptes i november 2022 bland annat för Poly- och perfluorerade alkylsubstanser (PFAS), som används bland annat i brändskum. Lägre tillåtna gränsvärden gör att diskussionerna kring behandlingsmetoder kommer att intensifieras och aktualiseras kommande år.


SEK/ton  
20 000

Stål, inköpspriser




Index  
6 000

Baltic Dry Index




USD/fat  
150

Olja, Brent



Samtliga grafer på sidorna 5-7 avser prisutveckling under perioden 1/9 2019 till och med 31/8 2023. Alla grafer avser månestsiffror. Källa: MBR och Stena Metall.



## FÖRVALTNINGSBERÄTTELSE

Styrelsen och verkställande direktören för Stena Metall Aktiebolag, org nr 556138-8371 med säte i Göteborg avger härmed redovisning för verksamhetsåret 1 september 2022 till 31 augusti 2023.

### ALLMÄNT OM VERKSAMHETEN

Stena Metallkoncernen bedriver verksamheter inom fem verksamhetsområden på mer än 200 platser i nio länder. Återvinningsverksamheten är ledande med välutvecklade logistiklösningar, industriell förädling och ett växande utbud av tjänster relaterade till avfallshandtering och återvinning. I koncernen ingår också produktion av aluminium från återvunnen råvara, leveranser av stålprodukter, finansverksamhet samt nationell och internationell handel med stål, metaller och olja. Vid slutet av verksamhetsåret 2022/2023 hade koncernen verksamheter i Sverige, Norge, Danmark, Finland, Polen, Schweiz, Tyskland, Italien och USA.

Verksamhetsåret 2022/2023 präglades av geopolitiska osäkerheter med inflation och stigande räntenivåer samtidigt som en reducerad aktivitet inom vissa industrisektorer kunnat skönjas. Verksamhetsåret inleddes med fortsatta fluktuationer i priser på råvaror och en volatil marknad som en effekt av kriget i Ukraina. Effekten har under året mattats av och stabiliserats jämfört med föregående år. En mer utmanande kostnadssituation, som initialt drevs av ökade energipriser, har genomsvrat hela verksamhetsåret och pressat marginalerna. För att motverka effekterna av en stigande inflation och pressade marginaler har koncernen haft ett stort fokus på kostnadseffektiviseringar, vilket även kommer att prägla kommande verksamhetsår. Trots minskad industriell aktivitet har materialtillströmningen varit fortsatt god i så gott som alla av koncernens verksamheter.

Koncernen har fortsatt att investera i nya anläggningar och teknologi för att effektivisera processer och öka materialåtervinningen och

på så sätt stärkt positionen och konkurrenskraften på marknaden. Stena Metalls affärsmodell med det delegerade affärsmannskapet där medarbetare tilläts att ta beslut nära kunderna har fortsatt att stimuleras och visat sig vara fortsatt framgångsrik.

### MARKNAD

#### Recycling

Stena Recycling bedriver återvinningsverksamhet i Sverige, Norge, Danmark, Finland, Polen, Tyskland och Italien. Verksamhetsåret 2022/2023 var till viss del ett utmanande år med stigande inflations-takt och tecken på minskad industriell aktivitet. Stena Recycling levererade trots detta ett robust finansiellt resultat. Alla bolag inom Stena Recycling har arbetat hårt för att mildra effekterna av kostnadsinflation och marginalpress. I Danmark konsolideras anläggningar för att utnyttja stordriftsfördelar, och i Finland integreras, det under året förvärvade bolaget Encore Ympäristöpalvelut Oy, i Stena Recycling, där nytta dras av synergieffekter.

Kontinuerliga investeringar i återvinningsanläggningarna kommer att göra det möjligt att raffinera det insamlade materialet ytterligare, vilket ger mer värde till produkten. Vidare genomfördes under året även stora investeringar i nya anläggningar som kommer att möjliggöra större volymer och kvaliteter. I Halmstad invigdes den nya batteriåtervinningsanläggningen som tillsammans med lokala battericenter kommer att positionera Stena Recycling som en cirkulär partner i en elektrifierad framtid. Rörelseresultatet uppgick till 1135 MSEK (1 659). Omsättningen uppgick till 26 504 MSEK (26 175).

### Aluminium

Stena Aluminium är Nordens ledande producent av aluminium genom återvunnen råvara. För Stena Aluminium har det gångna året präglats av osäkerhet på marknaden, även om efterfrågan hållit sig på goda nivåer. Priserna har varit relativt stabila, men med lägre marginaler på grund av den höga kostnaden för skrot och råmaterial. Under året genomfördes en omorganisation i produktionen vilket har resulterat i en ökad produktivitet. Rörelseresultatet uppgick till 35 MSEK (69). Omsättningen uppgick till 1761 MSEK (1 609).

### Stål

Stena Stål bedriver verksamhet i Sverige och Norge och erbjuder ett brett sortiment av stålprodukter. Verksamhetsåret har för Stena Stål karaktäriserats av minskad efterfrågan och fallande priser, i jämförelse med föregående år då både efterfrågan och priser steg kraftigt som en effekt av kriget i Ukraina. Priserna har i slutet av verksamhetsårets normaliserats på 2021 års nivå och är numera 20–25 procent lägre än vid utgången av föregående verksamhetsår.

Stena Stål har under året fortsatt att investera i teknologi och anläggningar för att stärka leveransprestandan och förbättra bearbetningsmöjligheterna av stålprodukter. Stena Stål levererade ett rörelseresultat om 63 MSEK (275). Omsättningen uppgick till 2 867 MSEK (3 337).

### Oil

Stena Oil är Skandinavien ledande leverantör av bunkrolja och marina helhetslösningar till fartyg i Skagerrak, Kattegatt och Nordsjöområdet. Den marknad där bolaget opererar har fortsatt varit konkurrensutsatt under året men Stena Oil har parerat de volatila marknadsförhållandena på ett bra sätt. Uppförandet av den nya terminalen i Fredrikshamn har fortsatt under året och den planeras vara i drift i slutet av kalenderåret 2023. Terminalen kommer att ge Stena Oil goda möjligheter till fortsatt utveckling och optimering av verksamheten framåt. Rörelseresultat och omsättning uppgick till 222 MSEK (254) respektive 13 142 MSEK (12 360).

### Finans

Stena Metall Finans bedriver investeringsverksamhet och intern bankverksamhet inom koncernen, i Göteborg och Zug, Schweiz. Stena Metall Finans rörelseresultat uppgick till -18 MSEK (183).

### FÖRÄNDRINGAR I KONCERNENS SAMMANSÄTTNING

I oktober 2022 förvärvade Stena Recycling Oy i Finland samtliga aktier i det finska återvinningsbolaget Encore Ympäristöpalvelut Oy. Stena Recycling AS i Norge förvärvade 60 procent av aktierna i Norsk Bil-demontering AS. Stena Recycling AB förvärvade genom en inköpsöverlåtelse en containerverksamhet från Lastbilscentralen i Tvåstad AB. Ett mindre bolag som äger en fastighet förvärvades av Stena Metall AB.



## MILJÖINFORMATION

Huvuddelen av koncernens verksamhet, 200 anläggningar, omfattas av anmälnings- eller tillståndspflicht enligt miljöbalken.

De största miljöpåverkanfaktorererna från verksamheterna är buller samt utsläpp till mark, luft och vatten vid hantering och bearbetning av inlevererat material. Samtliga bolag har särskilt utsedda personer med ansvar för säkerhets- och miljöarbetet. Miljö-, brandskydds- och säkerhetsutbildningar av personal sker kontinuerligt i enlighet med bolagsspecifika utbildningsplaner och program.

## HÅLLBARHETSRAPPORT

I enlighet med ÅRL 6 kap 11§ har Stena Metallkoncernen valt att upprätta hållbarhetsrapporten som en från årsredovisningen avskild rapport. Hållbarhetsrapporten återfinns i publikationen Årsberättelse och Hållbarhetsredovisning 2022/2023 och på bolagets hemsida [www.stenametall.se](http://www.stenametall.se).

## MEDARBETARE

Stena Metallkoncernen strävar efter att bygga en trygg och engagerande arbetsmiljö, med omsorg och inkludering som drivkrafter. Förtagskulturen är byggd på ett delegerat affärsmannaskap, gemensamma värderingar och fokus på kontinuerlig kompetensutveckling. Dessa element utgör grunden för koncernens verksamhet. Hjärtat av Stena Metallkoncernens kultur finns koncernens tre värderingar: enkelt, tryggt och utvecklande. Dessa principer, tillsammans med uppförandekoden, styr alla aspekter av företagets aktiviteter. Kulturen är starkt förankrad i en tro på det delegerade affärsmannaskapet som främjar en känsla av personligt ansvar och engagemang bland medarbetarna, vilket möjliggör för dem att fatta affärsbeslut och anpassa sig snabbt till förändringar. Medelantalet anställda inom Stena Metallkoncernen uppgick för verksamhetsåret 2022/2023 till 4 365 (3 842), varav 26 procent kvinnor och 74 procent män.

## FORSKNING OCH UTVECKLING

I koncernen bedrivs ett flertal större projekt som syftar till att utveckla ny avancerad återvinningsteknologi. Genom att kontinuerligt förbättra återvinningsgraden av komplexa fraktioner samt skapa kvalitetssäkrad återvunnen råvara genereras värde för koncernen och dess kunder i syfte att nå affärskritiska- och hållbara globala mål. Utvecklingen sker i en modern utvecklingsmiljö där fokus framförallt ligger inom områdena plast, komplexa metaller, farligt avfall samt Industri 4.0. En rad olika samarbeten sker med olika aktörer så som med kunder, teknologileverantörer, tekniska högskolor, universitet, myndigheter, organisationer och näringsliv.

## REDOVISNINGSPRINCIPER

Samma redovisningsprinciper och beräkningsmetoder har använts som i föregående års årsredovisning. På sidorna 14–16 redogörs för koncernens redovisningsprinciper.

## VÄSENTLIGA RISKER OCH OSÄKERHETSFAKTORER

Stena Metallkoncernen är exponerat för ett antal riskfaktorer som helt eller delvis ligger utanför bolagets kontroll, men som kan ha en inverkan på koncernens resultat och rörelsekapital. Efterfrågan på och inköp av bolagets produkter styrs av aktiviteter inom stålverk, pappersbruk, byggingdustri, transportsektor, tillverkning, privatmarknad etc. Bolaget följer upp trender i marknaden regelbundet för att anpassa sig till rådande förutsättningar.

Koncernen utsätts genom sin verksamhet för en mängd olika finansiella risker: marknadsrisk, prisrisk, motpartsrisk och likviditetsrisk. Koncernens riskexponering och hantering av dessa risker beskrivs i not 25.

## OMSÄTTNING OCH RESULTAT

Koncernens omsättning uppgick till 44 334 MSEK (43 509) en ökning med 1,9 procent jämfört med föregående verksamhetsår. Moderbolagets omsättning var 350 MSEK (335), varav koncerninternt 348 MSEK (332).

Årets resultat och totalresultat för koncernen uppgick till 838 MSEK (2 045) respektive 973 MSEK (2 184). Moderbolagets resultat, vilket överensstämmer med totalresultatet uppgick till 454 MSEK (4).

## FRAMTIDA UTVECKLING

Med ett fortsatt fokus på interna förbättringar och affärsmannaskap i kombination med bibehållen finansiell disciplin står Stena Metallkoncernen väl rustad för framtiden.


## MODERBOLAGET

Moderbolagets huvudsakliga verksamhet består i att hyra ut fastigheter till koncernföretagen samt tillhandahålla vissa koncerngemensamma funktioner.

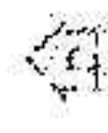
## FÖRSLAG TILL VINSTDISPOSITION

Styrelsen föreslår att till årsstämmans föregående stående vinstrmedel i moderbolaget uppgående till 2 288 557 146 kronor disponeras enligt följande:

- till aktieägarna utdelas 110 000 000 kronor.
- som kvarstående vinstrmedel balanseras 2 178 557 146 kronor.



Tomasz Bodych, mekaniker på underhållsavdelningen i Warszawa, Polen.



# RESULTATRÄKNING

	1 september–31 augusti, MSEK	Not	2022/2023	2021/2022	Not	2022/2023	2021/2022
Nettoomsättning		2	44 334	43 509			
Kostnad för sålda varor		4, 26	-40 979	-39 603			
<b>BRUTTORESULTAT</b>			<b>3 355</b>	<b>3 906</b>			
Försäljningskostnader		4, 26	-628	-544			
Administrationskostnader		3, 4, 26	-1 571	-1 344			
Övriga rörelseintäkter och kostnader		5	208	579			
<b>RÖRELSERESULTAT</b>		2	<b>1 364</b>	<b>2 597</b>			
Resultat från andelar i intresseföretag		6	10	2			
Räntenetto		6	-280	-144			
Övriga finansiella intäkter och kostnader		6	24	15			
<b>RESULTAT FÖRE SKATT</b>			<b>1 118</b>	<b>2 470</b>			
Skatter		7	-280	-425			
<b>ÅRETS RESULTAT</b>			<b>838</b>	<b>2 045</b>			
Summa totalresultat hänförligt till: Moderbolagets aktieägare			973	2 184			
Innehav utan bestämmande inflytande			—	—			
<b>SUMMA TOTALRESULTAT</b>			<b>973</b>	<b>2 184</b>			
Övrigt totalresultat			—	—			
Poster som senare kan komma att omklassificeras till årets resultat:							
Värdet förändring säkringsreserv			3	—			
Omräkningsdifferenser			116	163			
Omvärdering säkring av nettoinvestering			16	-24			
Poster som ej kommer att omklassificeras till årets resultat:							
Omräkning av avsättning för pensioner och liknande förpliktelser			—	—			
<b>SUMMA TOTALRESULTAT</b>			<b>973</b>	<b>2 184</b>			
Årets resultat är hänförligt till: Moderbolagets aktieägare			838	2 045			
Innehav utan bestämmande inflytande			—	—			
<b>ÅRETS RESULTAT</b>			<b>838</b>	<b>2 045</b>			
Summa totalresultat hänförligt till: Moderbolagets aktieägare			973	2 184			
Innehav utan bestämmande inflytande			—	—			
<b>SUMMA TOTALRESULTAT</b>			<b>973</b>	<b>2 184</b>			



## BALANSRÄKNING

31 augusti, MSEK	Not	2023	2022
<b>TILLGÅNGAR</b>			
Anläggningstillgångar			
Goodwill	8	674	636
Värdepappers- och kundrelationer	8	333	225
Övriga immateriella anläggningstillgångar	8	553	319
<b>SUMMA IMMATERIELLA ANLÄGGNINGSTILLGÅNGAR</b>		<b>1 560</b>	<b>1 180</b>
Byggnader	9,22	2 325	2 041
Mark och övrig fast egendom	9	1 233	1 031
Maskiner och andra tekniska anläggningar	9,22	4 261	3 833
Inventarier	9	87	52
Pågående nyanläggningar	9	730	426
<b>SUMMA MATERIELLA ANLÄGGNINGSTILLGÅNGAR</b>		<b>8 636</b>	<b>7 383</b>
Aktier och andelar i intresseföretag	10	50	42
Andra långfristiga värdepappersinnehav	11	2 058	1 903
Uppskjutna skattefordringar	17	203	196
Andra långfristiga fordringar	12	62	54
<b>SUMMA FINANSIELLA ANLÄGGNINGSTILLGÅNGAR</b>		<b>2 368</b>	<b>2 195</b>
<b>SUMMA ANLÄGGNINGSTILLGÅNGAR</b>		<b>12 564</b>	<b>10 758</b>
Omsättningstillgångar			
Varulager	13	2 616	2 976
Kundfordringar	14	3 283	3 918
Aktuella skattefordringar		141	15
Övriga fordringar	14	720	551
Förutbetalda kostnader och upplupna intäkter	14	1 307	848
<b>SUMMA KORTFRISTIGA FORDRINGAR</b>		<b>5 451</b>	<b>5 332</b>
Kortfristiga placeringar		1 728	1 696
Likvida medel	15	305	1 579
<b>SUMMA OMSÄTTNINGSTILLGÅNGAR</b>		<b>10 100</b>	<b>11 583</b>
<b>SUMMA TILLGÅNGAR</b>		<b>22 664</b>	<b>22 341</b>
<b>EGET KAPITAL OCH SKULDER</b>			
Aktiekapital		13	13
Reserver		320	185
Balanserat resultat		9 434	7 839
Årets resultat		838	2 045
Innehav utan bestämmande inflytande		2	2
<b>SUMMA EGET KAPITAL</b>		<b>10 607</b>	<b>10 084</b>
Pensioner och liknande förpliktelser	16	13	10
Uppskjutna skatteskulder	17	485	480
Övriga avsättningar	18	769	676
Obligationslån	19	3 000	2 800
Räntebärande skulder	20,22	1 776	1 721
Övriga skulder	20	10	10
<b>SUMMA LÅNGFRISTIGA SKULDER</b>		<b>6 053</b>	<b>5 647</b>
Obligationslån	19	800	800
Räntebärande skulder	21,22	465	456
Leverantörsskulder		2 073	2 525
Aktuella skatteskulder		128	226
Övriga skulder	21	261	403
Upplupna kostnader och förutbetalda intäkter	21	2 277	2 200
<b>SUMMA KORTFRISTIGA SKULDER</b>		<b>6 004</b>	<b>6 610</b>
<b>SUMMA EGET KAPITAL OCH SKULDER</b>		<b>22 664</b>	<b>22 341</b>



## KASSAFLÖDESANALYS

	1 september–31 augusti, MSEK	Not	2022/2023	2021/2022
Den löpande verksamheten				
Resultat före skatt			1 118	2 470
Justeringar för poster som inte ingår i kassaflödet			1 039	736
Betald skatt			2 157	3 206
			-488	-267
KASSAFLÖDE FRÅN DEN LÖPANDE VERKSAMHETEN FÖRE FÖRÄNDRINGAR I RÖRELSEKAPITAL			1 669	2 939
Förändringar i rörelsekapital				
Ökning(-)/Minskning(+) av varulager			456	-929
Ökning(-)/Minskning(+) av rörelseförändringar			303	-1 235
Ökning(+)/Minskning(-) av rörelseskulder			-784	1 074
KASSAFLÖDE FRÅN FÖRÄNDRINGAR I RÖRELSEKAPITAL			-25	-1 090
KASSAFLÖDE FRÅN DEN LÖPANDE VERKSAMHETEN			1 644	1 849
Investeringsverksamheten				
Förvärv av dotterföretag och inköp		24	-304	-250
Avyttring av dotterföretag		24	—	538
Förvärv av immateriella anläggningstillgångar			-243	-152
Förvärv av materiella anläggningstillgångar			-1 535	-1 190
Avyttring av materiella anläggningstillgångar			49	31
Förvärv av finansiella tillgångar			-207	-354
KASSAFLÖDE FRÅN INVESTERINGSVERKSAMHETEN			-2 240	-1 377
KASSAFLÖDE EFTER INVESTERINGAR			-596	472
1 september–31 augusti, MSEK	Not	2022/2023	2021/2022	
Finansieringsverksamheten				
Upptagna lån	24		1 000	1 600
Amortering av låneskulder	24		-996	-993
Amortering av leasingkulder	24		-255	-198
Akteutdelning			-450	-450
KASSAFLÖDE FRÅN FINANSIERINGSVERKSAMHETEN			-701	-41
ÅRETS KASSAFLÖDE			-1 297	431
Likvida medel vid årets början			1 579	1 140
Kursdifferens i likvida medel			23	8
LIKVIDA MEDEL VID ÅRETS SLUT			305	1 579
Tilläggsupplysningar till kassaflödesanalyser				
Justeringar för poster som inte ingår i kassaflödet m m				
Resultat från andelar i intresseföretag			-10	-2
Av- och nedskrivning av tillgångar			914	833
Avskrivning av nyttjanderätts tillgångar			252	214
Orealiserade kursdifferenser			-243	-33
Orealiserad värdeförändring finansiella tillgångar			18	-126
Rearesultat försäljning av materiella anläggningstillgångar			-6	-9
Rearesultat vid försäljning av dotterföretag			—	-139
Förändring avsättningar			88	6
Övriga ej kassaflödespåverkade poster			26	-8
SUMMA			1 039	736



## FÖRÄNDRINGAR I EGET KAPITAL

	Hänförligt till moderföretagets aktieägare				
	Aktiekapital	Reserver	Balanserat resultat inklusive årets resultat	Innehav utan bestämmande inflytande	Summa eget kapital
INGÅENDE EGET KAPITAL 2021-09-01	13	45	8 288	3	8 349
Årets resultat			2 045		2 045
Förändring omräkningsreserv		163			163
Förändring säkring av nettoinvestering		-24			-24
Omräkning av avsättningar för pensioner		0	0		0
ÖVRIGT TOTALRESULTAT FÖR ÅRET		139	0		139
Justering årets förändring innehav utan bestämmande inflytande				-1	-1
Aktieutdelning			-450		-450
UTGÅENDE EGET KAPITAL 2022-08-31	13	185	9 884	2	10 084
Årets resultat			838		838
Förändring säkringsreserv		3			3
Förändring omräkningsreserv		116			116
Förändring säkring av nettoinvestering		16			16
Omräkning av avsättningar för pensioner		0	0		0
ÖVRIGT TOTALRESULTAT FÖR ÅRET		135	0		135
Aktieutdelning			-450		-450
UTGÅENDE EGET KAPITAL 2023-08-31	13	320	10 272	2	10 607

### SÄKRINGSRESERV

Reserven avser verkligt värdeförändring på derivatinstrument som säkrar ett bindande åtagande i utländska valuta.

### OMRÄKNINGSRESERV



Kursdifferenser som är hänförliga till omräkning av koncernens utländska dotterföretags funktionella valutor till SEK ackumuleras i omräkningsreserven.

### RESERV FÖR SÄKRING AV NETTOINVESTERING

Reserven omfattar omvärdering av lån som upptagits i syfte att säkra nettoinvesteringar i dotterföretag.

### INNEHAV UTAN BESTÄMMANDE INFLYTANDE

Avser minoritetsägarens andel i Bifretur ABC AB (49%) O (1), XO Transport & Service AS (50%) -1 (1) och i det under året förvärvade Norsk Bildemontering AS (40%) 1.





värde skrivs omgående ner till dess återvinningsvärde om tillgångens redovisade värde överstiger dess bedömda återvinningsvärde.

Vinst och förluster vid avyttring av en materiell anläggningstillgång utgörs av skillnaden mellan försäljningsintäkten och det redovisade värdet och redovisas i övriga rörelseintäkter respektive övriga rörelsekostnader i resultaträkningen.

#### NEDSKRIVNING AV ICKE-FINANSIELLA ANLÄGGNINGSTILLGÅNGAR

Immateriella tillgångar som har en obestämbar nyttjandeperiod, goodwill, skrivs inte av utan provas årligen avseende eventuellt nedskrivningsbehov. Tillgångar som skrivs av bedöms med avseende på värdenedgång närhelst händelser eller förändringar i förhållanden indikerar att det redovisade värdet kanske inte är återvinningsbart. En nedskrivning görs med det belopp varmed tillgångens redovisade värde överstiger dess återvinningsvärde. Återvinningsvärdet är det högre av tillgångens verkliga värde minskat med försäljningskostnader och dess nyttjandevärde.

Vid bedömning av nedskrivningsbehov grupperas tillgångar på de lägsta nivåer där det finns i allt väsentligt oberoende kassaflöden (kassagenererande enheter). För tillgångar (andra än goodwill) som tidigare har skrivits ner görs per varje balansdag en prövning av om återföring bör göras.

#### ICKE-FINANSIELLA ANLÄGGNINGSTILLGÅNGAR SOM INNEHAS FÖR FÖRSÄLJNING

Anläggningstillgångar klassificeras som tillgångar som innehas för försäljning när deras redovisade värde huvudsakligen kommer att återvinnas genom en försäljningstransaktion och en försäljning anses mycket sannolik. De redovisas till det lägsta av redovisat värde och verkligt värde med avdrag för försäljningskostnader.

#### FINANSIELLA INSTRUMENT

##### Klassificering

Koncernen klassificerar sina finansiella tillgångar och skulder i följande kategorier: Finansiella tillgångar och skulder värderade till verkligt värde via resultaträkningen, finansiella tillgångar och skulder värderade till upplupet anskaffningsvärde samt finansiella instrument värderade till verkligt värde via övrigt totalresultat.

#### Finansiella tillgångar och skulder värderade till

##### verkligt värde via resultaträkningen

Finansiella tillgångar och skulder som tillhör denna kategori värderas och redovisas löpande till verkligt värde via resultaträkningen.

I denna kategori ingår andra kortfristiga placeringar, likvida medel, långfristiga värdepappersinnehav samt derivatinstrument. Koncernens derivatinstrument har anskaffats för att ekonomiskt säkra de risker för till exempel valutakurs exponering som koncernen är utsatt för. Stena Metallkoncernen tillämpar inte säkringsredovisning för dessa tillgångar, vilket innebär att förändringar i derivatens verkliga värde redovisas direkt i resultaträkningen för den period de uppkommer. Förändringar i derivatens verkliga värden redovisas netto i kostnad för sålda varor.

##### Finansiella tillgångar värderade till upplupet anskaffningsvärde

Lånefordringar och kundfordringar är finansiella tillgångar som inte är derivat, som har fastställda betalningar och som inte är noterade på en aktiv marknad. Dessa tillgångar värderas till upplupet anskaffningsvärde. Tillgångar som innehas med syftet att inkassera avtalsenliga kassaflöden och där dessa kassaflöden endast utgör kapitalbelopp och ränta värderas till upplupet anskaffningsvärde. Tillgångar i denna kategori redovisas initialt till verkligt värde inklusive transaktionskostnader. Efter anskaffningstidpunkten redovisas de till upplupet anskaffningsvärde med tillämpning av effektivräntemetoden. Det redovisade värdet av dessa tillgångar justeras med eventuella förväntade kreditförluster som redovisats. Ränteintäkter från dessa finansiella tillgångar redovieras med effektivräntemetoden och ingår i finansiella intäkter. Tillgångar i denna kategori består av kundfordringar och övriga kortfristiga fordringar. De ingår i omsättningstillgångar med undantag för poster med förfallodag mer än 12 månader efter balansdagen, vilka klassificeras som anläggningstillgångar.

##### Finansiella skulder värderade till upplupet anskaffningsvärde

Obligationslån, räntebärande skulder samt övriga skulder, till exempel leverantörsskulder ingår i denna kategori. Skulderna värderas till upplupet anskaffningsvärde. Räntebärande skulder och obligationslån redovisas inledningsvis till nominellt belopp. Uppläning redovisas därefter till upplupet anskaffningsvärde och eventuell skillnad mellan erhållet belopp och återbetalningsbeloppet redovisas i resultaträkningen fördelat över låneperioden. Uppläning klassificeras som kortfristiga skulder om inte koncernen har en oavkortad rätt att skjuta

upp betalning av skulden i åtminstone 12 månader efter rapportperiodens slut.

#### Finansiella instrument värderade till verkligt värde

##### via övrigt totalresultat

Koncernens exponering vid omräkning av utländska dotterföretags nettotillgångar till moderföretagets funktionella valuta har i vissa fall säkrats med skulder i utländska valuta. Vinst och förluster i säkringsinstrument som uppfyller kraven för säkring av nettoinvesteringar redovisas i omräkningsreserven i eget kapital via övrigt totalresultat. Den vinst eller förlust som är hänförlig till den ineffektiva delen redovisas i resultaträkningen. I moderföretaget utgör dessa skulder säkringsinstrument i en verkligt värdesäkring avseende valuta för aktier i dotterbolag.

#### Redovisning och värdering

Köp och försäljningar av finansiella tillgångar redovisas på affärsdagen, det datum då koncernen förbinder sig att köpa eller sälja tillgången. Finansiella instrument redovisas initialt till verkligt värde plus transaktionskostnader för samtliga finansiella instrument som inte värderas till verkligt värde i resultaträkningen. För finansiella tillgångar värderade till verkligt värde via resultaträkningen redovisas transaktionskostnaderna i resultaträkningen. Finansiella tillgångar tas bort från balansräkningen när rätten att erhålla kassaflöden från instrumentet har löpt ut eller överförs och koncernen har överfört i stort sett alla risker och förmåner som är förknippade med ägandet. Finansiella skulder tas bort från balansräkningen när förpliktelsen i avtalet har fullgjorts eller på annat sätt utsläcks.

Kyttning av finansiella tillgångar och skulder sker endast när det finns en legal rätt att kvitta de redovisade beloppen och en avsikt att reglera dem med ett nettobelopp eller att samtidigt realisera tillgången och reglera skulden.

Förändringar i verkligt värde avseende finansiella tillgångar värderade till verkligt värde via resultaträkningen redovisas i resultaträkningen på raden övriga rörelseintäkter eller rörelsekostnader.

#### Nedskrivning av finansiella instrument

Koncernen bedömer vid varje rapportperiods slut om det finns objektiva bevis för att nedskrivningsbehov föreligger för en finansiell tillgång eller grupp av finansiella tillgångar. När det gäller finansiella tillgångar beaktas en betydande eller långvarig nedgång i verkligt värde för ett

från förvärvet. Varje enhet som goodwill har fördelats till motsvarar den lägsta nivå i koncernen på vilket goodwillen i fråga provas i den interna styrningen.

#### IT-investeringar

Förvärvade programvaror aktiveras med utgångspunkt från förvärvs- och implementeringsutgifter. Utgiften skrivs av linjärt över nyttjandeperioden som bedöms vara 5–10 år. Nyttjandeperioden omprövas årligen.

#### MATERIELLA ANLÄGGNINGSTILLGÅNGAR

Materiella anläggningstillgångar redovisas som tillgång i balansräkningen när det är sannolikt att den framtida ekonomiska nyttan som är förknippad med innehavet tillfaller koncernen och att anskaffningsvärdet för tillgången kan beräknas på ett tillförlitligt sätt. Materiella anläggningstillgångar redovisas till anskaffningsvärde med avdrag för avskrivningar och eventuella nedskrivningar.

I anskaffningsvärdet ingår utgifter som direkt kan hänföras till förvärvet av tillgången.


Tillkommande utgifter läggs till det redovisade värdet eller redovisas som separat tillgång, beroende på vilket som är lämpligt. Redovisat värde för en ersatt del tas bort från balansräkningen. Alla andra former av reparationer och underhåll redovisas som kostnad i den period då de uppkommer.

Filialitet betraktas som ett led i produktionen och dess kostnader ingår i sin helhet i kostnad för sålda varor. Därmed redovisas alla avskrivningar på anläggningstillgångar i filialitet som kostnader för sålda varor. Övriga materiella anläggningstillgångar hänförs till försäljnings- eller administrationskostnader.

Anskaffningsvärdet för pågående nyanläggningar beräknas enligt samma grunder som gäller för förvärvade tillgångar. Omklassificering sker när tillgången kan tas i bruk.

Varje del av en materiell anläggningstillgång med ett anskaffningsvärde som är betydande i förhållande till tillgångens sammanlagda anskaffningsvärde skrivs av separat. Inga avskrivningar görs på mark. Avskrivning enligt plan på övriga tillgångar görs linjärt över den beräknade nyttjandeperioden enligt följande:

Maskiner och tekniska anläggningar samt inventarier skrivs av på 5–20 år, byggnader på 15–80 år samt markanläggningar på 5–30 år. Tillgångarnas restvärden och nyttjandeperiod prövas vid varje rapportperiods slut och justeras vid behov. En tillgångs redovisade



instrument till en nivå som ligger under dess anskaffningsvärde, som ett bevis på att nedskrivningsbehov föreligger.

#### Derivatinstrument och säkringsåtgärder

Derivatinstrument är finansiella instrument som redovisas i balansräkningen på affärsdagen och värderas till verkligt värde, både initialt och vid efterföljande omvärderingar. Koncernen använder sig av flera olika derivatinstrument för att minimera valutarisken avseende finansiella flöden samt tillgångar och skulder. Därutöver används olika ränteinstrument för att erhålla en önskad räntenivå. Den vinst eller förlust som uppkommer vid omvärdering av ränteinstrument redovisas i resultaträkningen i finansnettot. Resultatet för övriga derivatinstrument ingår i kostnad för sålda varor.

Det verkliga värdet på ett derivatinstrument klassificeras som finansiell anläggningstillgång eller långfristig skuld när den säkrade postens återstående löptid är längre än 12 månader och som omsättningsstillgång eller kortfristig skuld när den säkrade postens återstående löptid överstiger 12 månader. Valutakursdifferenser från omvärdering av upplåning i utländsk valuta, som avser säkring av utländska tillgångar, förs direkt till övrigt totalresultat och matchas mot omräkningsdifferenser på sådana utländska nettotillgångar.

För beskrivning av koncernens finansiella risker, se not 25 till koncernens bokslut.

#### VARULAGER

Varulagret har upptagits till det lägsta av anskaffningsvärdet och nettoförsäljningsvärdet på balansdagen. Med nettoförsäljningsvärde avses varornas beräknade försäljningspris minskat med försäljningskostnader. Den valda värderingsmetoden innebär att inkurans i varulagret har beaktats. Värdering sker i enlighet med FIFO-principen eller genom vägd genomsnittspriser.

#### AVSÄTTNINGAR

En avsättning redovisas i balansräkningen när det finns ett formellt eller informellt åtagande som en följd av en inträffad händelse och det är troligt att ett utflöde av resurser krävs för att reglera åtagandet och en tillförlitlig uppskattning av beloppet kan göras. Avsättning görs med det belopp som är den bästa uppskattningen av det som krävs för att reglera den befintliga förpliktelsen på balansdagen.

#### AKTUELL OCH UPSPKJUTEN SKATT

Periodens skattekostnad omfattar aktuell och uppskjuten skatt. Den aktuella skattekostnaden beräknas på basis av de skatteregler som på balansdagen är beslutade eller i praktiken beslutade i de länder där moderbolaget och dess dotterföretag är verksamma och genererar skattepliktiga intäkter.

Uppskjuten skatt redovisas, enligt balansräkningsmetoden, på temporära skillnader som uppkommer mellan det skattemässiga värdet på tillgångar och skulder och deras redovisade värden i koncernredovisningen. Uppskjuten skatt beräknas med tillämpning av skattesatser som har beslutats eller aviserats per balansdagen och som förväntas gälla när den berörda uppskjutna skattefordran realiseras eller den uppskjutna skattekulden regleras. Uppskjutna skattefordringar på underskottsavdrag redovisas i den omfattning det är troligt att framtida skattemässiga överskott kommer att finnas tillgängliga, mot vilka underskotten kan utnyttjas.

#### ERSÄTTNINGAR TILL ANSTÄLLDA

Ersättningar efter avslutad anställning, såsom pensioner och andra ersättningar, erlaggs i allt väsentligt genom fortlöpande betalningar till fristående myndigheter eller organ som därmed övertar förpliktelserna mot de anställda, det vill säga genom så kallade avgiftsbestämda planer. Koncernens resultat belastas för kostnader i takt med att förmånerna inrättas. Vissa pensionsutfästelser är säkrade via företagsägda kapitalförsäkringar.

Resterande del fullgörs genom så kallade förmånsbestämda planer där förpliktelserna kvarstår inom Stena Metallkoncernen.

För förmånsbestämda planer beräknas företagets kostnader samt värdet av utestående förpliktelser per balansdagen med hjälp av aktuella beräkningar vilka syftar till att fastställa nuvärdet av utfärdade förpliktelser. Se även not 16.

Koncernen innehar även förmånsbestämda pensionsåtaganden genom en försäkring i Alecia. Denna pensionsplan redovisas som en avgiftsbestämd pensionsplan.

#### LÅNEUTGIFTER

Låneutgifter som är hänförliga till uppförandet av så kallade kvalificerade tillgångar aktiveras som en del av den kvalificerade tillgångens anskaffningsvärde. En kvalificerad tillgång är en tillgång som med nödvändighet tar en betydande tid i anspråk att färdigställa.

Låneutgifter aktiveras som uppkommit på lån som är specifika för den kvalificerade tillgången.

Alla andra låneutgifter kostnadsförs när de uppstår.

#### INTÄKTSREDOVISNING

Intäkter omfattar det verkliga värdet av vad som erhållits eller kommer att erhållas för såda varor och tjänster i koncernens löpande verksamhet. Intäkter redovisas exklusive mervärdesskatt, returer och rabatter samt efter eliminering av koncerninterna försäljningar.

Koncernen redovisar en intäkt när kontrollen överförts till kunden, något som inom ramen för samtliga verksamhetsområden sker vid överlämnandet eller mottagandet av varan i enlighet med avtalade leveransvillkor. Intäktsbeloppet anses inte kunna mätas på ett tillförlitligt sätt förrän alla förpliktelser avseende försäljningen har uppfyllts eller förfallit. Koncernen grundar sina bedömningar på historiska utfall och beaktar då typ av kund, typ av transaktion och speciella omständigheter i varje enskilt fall.

Koncernens omsättning från återvinning-, aluminium-, stål- och oljeverksamheten är hänförlig till försäljning av varor och tjänster samt uthyrning av utrustning, exempelvis containers. Försäljning av varor redovisas vid leverans till kunden, i enlighet med leveransvillkoren. Intäkter från tjänsteuppdrag redovisas i takt med att prestationen utförs.

Realisationsresultat från finansverksamheten redovisas netto som övrig rörelseintäkt/förelsekostnad.

Ränteintäkter intäktsredovisas fördelat över löptiden med tillämpning av effektivräntemetoden.

Utdelningsintäkter redovisas när rätten till likvid erhålles och redovisas i finansnettot.

#### LEASING

Stena Metallkoncernen tillämpar IFRS 16, vilket innebär att leasingavtal tas upp i balansräkningen, vid inledningsdatumet, som en nyttjanderättstillgång och en leasingsskuld. Ett avtal är eller innehåller ett leasingavtal om avtalet överlåter rätten att koncernen under en viss period får bestämma över användningen av en identifierad tillgång i utbyte mot ersättning. Stena Metallkoncernen är leasetagare av tillgångar såsom fartyg, byggnader och maskiner. Vid tillämpning av IFRS 16 ökar det totala värdet av redovisade tillgångar och skulder till följd av att nyttjanderätter och leasingsskulder redovisas i balansräkningen.

Stena Metallkoncernen har valt att tillämpa det frivilliga undantag som tillåter att kortfristiga avtal och avtal avseende lågt värde undantas från redovisningen i balansräkningen.

#### STATLIGA BIDRAG

I enlighet med IAS 20 redovisas statliga bidrag hänförliga till tillgångar genom att reduceras tillgångens redovisade värde. Bidraget redovisas således i resultaträkningen under den avskrivningsbara tillgångens nyttjandeperiod i form av lägre avskrivningar. I de fall den nya tillgången ännu ej anskaffats, redovisas det statliga stödet som en förutbetalad intäkt.

#### EVENTUALFÖRPLIKTELSER

Då en förpliktelse inte möter kriterierna för att redovisas i balansräkningen, kan den betraktas som en eventualförpliktelse. En eventualförpliktelse redovisas när det finns ett möjligt åtagande som härrör från inträffade händelser och vars förekomst bekräffas endast av en eller flera osäkra framtida händelser eller när det finns ett åtagande där ett utflöde av resurser inte är troligt eller en tillräckligt tillförlitlig uppskattning av beloppet inte kan göras.

#### MODERFÖRBETAGETS REDOVISNINGSPRINCIPER


Moderbolaget tillämpar Årsredovisningslagen och Rådet för finansiell rapportering RFR 2, Redovisning för juridiska personer. Moderbolaget tillämpar huvudsak de principer som beskrivs avseende koncernredovisningen ovan. De avvikelser som förekommer mellan moderbolagets och koncernens principer föranleds av begränsningar i möjlig heterna att tillämpa IFRS i moderbolaget till följd av Årsredovisningslagen. De mest väsentliga avvikelserna mellan koncernen och moderbolagets redovisningsprinciper framgår nedan.

Aktier i dotterbolag redovisas till anskaffningskostnad, reducerat för eventuell nedskrivning.

Moderbolaget har valt att utnyttja undantaget i RFR 2 som medger fullständigt undantag från tillämpningen av IFRS 16 Leasing.

I moderbolaget rubriceras eget kapital i enlighet med

Årsredovisningslagens regler med uppdelning i bundet och fritt eget kapital.



## NOTER

### 1 | UPPSKATTNINGAR OCH BEDÖMNINGAR I BOKSLUTET

Uppskattningar och bedömningar utvärderas löpande och baseras på historisk erfarenhet och andra faktorer, inklusive förväntningar på framtida händelser som anses rimliga under rådande förhållanden. Koncernen gör uppskattningar och antaganden om framtiden. De uppskattningar för redovisningsändamål som blir följden av dessa kommer, definitionsmässigt, sällan att motsvara det verkliga resultatet. De uppskattningar och antaganden som innebär en betydande risk för väsentliga justeringar i redovisade värden för tillgångar och skulder under nästkommande räkenskapsår behandlas i huvuddrag nedan.

#### PRÖVNING AV NEDSKRIVNINGSBEHOV FÖR GOODWILL

Koncernen undersöker varje år om något nedskrivningsbehov föreligger för goodwill, i enlighet med koncernens redovisningsprinciper. Återvinningsvärdet för kassagenererande enheter fastställs genom beräkning av nyttjandevärde. För dessa beräkningar måste vissa uppskattningar göras, se not 8.

#### VÄRDERING AV UNDERSKOTTSAVDRAG

Koncernen undersöker varje år om något nedskrivningsbehov föreligger för uppskjutna skattefordringar avseende skattemässiga underskottsavdrag. Dessutom undersöker koncernen ifall det är tillämpligt att aktivera nya uppskjutna skattefordringar avseende årets skattemässiga underskottsavdrag. Uppskjuten skattefordran redovisas endast för underskottsavdrag för vilka det är sannolikt att de kan nyttjas mot framtida skattepliktiga överskott och mot skattepliktiga temporära skillnader.

Underskottsavdrag för bolag utanför Sverige för vilka en uppskjuten skattefordran ej har bokförts uppgår per den 31 augusti 2023 till 1 100 MSEK (842).

#### AVSÄTTNINGAR

Generellt sett redovisas en avsättning då det finns ett åtagande som följd av en inträffad händelse, där det är troligt att ett utflöde av resurser kommer att krävas för att reglera åtagandet samt då en tillförlitlig uppskattning av beloppet kan göras. Avsättning görs med det belopp som är den bästa uppskattningen av det som krävs för att reglera den befintliga förpliktelsen på balansdagen. Då det finns en osäkerhet i uppskattningarna avseende kommande händelser utanför koncernens kontroll kan det verkliga utfallet avvika väsentligt. Stena Metallkoncernens avsättningar framgår av not 16-18.

Då en förpliktelse inte möter kriterierna för att redovisas i balansräkningen kan den betraktas som en eventualförpliktelse och upplysas om. Dessa förpliktelser härrör från inträffade händelser och deras förekomst kommer att bekräftas endast av att en eller flera osäkra framtida händelser, som inte helt ligger inom koncernens kontroll, inträffar eller uteblir. Eventualförpliktelserna inkluderar även befintliga förpliktelser där ett utflöde av resurser inte är troligt eller en tillräckligt tillförlitlig uppskattning av beloppet inte kan göras.

### 2 | SEGMENTSREDOVISNING

#### NETTOOMSÄTTNING

Per verksamhetsområde	2022/2023	2021/2022
Recycling	26 504	26 175
Aluminium	1 761	1 609
Oil	13 142	12 360
Stål	2 867	3 337
Övrigt	60	28
<b>SUMMA</b>	<b>44 334</b>	<b>43 509</b>

#### Per geografisk marknad

Sverige	15 559	15 030
Europa exklusive Sverige	17 884	19 321
Övriga världen	10 891	9 158
<b>SUMMA</b>	<b>44 334</b>	<b>43 509</b>

#### Per väsentligt intäktslag

Varuförsäljning	39 075	39 241
Tjänsteuppdrag	5 259	4 268
<b>SUMMA</b>	<b>44 334</b>	<b>43 509</b>

Punktskatt ingår i omsättningen med 2 (0).

#### RÖRELSERESULTAT

Per verksamhetsområde	2022/2023	2021/2022
Recycling	1 135	1 659
Aluminium	35	69
Oil	222	254
Stål	63	275
Finans	-18	183
Övrigt	-73	157
<b>SUMMA</b>	<b>1 364</b>	<b>2 597</b>

Valutakursvinster/valutakursförluster redovisade i rörelseresultatet uppgår netto till -8 (30).

### 3 | ERSÄTTNING TILL REVISORER

PwC	2022/2023	2021/2022
Revisionsuppdraget	12	10
Revisionsverksamhet utöver revisionsuppdraget	-	-
Skatterådgivning	1	1
Andra uppdrag	-	-
<b>SUMMA</b>	<b>13</b>	<b>11</b>

Med revisionsuppdrag avses granskning av årsredovisningen och bokföringen samt styrelsens och verkställande direktörens förvaltning, övriga arbetsuppgifter som det ankommer på bolagets revisor att utföra samt rådgivning eller annat biträde som förärlats av iakttagelser vid sådan granskning eller genomförandet av sådana övriga arbetsuppgifter. I revisionsuppdraget ingår även översiktlig granskning av koncernens Hållbarhetsredovisning. Allt annat är andra uppdrag.



#### 4 | AVSKRIVNINGAR OCH NEDSKRIVNINGAR

Avskrivningar enligt plan och nedskrivningar fördelade per funktion	2022/2023	2021/2022
Kostnad för sålda varor	-1097	-997
Försäljningskostnader	-1	-
Administrationskostnader	-68	-50
<b>SUMMA</b>	<b>-1166</b>	<b>-1047</b>
Avskrivningar enligt plan och nedskrivningar fördelade per tillgång	2022/2023	2021/2022
Varumärken och kundrelationer	-49	-58
Övriga immateriella anläggningstillgångar	-23	-16
Byggnader	-229	-187
Markanläggningar	-27	-25
Maskiner och andra tekniska anläggningar	-825	-750
Inventarier	-13	-11
<b>SUMMA</b>	<b>-1166</b>	<b>-1047</b>

#### 5 | ÖVRIGA RÖRELSEINTÄKTER OCH RÖRELSEKOSTNADER

	2022/2023	2021/2022
Verksamhetsområde Finans	14	203
Leasingintäkter fartyg, netto	172	182
Resultat vid försäljning av dotterföretag	-	139
Resultat vid försäljning av materiella anläggningstillgångar, netto	6	9
Hyresintäkter	12	15
Erhållna bidrag	3	10
Övrigt	1	21
<b>SUMMA</b>	<b>208</b>	<b>579</b>

Verksamhetsområde Finans avser nettot av finansverksamhetens handel med finansiella instrument.

I erhållna bidrag föregående år ingick 5 avseende projekt Sea Li-ion, vars syfte var utvärdera och kartlägga innovativa och hållbara lösningar när det gäller elektrifiering inom den marina sektorn.

#### 6 | FINANSNETTO

Resultat från andelar i intresseföretag	2022/2023	2021/2022
Returpapperscentralen i Uppsala HB	9	-
Övriga	1	2
<b>SUMMA</b>	<b>10</b>	<b>2</b>
Räntenetto	2022/2023	2021/2022
Ränteintäkter	57	31
Räntekostnader	-323	-165
Upplämningskostnader	-14	-10
<b>SUMMA</b>	<b>-280</b>	<b>-144</b>

Årets räntekostnader inkluderar -32 (-27) hänförliga till leasing-skulder i enlighet med IFRS 16.

Övriga finansiella intäkter och kostnader	2022/2023	2021/2022
Kursdifferenser	27	16
Övrigt	-3	-1
<b>SUMMA</b>	<b>24</b>	<b>15</b>

#### 7 | SKATTER

	2022/2023	2021/2022
Aktuell skatt	-268	-394
Uppskjuten skatt	-12	-31
<b>SUMMA</b>	<b>-280</b>	<b>-425</b>
Aktuell skatt	2022/2023	2021/2022
Aktuell skatt för perioden	-273	-388
Skatt hänförlig till tidigare år	5	-6
<b>SUMMA</b>	<b>-268</b>	<b>-394</b>

#### Uppskjuten skatt

Avseende temporära skillnader	-11	-31
Avseende underskottsavdrag	-1	-
<b>SUMMA</b>	<b>-12</b>	<b>-31</b>

Uppskjuten skatt avseende temporära skillnader avser huvudsakligen avskrivningar över plan på materiella anläggningstillgångar, se not 17.

Avstämning redovisad skattekostnad	2022/2023	2021/2022
<b>RESULTAT FÖRE SKATT</b>	<b>1118</b>	<b>2470</b>
Skatt enligt gällande skattesats för moderbolaget 20,6%	-230	-509
Effekt av andra skattesatser för utländska dotterföretag	7	3
Ej avdragsgilla kostnader	-57	-82
Ej skattepliktiga intäkter	7	139
Utnyttjade underskottsavdrag	5	18
Ej upptagna skattefordringar på årets förlust	-6	-1
Uppskjuten skatt	-4	-
Skatt hänförlig till tidigare år	5	-6
Övrigt	-7	13
<b>REDOVISAD SKATTEKOSTNAD</b>	<b>-280</b>	<b>-425</b>



## 8 | IMMATERIELLA ANLÄGGNINGSTILLGÅNGAR

	Goodwill	Varumärken och kundrelationer	Övriga immateriella anläggningstillgångar	Totalt
Ingående anskaffningsvärde 2022-09-01	1 335	543	385	2 263
Årets anskaffningar	—	—	243	243
Köpta bolag	23	150	31	204
Utrangeringar	—	—	-4	-4
Omräkningsdifferenser	64	8	2	74
<b>UTGÅENDE ANSKAFFNINGSVÄRDE 2023-08-31</b>	<b>1 422</b>	<b>701</b>	<b>657</b>	<b>2 780</b>
Ingående ackumulerade av- och nedskrivningar 2022-09-01	-699	-318	-66	-1 083
Årets avskrivningar	—	-49	-23	-72
Köpta bolag	-5	—	-14	-19
Omräkningsdifferenser	-44	-1	-1	-46
<b>UTGÅENDE ACKUMULERADE AV- OCH NEDSKRIVNINGAR 2023-08-31</b>	<b>-748</b>	<b>-368</b>	<b>-104</b>	<b>-1 220</b>
<b>REDOVISAT VÄRDE 2023-08-31</b>	<b>674</b>	<b>333</b>	<b>553</b>	<b>1 560</b>

	Goodwill	Varumärken och kundrelationer	Övriga immateriella anläggningstillgångar	Totalt
Ingående anskaffningsvärde 2021-09-01	1 351	493	242	2 086
Årets anskaffningar	—	—	152	152
Köpta bolag	62	50	—	112
Sålda/likviderade bolag	-136	—	-3	-139
Utrangeringar	—	—	-6	-6
Omräkningsdifferenser	58	—	—	58
<b>UTGÅENDE ANSKAFFNINGSVÄRDE 2022-08-31</b>	<b>1 335</b>	<b>543</b>	<b>385</b>	<b>2 263</b>
Ingående ackumulerade av- och nedskrivningar 2021-09-01	-759	-260	-53	-1 072
Årets avskrivningar	—	-58	-16	-74
Sålda/likviderade bolag	88	—	3	91
Omräkningsdifferenser	-28	—	—	-28
<b>UTGÅENDE ACKUMULERADE AV- OCH NEDSKRIVNINGAR 2022-08-31</b>	<b>-699</b>	<b>-318</b>	<b>-66</b>	<b>-1 083</b>
<b>REDOVISAT VÄRDE 2022-08-31</b>	<b>636</b>	<b>225</b>	<b>319</b>	<b>1 180</b>

**PRÖVNING AV NEDSKRIVNINGSBEHOV PÅ GOODWILL**

Goodwill är inte föremål för någon årlig avskrivning utan årligen görs en bedömning av eventuellt nedskrivningsbehov. För andra immateriella tillgångar och anläggningstillgångar görs avskrivningar baserade på den bedömda ekonomiska livslängden. Men även för dessa tillgångar görs bedömningar om det föreligger behov av nedskrivning utöver de planmässiga avskrivningarna. Det bedömda nedskrivningsbehovet baseras på ledningens förväntan om framtida intjänning och kassaflöde.

Gjorda nedskrivningar redovisas i resultaträkningen. En nedskrivning av goodwill kommer aldrig att återföras.

Beräknade återvinningsvärden för kassaflödesgenererande enheter baseras på ledningens femåriga prognoser över det fria kassaflödet, vilket i sin tur är ett resultat över prognostiserad försäljningsutveckling, rörelseresultat efter avskrivningar, förändring av rörelsekapital och reinvesteringar.

Varje kassaflödesgenererande enhet utför specifika femåriga prognoser utifrån ledningens bästa bedömning och kunskap om olika marknadsbetingelser. Beräkning av det så kallade slutvärdet baseras på evig tillväxt – bedömd individuellt för varje kassaflödesgenererande enhet – uppgående till 1,5%–2,0% och beräknas i enlighet med Gordons tillväxtformel.

Vid beräkning av återvinningsvärdet för de kassagenererande enheterna och tillgångarna under 2022/2023 har en diskonteringsfaktor (WACC – weighted average cost of capital) på 7,8%–11,1% efter skatt och 10,0%–13,7% före skatt använts.

Dessa beräkningar visade inget behov av nedskrivning för de kassagenererande enheterna.

## 9 | MATERIELLA ANLÄGGNINGSTILLGÅNGAR

	Byggnader	Mark och övrig fastegendom	Maskiner och andra tekniska anläggningar	Inventarier	Pågående nyanläggningar	Totalt
Ingående anskaffningsvärde 2022-09-01	3 651	1 430	9 984	259	426	15 750
Köpta bolag	54	32	71	—	4	161
Årets anskaffningar	353	134	871	6	637	2 001
Omklassificering	63	30	204	48	-345	—
Försäljningar och utrangeringar	-16	-3	-621	-1	—	-641
Omräkningsdifferenser	140	42	380	10	8	580
<b>UTGÅENDE ANSKAFFNINGSVÄRDE 2023-08-31</b>	<b>4 245</b>	<b>1 665</b>	<b>10 889</b>	<b>322</b>	<b>730</b>	<b>17 851</b>
Ingående ackumulerade av- och nedskrivningar 2022-09-01	-1 610	-399	-6 151	-207	—	-8 367
Köpta bolag	-15	-1	-33	—	—	-49
Omklassificering	15	-15	7	-7	—	—
Försäljningar och utrangeringar	13	—	584	1	—	598
Årets avskrivningar	-229	-27	-825	-13	-9	-1 094
Omräkningsdifferenser	-94	10	-210	-9	—	-303
<b>UTGÅENDE ACKUMULERADE AV- OCH NEDSKRIVNINGAR 2023-08-31</b>	<b>-1 920</b>	<b>-432</b>	<b>-6 628</b>	<b>-235</b>	<b>—</b>	<b>-9 215</b>
<b>REDOVISAT VÄRDE 2023-08-31</b>	<b>2 325</b>	<b>1 233</b>	<b>4 261</b>	<b>87</b>	<b>730</b>	<b>8 636</b>

	Byggnader	Mark och övrig fastegendom	Maskiner och andra tekniska anläggningar	Inventarier	Pågående nyanläggningar	Totalt
Ingående anskaffningsvärde 2021-09-01	3 379	1 283	9 929	246	185	15 022
Köpta bolag	114	68	111	2	—	295
Sålda bolag	-15	-18	-697	-3	-7	-740
Årets anskaffningar	106	32	664	10	480	1 292
Omklassificering	56	31	115	4	-206	—
Försäljningar och utrangeringar	-50	-6	-325	-4	—	-385
Omräkningsdifferenser	61	40	187	4	-26	266
<b>UTGÅENDE ANSKAFFNINGSVÄRDE 2022-08-31</b>	<b>3 651</b>	<b>1 430</b>	<b>9 984</b>	<b>259</b>	<b>426</b>	<b>15 750</b>
Ingående ackumulerade av- och nedskrivningar 2021-09-01	-1 425	-362	-5 847	-196	—	-7 832
Köpta bolag	-17	-8	-72	-1	—	-98
Sålda bolag	9	7	321	2	—	339
Omklassificering	-2	7	-5	—	—	—
Försäljningar och utrangeringar	42	3	314	4	—	363
Årets avskrivningar	-187	-25	-744	-11	—	-967
Årets nedskrivningar	—	—	-6	—	—	-6
Omräkningsdifferenser	-30	-21	-112	-3	—	-166
<b>UTGÅENDE ACKUMULERADE AV- OCH NEDSKRIVNINGAR 2022-08-31</b>	<b>-1 610</b>	<b>-399</b>	<b>-6 151</b>	<b>-207</b>	<b>—</b>	<b>-8 367</b>
<b>REDOVISAT VÄRDE 2022-08-31</b>	<b>2 041</b>	<b>1 031</b>	<b>3 833</b>	<b>52</b>	<b>426</b>	<b>7 383</b>



## 10 | AKTIER OCH ANDELAR I INTRESSEFÖRETAG

Indirektägda	Kapitalandel/ Röstetal, %	23-08-31	22-08-31
		23-08-31	22-08-31
Returpapperscentralen i Uppsala HB, 916513-9313, Uppsala	50,0	13	4
Jern og Metallormsetning AS, Norge	50,0	8	8
EPE Eigeidom AS, Norge	50,0	25	26
Nørlandsmoen Blioppugging AS, Norge	33,3	4	4
Bioimpakt AB, 559004-5018, Örebro	20,0	—	—
Loop Electronics A/S, Danmark	50,0	—	—
SUMMA		50	42

Ackumulerade anskaffningsvärdet	23-08-31	22-08-31
	23-08-31	22-08-31
Ingående redovisat värde	42	12
Köpta bolag	—	26
Andel av årets resultat	10	2
Omräkningsdifferenser	-2	2
UTGÅENDE REDOVISAT VÄRDE	50	42

## 11 | ANDRA LÅNGFRISTIGA VÄRDEPAPPERSINNEHAV

	23-08-31	22-08-31
Private equity-fonder och andra onoterade innehav	2020	1 876
Övriga	33	27
SUMMA	2 053	1 903

För specifikation av årets förändring se not 25.

## 12 | ANDRA LÅNGFRISTIGA FORDRINGAR

	23-08-31	22-08-31
Räntebärande fordringar	51	51
Övrigt	11	3
SUMMA	62	54
Ingående redovisat värde	54	55
Tillkommande fordringar	8	1
Reglerade fordringar	—	-1
Omfört till kortfristiga fordringar	—	-1
UTGÅENDE REDOVISAT VÄRDE	62	54

Forordringar avseende kapitalförsäkringar har kvittats mot motsvarande långfristig skuld.

## 13 | VARULAGER

	23-08-31	22-08-31
Råvarulager	1 989	2 237
Färdigvarulager	627	739
SUMMA	2 616	2 976

Under året har 3 (-11) avseende inkurans intäkts-/kostnadsförts. Vid årsskiftet uppgick inkuransreserven till 13 (16).

## 14 | KORTFRISTIGA FORDRINGAR

KUNDFORDRINGAR	23-08-31	22-08-31
Ej förfallna	3 113	3 654
Förfallna upp till 30 dagar	136	233
Förfallna mer än 30 dagar	34	31
SUMMA	3 283	3 918

ÖVRIGA KORTFRISTIGA FORDRINGAR	23-08-31	22-08-31
Men värdeskatt	508	387
Skattekonto	76	68
Derivatinstrument	36	27
Förskott till leverantörer	26	17
Räntebärande fordringar	—	1
Övrigt	74	51
SUMMA	720	551

## FÖRUTBETALDA KOSTNADER OCH UPPLUPNA INTÄKTER

	23-08-31	22-08-31
Förutbetalda omkostnader	182	204
Utleverade men ej fakturerade varor	977	498
Övriga förutbetalda kostnader och upplupna intäkter	148	146
SUMMA	1 307	848

Det bokförda värdet av fordringar är lika med det verkliga värdet. I kundfordringar ingår en kreditriskreserv för förväntade kreditförluster om 9 (6). Avtalsställda fordringar för koncernen består av fordringar för utleverade men ej fakturerade varor samt övriga upplupna intäkter.

## 15 | LIKVIDA MEDEL

	23-08-31	22-08-31
Kassa och bank	300	1 578
Bankdepåer	5	1
SUMMA	305	1 579

## 16 | PENSIONER OCH LIKNANDE FÖRPLIKTELSE

	23-08-31	22-08-31
Ingående redovisat värde	10	10
Aktuariell vinst/förlust	—	—
Avsatt under perioden	3	—
Anspråktagande under perioden	-1	-1
Omräkningsdifferenser m m	1	1
UTGÅENDE REDOVISAT VÄRDE	13	10

## FÖRMÅNSBESTÄMDA PENSIONSPLANER

Förmånsbestämda pensionsplaner omfattar i huvudsak ålderspension där arbetsgivaren har ett åtagande att betala livsvarig pension motsvarande en viss garanterad procentuell andel av lönen eller ett visst årligt belopp. In tjänandet avseende ålderspension bygger på antalet anställningsår. Den anställda måste vara ansluten till planen ett visst antal år för att uppnå rätt till full ålderspension. Förmånsbestämda planer finns huvudsakligen i Norge. Dessa planer avser i sin helhet tidigare anställda, varför inga nya inbetalningar görs. Pensionsskulden avseende förmånsbestämda planer uppgår till 13 (10). För de aktuella beräkningarna i Norge har en diskonteringsränta på 4,25% (3,25%) tillämpats och förväntad löneökningstakt har beräknats till 4,50% (3,25%).

## AVGIFTSBESTÄMDA PENSIONSPLANER

Planerna omfattar i huvudsak ålderspension, sjukpension och familjepension. Premierna betalas löpande under året av respektive koncernföretag till olika försäkringsföretag. Storleken på premierna baseras på lönen. Pensionskostnaderna för perioden ingår i resultaträkningen och uppgår till 326 (231).

För ett flertal av de svenska koncernföretagen tryggs åtaganden genom ålderspension och sjukpension för tjänstemän genom försäkring i Alecta. Enligt ett uttalande från Rådet för finansiell rapportering, UFR 3 är detta en förmånsbestämd plan som omfattar flera arbetsgivare. För räkenskapsåret har koncernen inte haft tillgång till sådan information som gör det möjligt att redovisa dessa planer som en förmånsbestämd plan, då Alecta för närvarande inte kan tillhandahålla specifika förmånsbestämda belopp för de som ingår i planen. Pensionsplaner som tryggs genom försäkring i Alecta redovisas därför som en avgiftsbestämd plan. Årets avgifter för pensionsförsäkringar, som är tecknade i Alecta uppgår till 106 (96).



## 17 | UPPSKJUTNA SKATTER

UPPSKJUTNA SKATTEFÖRDRINGAR	23-08-31	22-08-31
Ingående redovisat värde	196	208
Tillkommande fördringar	16	12
Reglerade fördringar	-19	-28
Omräkningsdifferenser	10	4
<b>UTGÅENDE REDOVISAT VÄRDE</b>	<b>203</b>	<b>196</b>

Uppskjutna skattefordringar avseende skattemässiga underskottsavdrag vilka inte har redovisats i resultat- och balansräkningarna uppgår till 269 (192). Tusobegränsningar i utnyttjandet finns i Finland och uppgår till 45 (45).

UPPSKJUTNA SKATTESKULDER	23-08-31	22-08-31
Ingående redovisat värde	430	470
Avsättningar under perioden	31	31
Anspråktagande under perioden	-9	-17
Köpta bolag	30	21
Sålda bolag	-	-75
Omräkningsdifferenser	3	-
<b>UTGÅENDE REDOVISAT VÄRDE</b>	<b>485</b>	<b>430</b>

UPPSKJUTNA SKATTEFÖRDRINGAR/  
SKATTESKULDER FÖRDELADE  
PER BALANSPOST

	23-08-31	22-08-31
Immateriella tillgångar	-32	-5
Materiella tillgångar	-361	-339
Varulager	9	12
Övriga avsättningar	118	109
Skulder	-16	-11
<b>SUMMA</b>	<b>-282</b>	<b>-234</b>

## 19 | OBLIGATIONSLÅN

Lånen är emitterade av AB Stena Metall Finans (publ) med borgen av moderbolaget. Lånen löper med rörlig ränta. Samtliga obligationslån har Stibor 3 månader som räntebas.

Obligationslån	Återstående löptid	Marginal	23-08-31	22-08-31
NO0010823382 2018-2023	-	2,15	-	800
SE0014402285 2020-2024	1 år	2,75	800	800
SE0013774916 2020-2025	2 år	2,06	200	200
SE0014402293 2020-2025	3 år	2,90	800	800
NO0012514274 2022-2027	4 år	2,50	1 000	1 000
NO0012909284 2023-2028	5 år	2,15	1 000	-
<b>SUMMA</b>			<b>3 800</b>	<b>3 600</b>

Avsättningarna förväntas huvudsakligen betalas efter mer än 12 månader. Vissa av koncernens bolag bedriver verksamhet på mark vilken har eller kan ha förorenats. Stena Metallbolagen har genom tecknande av en miljöränsning överfört risken för återställande av förorenad mark till ett försäkringsbolag. Försäkringsbolagets åtagande gäller så länge försäkringspremien betalas. Då försäkringsbolaget återförsäkrar majoriteten av risken hos ett av koncernen ägt försäkringsbolag redovisas i koncernredovisningen den beräknade skulden för samtliga i koncernen ingående bolag.

	23-08-31	22-08-31
Ingående redovisat värde	676	666
Avsättningar under perioden	150	96
Anspråktagande under perioden	-65	-89
Omräkningsdifferenser	8	3
<b>UTGÅENDE REDOVISAT VÄRDE</b>	<b>769</b>	<b>676</b>

## 21 | KORTFRISTIGA SKULDER

RÄNTEBÄRANDE KORTFRISTIGA SKULDER	23-08-31	22-08-31
Banklån	195	188
Balanserade leasingåtaganden	270	268
<b>SUMMA</b>	<b>465</b>	<b>456</b>

Koncernen har avtal om checkkreditlöften om 900 (650) varav 900 (650) är ej utnyttjade. Avtalet bygger på att finansiella nyckeltal upprätthålls.

ÖVRIGA KORTFRISTIGA SKULDER	23-08-31	22-08-31
Personalens löner och källskatter	125	85
Mervärdesskatt	63	89
Derivatinstrument	34	89
Förskott från kunder	1	59
Punktskatter	1	15
Fastighetskatt	8	8
Övrigt	29	58
<b>SUMMA</b>	<b>261</b>	<b>403</b>

Upplupna kostnader och förutbetalda intäkter

	23-08-31	22-08-31
Upplupen varukostnad	1 127	976
Upplupna löner och lönebikostnader	601	558
Deponi-, destruktionslager- och slamtjänst	226	194
Övriga upplupna kostnader	262	373
Förutbetalda intäkter	61	99
<b>SUMMA</b>	<b>2 277</b>	<b>2 200</b>

Förskott från kunder samt förutbetalda intäkter utgör avtalskulder för koncernen. Ingående avtalskuld har i sin helhet intäktsförts under året.

## 20 | LÅNGFRISTIGA SKULDER

RÄNTEBÄRANDE LÅNGFRISTIGA SKULDER	23-08-31	22-08-31
Banklån	995	1 149
Balanserade leasingåtaganden	781	572
<b>SUMMA</b>	<b>1 776</b>	<b>1 721</b>

Koncernen har avtal om kreditlöften om 1 600 (1 300), varav 1 600 (1 300) är ej utnyttjade. Avtalet bygger på att finansiella nyckeltal upprätthålls.

ÖVRIGA LÅNGFRISTIGA SKULDER	23-08-31	22-08-31
Övriga skulder	10	10
<b>SUMMA</b>	<b>10</b>	<b>10</b>



## 22 | LEASING

## KONCERNEN SOM LEASETAGARE

Koncernens leasingavtal avser hyra av fastigheter, charter av fartyg samt maskiner. Vidareuthyrning förekommer ej. Nyttjanderätts-tillgångarna skrivs av linjärt över leasingavtalens löptid, som varierar från 1 år till kontrakt utan sluttid. Betalningar för korttidsleasing samt leasingavtal med lågt värde kostnadsförs löpande i resultaträkningen.

REDOVISADE BELOPP I KONCERNENS BALANSRÄKNING	23-08-31	22-08-31
Nyttjanderättstillgångar		
Byggnader	786	632
Fartyg	170	152
Maskiner	72	28
<b>SUMMA</b>	<b>1 028</b>	<b>812</b>

Balanserade leasingåtaganden

Långfristiga	781	572
Kortfristiga	270	268
<b>SUMMA</b>	<b>1 051</b>	<b>840</b>

REDOVISADE BELOPP I KONCERNENS  
RESULTATRÄKNING

Avskrivningar	2022/2023	2021/2022
Byggnader	-134	-110
Fartyg	-95	-93
Maskiner	-23	-11
<b>SUMMA</b>	<b>-252</b>	<b>-214</b>
Räntekostnader	-32	-27

23 | STÄLLDA SÄKERHETER OCH  
EVENTUALFÖRPLIKTELSE

## KONCERNEN SOM LEASEGIVARE

Årets intäkt för operationella leasingavtal uppgick till 178 (162) och avser huvudsakligen charterintäkter från två fartyg.

Framtida minimileaseintäkter uppgick per balansdagen till:	23-08-31	22-08-31
Inom ett år	168	162
Mellan 1 och 5 år	401	462
Mer än fem år	—	77
<b>SUMMA MINIMILEASEINTÄKTER</b>	<b>569</b>	<b>701</b>

Ställda säkerheter till kreditinstitut	23-08-31	22-08-31
Fartyg	590	737
Övriga	11	4
<b>SUMMA</b>	<b>601</b>	<b>741</b>

Ställda säkerheter för övriga skulder

Likvida medel	1	21
<b>SUMMA</b>	<b>1</b>	<b>21</b>

## SUMMA STÄLLDA SÄKERHETER

Eventualförpliktelser		
Borgensförbindelser	101	124
Garantiförbindelser och övriga ansvarsförbindelser	583	468
Kvarstående åtaganden		
Private equity-fonder	696	732
Bolagsmannaansvar i handelsbolag	25	27
<b>SUMMA EVENTUALFÖRPLIKTELSE</b>	<b>1 405</b>	<b>1 351</b>





## 25 | FINANSIELLA INSTRUMENT/RISIKER

Koncernens övergripande finansiella mål är att skapa värde för sina aktieägare och detta utgör grunden för koncernens långfristiga finansiella mål. Noten nedan beskriver koncernens finansiella instrument samt den finansiella riskhanteringen. Redovisningsprinciper för finansiella instrument beskrivs i "Redovisnings- och värderingsprinciper" på sidorna 14-16 och finansiell riskhantering längre fram i denna not. Andra noter som inkluderar information som används i not 25 är not 5 Övriga rörelseintäkter och rörelsekostnader, not 11 Andra långfristiga värdepappersinnehav, not 12 Andra långfristiga fordringar, not 19 Obligationsskuld, not 20 Långfristiga skulder samt not 21 Kortfristiga skulder.

Finansiella instrument i Stena Metallkoncernen består av banklån, derivat, leasingkontrakt, leverantörsskulder, kundfordringar, obligationer, aktier och andelar samt kassa och korta investeringar. Den primära risken som uppstår vid handel med finansiella instrument är marknadsrisk som inkluderar ränterisk, valutärisk, prisrisk, kreditrisk och likviditetsrisk. Alla dessa risker hanteras genom efterlevande av de upprättade policies för riskhantering som fastställs av styrelsen.

## FINANSIELLA INSTRUMENT PER KATEGORI

31 augusti 2023	Finansiella instrument till verkligt värde via resultaträkningen <sup>1)</sup>	Upplupet anskaffningsvärde	Totalt bokfört värde	Totalt verkligt värde <sup>2)</sup>
Tillgångar				
Andra långfristiga värdepappersinnehav	2 053		2 053	2 053
Andra långfristiga fordringar		62	62	62
Kundfordringar		3 283	3 283	3 283
Derivat ingående i övriga fordringar	36		36	36
Kortfristiga placeringar	1 728		1 728	1 728
Likvida medel		305	305	305
<b>TOTALA TILLGÅNGAR</b>	<b>3 817</b>	<b>3 650</b>	<b>7 467</b>	<b>7 467</b>
Skulder				
Obligationsskuld		3 800	3 800	3 800
Räntebärande skulder		2 241	2 241	2 241
Leverantörsskulder		2 073	2 073	2 073
Derivat ingående i övriga skulder	34		34	34
<b>TOTALA SKULDER</b>	<b>34</b>	<b>8 114</b>	<b>8 148</b>	<b>8 148</b>

31 augusti 2022	Finansiella instrument till verkligt värde via resultaträkningen <sup>1)</sup>	Upplupet anskaffningsvärde	Totalt bokfört värde	Totalt verkligt värde <sup>2)</sup>
Tillgångar				
Andra långfristiga värdepappersinnehav	1 903		1 903	1 903
Andra långfristiga fordringar		54	54	54
Kundfordringar		3 918	3 918	3 918
Derivat ingående i övriga fordringar	27		27	27
Kortfristiga placeringar	1 696		1 696	1 696
Likvida medel		1 579	1 579	1 579
<b>TOTALA TILLGÅNGAR</b>	<b>3 626</b>	<b>5 551</b>	<b>9 177</b>	<b>9 177</b>
Skulder				
Obligationsskuld		3 600	3 600	3 600
Räntebärande skulder		2 177	2 177	2 177
Leverantörsskulder		2 525	2 525	2 525
Derivat ingående i övriga skulder	89		89	89
<b>TOTALA SKULDER</b>	<b>89</b>	<b>8 302</b>	<b>8 391</b>	<b>8 391</b>

<sup>1)</sup> Finansiella instrument till verkligt värde via resultaträkningen inkluderar derivat som innehåller ekonomiskt säkringssyfte, men inte inkluderad i säkringsredovisning bland övriga skulder/fordringar, 2 (-62).

<sup>2)</sup> Av koncernens utestående obligationsskuld om 3 600 (3 600) MSEK är 1 800 (1 800) private placement. Återstående 2 000 (1 800) MSEK är noterade på reglerad börs och med korta löptider. Marknadsvärderingarna är förenklade och baserade på noterade obligationer, sammantaget bedoms marknadsvärdet vara detsamma som bokfört värde.

## FINANSIELLA RISIKFAKTORER

Koncernen utsätts genom sin verksamhet för en mängd olika finansiella risker. Koncernens policies fokuserar på oförutsägbarheten på de finansiella marknaderna och eftersträvar att minimera potentiella ogynnsamma effekter på koncernens finansiella resultat. Koncernen använder derivatinstrument för att säkra viss riskeponering. Riskhanteringen sköts av en central finansavdelning, enligt ovan policies som fastställts av styrelsen. Finansavdelningen identifierar, utvärderar och säkrar finansiella risker i nära samarbete med koncernens operativa enheter. Styrelsen upprättar skriftliga policies såväl för den övergripande riskhanteringen som för specifika områden, såsom valutärisk, ränterisk, kreditrisk, prisrisk, användning av derivata och ioke-derivata finansiella instrument samt placering av överlikviditet. Koncernen använder sig av finansiella instrument för att reducera risken för större resultatpåverkan från prisförändringar på valuta-, ränte- och oljemarknaderna. Som grundprincip finansieras anläggningstillgångar med långfristig upplåning i form av obligationslån, banklån och leasing. Varje dotterbolags tillgångar finansieras i lokal valuta och i den mån tillgångar och skulder i respektive valuta inte kan matchas, justeras nettopositionen med hjälp av finansiella instrument. För att uppnå en önskad valutamix och räntebindningsprofil används olika typer av ränteinstrument såsom swappar till fast ränta, swappar med kombinerad valuta- och räntebindning eller ränteoptioner som binder räntenivån inom vissa intervall. Valutarisker uppstår dels vid omräkningen till svenska kronor av resultat- och balansposter i utländsk valuta och dels vid omräkningen av kassaflöden i utländsk valuta. Dessa valutarisker reduceras genom säkring av valutakurser med terminkontrakt eller lån i lokal valuta. Prissituationer på bunkerolja hanteras genom säkring i finansiella instrument avseende priset på råolja. Övan nämnda finansiella risker hanteras huvudsakligen av finansavdelningen i Sverige i enlighet med de befogenhetsramar som anges i koncernens finanspolicy.

## MARKNADSRISK

### Ränterisk avseende kassaflöden och verkliga värden

Eftersom koncernen inte innehar några väsentliga räntebärande tillgångar är koncernens intäkter och kassaflöde från den löpande verksamheten i allt väsentligt oberoende av förändringar i marknadsräntor. Koncernens ränterisk uppstår genom långfristig upplåning. Upplåning som görs med rörlig ränta utsätter koncernen för ränterisk avseende kassaflöde vilken delvis neutraliseras av kassamedel med

rörlig ränta. Upplåning som görs med fast ränta utsätter koncernen för ränterisk avseende verkligt värde.

Koncernen tar vanligtvis upp långfristiga lån till rörlig ränta. Koncernen hanterar delvis ränterisken avseende kassafödet genom att använda ränteswappar med den ekonomiska innebörden att konvertera upplåning från rörliga till fasta räntor.

Ränteswappar innebär att koncernen kommer överens med andra parter att, med angivna intervaller (vanligen kvartal), utväxla skillnaden mellan räntebelopp enligt fast kontraktsränta och det rörliga räntebeloppet, beräknande på kontrakterade nominella belopp. Koncernen har valt att inte tillämpa säkringsredovisning på ränteswappar varpå omvärderingseffekten av dessa redovisas i finansnettot i resultaträkningen. Med beaktande av innehavda ränteswappar belöper 0 (0) av koncernens räntebärande skulder till fast ränta och 6 041 (5 777) till rörlig. Den viktigaste rörliga räntan är STIBOR-baserad.

Om räntan skulle förändras med +/-1% skulle koncernen belastas med 60 (58) högre/lägre räntekostnader, med alla andra variabler konstanta.

#### Valutarisk

Koncernen verkar internationellt och utsätts för valutarisker från olika valutaexponeringar. Valutarisk uppstår genom framtida affärstransaktioner, redovisade tillgångar och skulder samt nettoinvesteringar i utlandsverksamheter.

#### Omräkningsdifferenser från nettoinvesteringar:

Omräkningsdifferenser från exponering av nettotillgångar i utländska dotterbolag förs direkt till koncernens eget kapital.

Bokfört värde på nettotillgångarna i koncernens dotterbolag i utländsk valuta uppgick per 31 augusti 2023 till 2 216 (1 861). En förändring med 1% av värdet i SEK mot de utländska valutorna skulle per 31 augusti 2023 påverka eget kapital med 22 (19).

Se även avsnittet "Säkring av nettoinvestering i utlandsverksamheter" längre ner i denna not.

#### Säkring av nettoinvestering i utlandsverksamheter

Moderbolaget har via koncernens finansbolag upplåning i NOK uppgående till 330 MNOK (330 MNOK) vilken är identifierad som säkring av nettoinvestering i koncernens dotterföretag i Norge. Kursförlusten/kursvinsten på omräkning av upplåning till svenska kronor uppgår för året till 20 (-30) och redovisas i övrigt totalresultat.

#### Omräkningsdifferenser från balansexponering:

Koncernledningen har infört en policy som kräver av koncernföretagen att dessa hanterar sin valutarisk mot sin funktionella valuta. För att hantera den valutarisk som uppkommer från redovisade tillgångar och skulder, använder koncernföretagen terminskontrakt som tecknas genom koncernens finansbolag.

Monetära tillgångar och skulder i utländsk valuta som uppstår som en följd av bolagets verksamhet omvärderas till balansdagens kurs. Derivatinstrument avseende ekonomisk säkring av värdet på dessa balansposter, såsom valutaswappar, valutatermins- eller valutoptionskontrakt, värderas till verkligt värde vilket inkluderar en omräkning till balansdagens kurs och förändringen i verkligt värde redovisas som kursdifferenser i koncernens resultaträkning där också omräkningen av de monetära tillgångarna och skulderna i utländsk valuta redovisas.

Exponering uppstår i de fall koncernen har extern upplåning i annan valuta än den funktionella valutan. Då koncernens finansbolag har investeringar i finansiella instrument i annan valuta än den funktionella säkras dessa genom terminskontrakt. Styrelsen har gett bolaget viss möjlighet att göra investeringar utan valutasäkring. Den 31 augusti 2023 var hela den externa upplåningen i den funktionella valutan.

Majoriteten av investeringar i finansiella instrument i utländsk valuta var säkrade genom fx derivat. Omräkningsexponering i övriga finansiella fordringar och skulder bedöms som liten då dessa poster i allt väsentligt är nominerade i de enskilda koncernbolagens funktionella valutor.

#### Omräkningsdifferenser från transaktionsexponering:

Koncernledningen har infört en policy som kräver av koncernföretagen att dessa hanterar sin valutarisk mot sin funktionella valuta. För att hantera den valutarisk som uppkommer från framtida affärstransaktioner, använder koncernföretagen terminskontrakt som tecknas genom koncernens finansbolag.

Koncernen väljer normalt inte att tillämpa säkringsredovisning på de valutaterminerna som ingåtts, varpå marknadsvärderingen av dessa kontrakt löpande redovisas i resultaträkningen. Per 31 augusti 2023 återfinns få kontrakt på vilka säkringsredovisning tillämpas.

Följande tabell visar koncernens terminskontrakt per balansdagen.

Terminskontrakt, nominellt belopp MSEK	Köpt	Sålt
DKK	169	
EUR		69
NOK	12	
PLN	38	
SEK	976	
USD		1 126

#### PRISRISK

Koncernen håller lager av obearbetat och bearbetat material. Det bearbetade materialet säljs på marknaden till det rådande marknadspriset. Genomloppstiden från att material köps in, bearbetas och säljs varierar. Under denna tid kan marknadspriset på materialet ändras varför koncernen har en prisrisk i lager. Priset på vissa produkter kan säkras genom derivat medan andra inte går att säkra. Järn är en sådan produkt som inte går att säkra.

Den 31 augusti 2023 hade koncernen ett järnlager om 708 (1 029). Av detta var 475 (87) sålt men inte levererat. Om marknadspriset på järn hade förstärkts/försvagats med 10% i förhållande till det rådande marknadspriset den 31 augusti 2023 med alla andra variabler konstanta, skulle marknadsvärdet på järnlaget per den 31 augusti 2023 ha varit 23 (16) högre/lägre. Justerat för redan sålda delar av järnlaget. Denna förändring skulle påverka marginalen på försäljningen av dessa produkter med motsvarande.

Koncernens finansverksamhet handlar med finansiella instrument som till övervägande del handlas på en aktiv marknad och där värderingen baseras på noterade marknadspriser. De typer av innehav koncernen hade 31 augusti 2023 kan delas in i fyra portföljer, Private Equity, hedgefonder, strategisk aktie- och obligationsportfölj samt

tradingsportfölj. Koncernens strategi är att de olika portföljerna beter sig olika vid olika marknadslägen och därmed bidrar diversifieringen till att aktiemarknadsrelationen blir lägre jämfört med en ren aktie- marknadsexponering. Förenklat uttryckt kapas toppar och bottnar jämfört med aktiemarknaderna.

Den 31 augusti 2023 hade koncernen 1 728 (1 696) kortfristiga värdepapper och 2 053 (1 903) långfristiga värdepapper. Om marknaden generellt hade förstärkts/försvagats med 10% den 31 augusti, med alla andra variabler konstanta, skulle årets resultat ha varit 378 (360) högre/lägre då samtliga värdepapper värderas till marknadspris.

#### MOTPARTSRISK

I koncernens operativa verksamheter uppstår kreditrisker i form av kundfordringar samt förskött till leverantörer. Koncernen har en av styrelsen antagen kreditpolicy, varje bolag har dessutom en kreditinstruktion. Grundläggande är att alla motparter skall ha en god återbetalningsförmåga. Kunderna kan delas in i tre olika kategorier; de som kan kreditförsäkras, de som kan lämna betryggande säkerhet i form av försköttbetalning samt de som efter analys kan beviljas en öppen kredit.

Motpartsrisken uppstår även genom likvida medel, derivatinstrument och tillgodohavanden hos banker och finansinstitut. Alla finansiella instrument och likviditet handlas med motparter som bedöms ha betryggande kreditvärdighet och där villkor och avräkningsrutiner är väl dokumenterade. Normalt ställs inga säkerheter från någondera parten.

Finansiella derivat som är inkluderade i ISDA-/ramavtal och är föremål för netting, framgår av nedanstående tabell.

Den maximala exponeringen för kreditrisk vid rapportperiodens slut är verkligt värde på de derivatinstrument som redovisas som tillgångar i balansräkningen.

31 augusti 2023	Belopp redovisade i balansräkningen	Finansiella tillgångar brutto	Nettade balanser	Finansiella tillgångar/skulder brutto	Finansiella instrument om kvittning men som inte redovisas netto	Finansiella instrument nettobelopp
Derivat finansiella tillgångar	36	36	—	36	21	15
Derivat finansiella skulder	-34	-34	—	-34	-21	-13
<b>TOTALT</b>	<b>2</b>	<b>2</b>	<b>—</b>	<b>2</b>	<b>—</b>	<b>2</b>



## LIKVIDITETSRIK

Kassaflödesprognoser upprättas av koncernens rörelseledande bolag och aggregeras på koncernnivå. Koncernens finansbolag följer noga rullande prognoser för koncernens likviditetsreserv för att säkerställa att koncernen har tillräckligt med kassamedel för att möta behovet i den löpande verksamheten samtidigt som det löpande bibehåller tillräckligt med utrymme på avtalade kreditfaciliteter som inte utnyttjas så att koncernen inte bryter mot lånelimiten eller lånevillkor på några av koncernens lånefaciliteter. De villkor, kovenanter, koncernen har mot motparterna för kreditfaciliteterna är koncernens räntebärande nettolåneskuld i förhållande till koncernens EBITDA som inte får överstiga 3,8 samt EBITDA i förhållande till räntenettet som inte får understiga 3,4. Koncernen ligger inom ramarna för kovenanterna.

All likviditet i koncernen hanteras av koncernens finansbolag. Finansbolaget placerar överskottslikviditet på räntebärande avräkningskonton, i tidsbunden inlåning, penningmarknadsinstrument och omsättningsbara värdepapper, beroende på vilket instrument som har lämplig löptid eller tillräcklig likviditet för att tillgodose utrymmet som bestäms av ovan nämnda prognoser.

På balansdagen hade koncernen likvida medel på 305 (1 579) och outnyttjade kreditfaciliteter på 2 500 (1 950).

Nedanstående tabell visar koncernens finansiella skulder uppdelade efter den tid som på balansdagen återstår fram till den avtalsenliga förfallodagen. De belopp som anges i tabellen är de avtalsenliga, ej diskonterade kassaflödena. Ränta har beräknats på nu gällande rörlig marknadsränta.

31 augusti 2023	Mindre än 1 år	Mellan 1 och 2 år	Mellan 2 och 5 år	Mer än 5 år	Totalt
Obligationslån	1 039	1 176	2 286	—	—
Balanserade leasingåtaganden	278	234	376	297	297
Övriga räntebärande skulder	262	194	383	626	626
Leverantörsskulder	2 073	—	—	—	—
Derivatinstrument	34	—	—	—	—
<b>SUMMA</b>	<b>3 686</b>	<b>1 604</b>	<b>3 045</b>	<b>923</b>	<b>923</b>

31 augusti 2022	Mindre än 1 år	Mellan 1 och 2 år	Mellan 2 och 5 år	Mer än 5 år	Totalt
Obligationslån	934	905	2 138	—	—
Balanserade leasingåtaganden	262	203	378	339	339
Övriga räntebärande skulder	226	220	357	692	692
Leverantörsskulder	2 525	—	—	—	—
Derivatinstrument	89	—	—	—	—
<b>SUMMA</b>	<b>4 036</b>	<b>1 328</b>	<b>2 873</b>	<b>1 031</b>	<b>1 031</b>

## FINANSIELLA INSTRUMENT VÄRDERADE TILL VERKLIGT VÄRDE

För en jämförelse mellan bokfört värde och verkligt värde på koncernens finansiella instrument hänvisas till den första tabellen i denna not. Denna tabell inkluderar koncernens finansiella skulder som värderas till upplupet anskaffningsvärde i balansräkningen den 31 augusti 2023 och där upplysning ska lämnas om det verkliga värdet samt de finansiella tillgångar och skulder som värderas till verkligt värde i balansräkningen.

Tabellen nedan visar finansiella instrument värderade till verkligt värde, utifrån hur klassificeringen i verkligt värdehierarkin gjorts.

31 augusti 2023	Nivå 1	Nivå 2	Nivå 3	Totalt
Finansiella tillgångar till verkligt värde via resultaträkningen:				
- Derivat	—	36	—	36
- Kortfristiga placeringar	1 393	335	1 728	1 728
- Andra långfristiga värdepappersinnehav	—	—	2 053	2 053
<b>TOTALA TILLGÅNGAR</b>	<b>1 393</b>	<b>371</b>	<b>2 053</b>	<b>3 817</b>

Finansiella skulder till verkligt värde via resultaträkningen:	Nivå 1	Nivå 2	Nivå 3	Totalt
- Derivat	—	-34	—	-34
<b>TOTALA SKULDER</b>	<b>—</b>	<b>-34</b>	<b>—</b>	<b>-34</b>

31 augusti 2022	Nivå 1	Nivå 2	Nivå 3	Totalt
Finansiella tillgångar till verkligt värde via resultaträkningen:				
- Derivat	—	27	—	27
- Kortfristiga placeringar	1 340	356	1 696	1 696
- Andra långfristiga värdepappersinnehav	—	—	1 903	1 903
<b>TOTALA TILLGÅNGAR</b>	<b>1 340</b>	<b>383</b>	<b>1 903</b>	<b>3 626</b>

Finansiella skulder till verkligt värde via resultaträkningen:	Nivå 1	Nivå 2	Nivå 3	Totalt
- Derivat	—	-89	—	-89
<b>TOTALA SKULDER</b>	<b>—</b>	<b>-89</b>	<b>—</b>	<b>-89</b>

## DE OLIKA NIVÅERNA DEFINIERAS ENLIGT FÖLJANDE:

### Finansiella instrument i nivå 1

Verkligt värde på finansiella instrument som handlas på en aktiv marknad baseras på noterade marknadspriser på balansdagen.

En marknad betraktas som aktiv om noterade priser från en börs, mäktare, industrigrupp, prissättningsjämförelse eller övervakningsmyndighet finns lätt och regelbundet tillgängliga och dessa priser representerar verkliga och regelbundet förekommande marknadstransaktioner på armlängds avstånd. Det noterade marknadspris som används för koncernens finansiella tillgångar är den aktuella köpkursen. Dessa instrument återfinns i nivå 1.

### Finansiella instrument i nivå 2

Verkligt värde på finansiella instrument som inte handlas på en aktiv marknad (t.ex. OTC-derivat) fastställs med hjälp av värderingstekniker. Härvid används i så stor utsträckning som möjligt marknadsinformation då denna finns tillgänglig medan företagspecifik information används i så liten utsträckning som möjligt. Om samtliga väsentliga indata som krävs för verkligt värdevärderingen av ett instrument är observerbara återfinns instrumentet i nivå 2. Kortfristiga värdepapper som återfinns i nivå 2 avser innehav i värdepappersfonder där verklig värdering baseras på noterade priser på marknader som inte bedöms vara aktiva.

Specifika värderingstekniker som används för att värdera finansiella instrument inkluderar:

- Verkligt värde för ränteswappar beräknas som nuvärdet av bedömda framtida kassaflöden baserat på observerbara avkastningskurvor.
- Verkligt värde för valutaterminskontrakt fastställs genom användning av kurser för valutaterminer på balansdagen, där det resulterande värdet diskonteras till nuvärde.

Notera att alla verkliga värden som fastställs med hjälp av värderingstekniker återfinns i nivå 2. Det har inte skett några överföringar mellan nivå 1 och nivå 2 under året.

### Finansiella instrument i nivå 3

I de fall ett eller flera väsentliga indata i verkligt värdevärderingen inte baseras på observerbara marknadsinformation. Det har inte skett några överföringar av befintliga finansiella instrument till eller från nivå 3 under året.

Följande tabell visar förändringarna för instrument på nivå 3:

Specifikation av finansiella instrument nivå 3	23-08-31	22-08-31
Ingående balans	1 903	1 668
Totalt realiserad vinst/förlust	—	—
- Valutaeffekter redovisade i resultaträkning	102	59
- Redovisat i resultaträkningen	-104	70
Likvid från köp	457	339
Likvid från försäljning	-182	-394
Management fee	21	24
Realiserat resultat/redovisat i resultaträkning	-144	137
<b>UTGÅENDE BALANS</b>	<b>2 053</b>	<b>1 903</b>



## 26 | PERSONAL

Beståndsdelarna i nivå 3, verkligt värde hierarki, består av investeringar i noterade private equity-fonder och onoterade aktier. Verkligt värde bestäms utifrån nettotillgångsvärdena i private equity-fonder, som mäts av respektive fondförvaltare i enlighet med allmänt vedertagen praxis, International Private Equity and Venture Capital Valuation (IPEV) Guidelines. Vid värderingen av de onoterade innehaven använder sig koncernen av olika värderingstekniker beroende på den information som finns tillgänglig. Värdering sker exempelvis med hjälp av förväntade framtida diskonterade kassaflöden.

Följande tabell summerar de kontraktuella nettovärdena av koncernens derivatkontrakt. Nominella belopp är bruttobelopp.

Tillgångar	Nominellt belopp 2023	Verkligt värde 2023	Nominellt belopp 2022	Verkligt värde 2022
<b>Valutariskhantering</b>				
Valutaswapkontrakt	4550	28	1564	10
positiv position				
negativ position			3414	-17
<b>Valuterminscontrakt</b>				
positiv position	715	8	563	8
negativ position	1243	-21	1066	-30
<b>Oljeriskhantering</b>				
Oljeterminscontrakt				
positiv position			128	6
negativ position	340	-13	339	-39
<b>Metallriskhantering</b>				
Metallterminscontrakt				
positiv position			4	—
negativ position				
<b>Aktieriskhantering</b>				
Optioner/Futures				
positiv position				16
negativ position				-16

Löner, ersättningar och sociala kostnader	2022/2023		2021/2022	
	Löner och andra ersättningar	Sociala kostnader (varav pension)	Löner och andra ersättningar	Sociala kostnader (varav pension)
Moderbolaget	51	65 (40)	49	34 (16)
Dotterbolag	2 514	794 (288)	2 114	675 (228)
<b>KONCERNEN TOTALT</b>	<b>2 565</b>	<b>859 (328)</b>	<b>2 163</b>	<b>709 (244)</b>
Löner och andra ersättningar	Moderbolag	Dotterbolag	Moderbolag	Dotterbolag
Styrelse och VD	11	52	13	48
Tantien	—	28	8	22

Övriga anställda

Löner	23	2345	27	1963
Tantien	17	89	1	81
<b>KONCERNEN TOTALT</b>	<b>51</b>	<b>2514</b>	<b>49</b>	<b>2114</b>

Pensionskostnader avseende moderbolagets VD och styrelse uppgår till 23 (5). VD har under året omvandlat tantien om 6 till pension, beloppet ingår i årets pensionskostnad. Utestående pensionsförpliktelser uppgår till 148 (125).

Avtal om avgångsvederlag har träffats med VD innebärande att avgångsvederlag kan utgå med motsvarande 12 månadslöner. Uppgifterna om moderbolagets VD är hänförliga till VD vid räkenskapsårets utgång.

Stena Metallkoncernen omfattas av den kollektivt avtalade ITP-planen, inklusive alternativ ITP-pension för tjänstemän med lön överstigande 10 prisbasbelopp.

För alternativ ITP-pension tillämpas strikt frilagd Alecta-premie, undantaget befattningshavare i koncernledande ställning där premien är 30% av pensionsgrundande lön.

## 27 | UPPLYSNINGAR OM NÄRSTÄENDE

Transaktioner mellan Stena Metall AB och dess dotterföretag, vilka är närstående till Stena Metall AB, har eliminerats i koncernen och redovisas inte i denna not.

**STENA AB**

Stena Metals ABs dotterföretag Stena Oil AB säljer bunkerolja för fartygsdrift till Stena AB-koncernen. Värdet av denna försäljning uppgick under räkenskapsåret till 3 893 (3 740).

Battery Loop Technologies AB säljer energilagrar och tillhörande digitala tjänster för optimering och frekvenshandel till Stena Fastigheter. Denna försäljning uppgick till 40 (3).

Till Stena Fastigheter AB har betalats 14 (11) för hyror och fastighetsförvaltning.

Stena Metallkoncernen äger två fartyg som chartras ut till Stena Line AB respektive Stena Rederi A/S. Den sammanlagda hyresintäkten för fartygen uppgick till 172 (182).

**FAMILJEN OLSSON**

Stena Metallkoncernen hyr kontorslokaler av familjen Olsson. Erlagda hyror uppgick till 24 (19).

Samtliga transaktioner med närstående redovisas till marknads-mässiga villkor.

## 28 | HÄNDELSER EFTER RÄKENSKAPSÅRETS SLUT

I september 2023 förvärvade Stena Recycling S.r.l. i Italien 100% av aktierna i det italienska aluminiumätterningsbolaget Pyreco S.r.l. och med förvärvet har koncernen nu fyra anläggningar inom den italienska verksamheten. Den preliminära förvärsanalysen uppvisar ingen väsentlig goodwill och har ingen väsentlig påverkan på Stena Metallkoncernens omsättning och balansomsättning.

Efter räkenskapsårets slut tecknade Stena Metall ett avtal med Repono AB om att sälja 100% av aktierna i Battery Loop Technologies AB. Transaktionen förväntas vara slutförd före årsskiftet 2023.

Avyttringen har ingen väsentlig finansiell påverkan på Stena Metallkoncernen.



## RESULTATRÄKNING

1 september–31 augusti, MSEK	Not	2022/2023	2021/2022
Nettoomsättning	3	350	335
Kostnad för sålda varor	5	-74	-66
<b>BRUTTORESULTAT</b>		<b>276</b>	<b>269</b>
Försäljningskostnader		-2	-2
Administrationskostnader	4, 5, 16, 19	-348	-266
Övriga rörelseintäkter och rörelsekostnader	6	2	1
<b>RÖRELSERESULTAT</b>		<b>-72</b>	<b>2</b>
Resultat från andelar i koncernföretag	7	400	—
Ränteintäkter och liknande poster	7	32	23
Räntekostnader och liknande poster	7	-73	-37
<b>RESULTAT EFTER FINANSIELLA POSTER</b>		<b>287</b>	<b>-12</b>
Bokslutsdispositioner	8	180	19
<b>RESULTAT FÖRE SKATT</b>		<b>467</b>	<b>7</b>
Skatter	9	-13	-3
<b>ÅRETS RESULTAT</b>		<b>454</b>	<b>4</b>

I moderföretaget finns inga poster som redovisas som övrigt totalresultat varför summa totalresultat överensstämmer med årets resultat.

## BALANSRÄKNING

31 augusti, MSEK	Not	2023	2022
<b>TILLGÅNGAR</b>			
Anläggningstillgångar			
Materiella anläggningstillgångar			
Byggnader	10	411	404
Mark och övrig fast egendom	10	432	366
Maskiner och andra tekniska anläggningar	10	7	6
Inventarier	10	2	3
Pågående nyanläggningar	10	369	134
<b>SUMMA MATERIELLA ANLÄGGNINGSTILLGÅNGAR</b>		<b>1 221</b>	<b>913</b>
Finansiella anläggningstillgångar			
Fordringar hos koncernföretag		481	433
Aktier och andelar i koncernföretag	11	1 490	1 491
Andra långfristiga värdepappersinnehav		3	3
Uppskjutna skattefordringar	12	57	49
<b>SUMMA FINANSIELLA ANLÄGGNINGSTILLGÅNGAR</b>		<b>2 031</b>	<b>1 976</b>
<b>SUMMA ANLÄGGNINGSTILLGÅNGAR</b>		<b>3 252</b>	<b>2 889</b>
Omsättningstillgångar			
Kortfristiga fordringar			
Kundfordringar		3	—
Fordringar hos koncernföretag		627	101
Aktuella skattefordringar		—	3
Övriga fordringar		21	9
Förutbetalda kostnader och upplupna intäkter		56	71
<b>SUMMA KORTFRISTIGA FORDRINGAR</b>		<b>707</b>	<b>184</b>
Likvida medel		—	—
<b>SUMMA OMSÄTTNINGSTILLGÅNGAR</b>		<b>707</b>	<b>184</b>
<b>SUMMA TILLGÅNGAR</b>		<b>3 959</b>	<b>3 073</b>

31 augusti, MSEK	Not	2023	2022
<b>EGET KAPITAL OCH SKULDER</b>			
Eget kapital			
Bundet eget kapital			
Aktiekapital		13	13
Bundna reserver		3	3
<b>SUMMA BUNDET EGET KAPITAL</b>		<b>16</b>	<b>16</b>
Fritt eget kapital			
Fria reserver		1 834	2 280
Årets resultat		454	4
<b>SUMMA FRITTEGET KAPITAL</b>		<b>2 288</b>	<b>2 284</b>
<b>SUMMA EGET KAPITAL</b>		<b>2 304</b>	<b>2 300</b>
OBESKATTADE RESERVER	13	7	7
AVSÄTTNINGAR	14	54	46
Kortfristiga skulder			
Leverantörsskulder		110	38
Skulder till koncernföretag		1 422	585
Aktuella skatteskulder		17	—
Övriga skulder		6	6
Upplupna kostnader och förutbetalda intäkter	15	39	91
<b>SUMMA KORTFRISTIGA SKULDER</b>		<b>1 594</b>	<b>720</b>
<b>SUMMA EGET KAPITAL OCH SKULDER</b>		<b>3 959</b>	<b>3 073</b>



## KASSAFLÖDESANALYS

1 september–31 augusti, MSEK	Not	2022/2023	2021/2022
Den löpande verksamheten		287	-12
Resultat efter finansiella poster			
Justeringar för poster som inte ingår i kassaflödet		-401	24
Betald skatt		-114	12
KASSAFLÖDEFRÅN DEN LÖPANDE VERKSAMHETEN FÖR FÖRÄNDRINGAR I RÖRELSEKAPITAL		-116	6
Förändringar i rörelsekapital			
Ökning(-)/Minskning(+) av rörelsefordringar		572	96
Ökning(+)/Minskning(-) av rörelseskulder		332	504
KASSAFLÖDEFRÅN FÖRÄNDRINGAR I RÖRELSEKAPITAL		904	600
KASSAFLÖDEFRÅN DEN LÖPANDE VERKSAMHETEN		788	606
Investeringsverksamheten			
Förvärv/försäljning av koncernföretag		1	-51
Förvärv av materiella anläggningstillgångar		-357	-163
Utlåning till koncernföretag		—	28
KASSAFLÖDEFRÅN INVESTERINGSVERKSAMHETEN		-356	-186
KASSAFLÖDEEFFETER		432	420
INVESTERINGAR			
Finansieringsverksamheten			
Erhållna koncernbidrag		18	30
Akteutdelning		-450	-450
KASSAFLÖDEFRÅN FINANSIERINGSVERKSAMHETEN		-432	-420
ÅRETS KASSAFLÖDE		—	—
Likvida medel vid årets början		—	—
LIKVIDA MEDEL VID ÅRETS SLUT		—	—

Signerat 2023-11-21 18:21:33 UTC

1 september–31 augusti, MSEK	Not	2022/2023	2021/2022
Tilläggsupplysningar till kassaflödesanalysen	18		
Justeringar för poster som inte ingår i kassaflödet m.m.		34	33
Av- och nedskrivning av tillgångar		-1	—
Rearresultat försäljning av materiella anläggningstillgångar		—	2
Utrangering av materiella anläggningstillgångar		8	3
Förändring avsättningar		-400	—
Utdelning		5	3
Omklassificeringar		-47	-21
Valutaeffekt omräkning av lån		—	4
Övriga ej kassaflödespåverkande poster		-401	24
SUMMA			

## FÖRÄNDRINGAR I EGET KAPITAL

	Aktiekapital	Bundna reserver	Fria reserver	Nettoreultat	eget kapital	Totalt eget kapital
Ingående eget kapital 2021-09-01	13	3	2 720	10	2 746	2 746
Omföring av föregående års resultat			10	-10	—	—
Utdelning			-450	4	-450	-450
Årets resultat				4	4	4
UTGÅENDE EGET KAPITAL 2022-08-31	13	3	2 280	4	2 300	2 300
Omföring av föregående års resultat			4	-4	—	—
Utdelning			-450	454	-450	-450
Årets resultat				454	454	454
UTGÅENDE EGET KAPITAL 2023-08-31	13	3	1 834	454	2 304	2 304

Antal aktier i Stena Metall AB, uppgår till 130 000 stycken.



## NOTER

### 1 | UPPSKATTNINGAR OCH BEDÖMNINGAR I BOKSLUTET

Uppskattningar och bedömningar utvärderas löpande och baseras på historisk erfarenhet och andra faktorer, inklusive förväntningar på framtida händelser som anses rimliga under rådande förhållanden. Den beskrivning som finns i Redovisnings- och värderingsprinciper på sidorna 14–16 avseende verkligt värde på derivatinstrument eller andra finansiella instrument samt avseende nedskrivning av finansiella instrument till verkligt värde via resultaträkningen, är tillämplig även för moderbolaget.

### 2 | FINANSIELL RISKHANTERING

I koncernen tillämpas gemensam riskhantering för alla enheter. Den beskrivning som finns i koncernens not 25 är därför i allt väsentligt tillämplig även för moderbolaget.

### 3 | NETTOOMSÄTTNING

Nettoomsättningen avser huvudsakligen hyresintäkter för fastigheter uthyrda till dotterföretagen vilka i sin helhet är hänförlig till Sverige samt tillhandahållande av vissa koncerngemensamma tjänster. 3 (3) avser uthyrning av fastigheter till externa hyresgäster.

### 4 | ERSÄTTNING TILL REVISORER

	2022/2023	2021/2022
PwC		
Revisionsuppdraget	3	3
Skatterådgivning	1	1
<b>SUMMA</b>	<b>4</b>	<b>4</b>

Med revisionsuppdrag avses granskning av årsredovisningen och bokföringen samt styrelsens och verkställande direktörens förvaltning, övriga arbetsuppgifter som det ankommer på bolagets revisor att utföra samt rådgivning eller annat biträde som föranleds av iakttagelser vid sådan granskning eller genomförandet av sådana övriga arbetsuppgifter. Allt annat är andra uppdrag.

### 5 | AVSKRIVNINGAR OCH NEDSKRIVNINGAR

	2022/2023	2021/2022
Avskrivningar enligt plan fördelade per funktion		
Kostnad för sålda varor	-33	-32
Administrationskostnader	-1	-1
<b>SUMMA</b>	<b>-34</b>	<b>-33</b>

	2022/2023	2021/2022
Avskrivningar enligt plan fördelade per tillgång		
Byggnader	-23	-22
Markanläggningar	-10	-9
Maskiner och andra tekniska anläggningar	-	-1
Inventarier	-1	-1
<b>SUMMA</b>	<b>-34</b>	<b>-33</b>

### 6 | ÖVRIGA RÖRELSEINTÄKTER OCH RÖRELSEKOSTNADER

Posten avser utrantering av materiella anläggningstillgångar 1 (-2), försäljning av virke 1 (0) samt försäkringsintäkter 0 (3).

### 7 | FINANSNETTO

	2022/2023	2021/2022
Resultat från adelar i koncernföretag	400	-
Utdelning från koncernföretag	400	-
<b>SUMMA</b>	<b>800</b>	<b>-</b>
Ränteintäkter och liknande poster	2022/2023	2021/2022
Kursvinster	9	4
Övriga finansiella intäkter från koncernföretag	23	19
<b>SUMMA</b>	<b>32</b>	<b>23</b>

	2022/2023	2021/2022
Räntekostnader och liknande poster	2022/2023	2021/2022
Räntekostnader, koncernföretag	-64	-29
Kursförluster	-9	-8
<b>SUMMA</b>	<b>-73</b>	<b>-37</b>

### 8 | BOKSLUTSDISPOSITIONER

	2022/2023	2021/2022
Koncernbidrag	180	18
Avsättning till / Upplösning av ackumulerade avskrivningar utöver plan	-	1
<b>SUMMA</b>	<b>180</b>	<b>19</b>

### 9 | SKATTER

	2022/2023	2021/2022
Aktuellskatt	-22	-7
Uppskjuten skatt	9	4
<b>SUMMA</b>	<b>-13</b>	<b>-3</b>

Avstämning redovisad skattekostnad/

	2022/2023	2021/2022
skatteintäkt	467	7
Resultat före skatt		
Skatt enligt gällande skattesats 20,6%	-96	-1
Ej avdragsgilla kostnader	-10	-7
Ej skattepliktiga intäkter	85	1
Förändring uppskjuten skatt	8	4
<b>REDOVISAD SKATTEINTÄKT</b>	<b>-13</b>	<b>-3</b>

10 | MATERIELLA ANLÄGGNINGSTILLGÅNGAR

	Byggnader	Mark och övrig fastegendom	Maskiner och andra tekniska anläggningar	Inventarier	Pågående nyanläggningar	Totalt
Ingående anskaffningsvärde 2022-09-01	729	455	28	53	134	1 399
Årets anskaffningar	4	73	—	—	274	351
Omklassificering	26	6	2	—	-34	—
Försäljningar och uttrangeringar	—	-4	—	—	-5	-9
UTGÅENDE ANSKAFFNINGSVÄRDE 2023-08-31	759	530	30	53	369	1 741
Ingående ackumulerade avskrivningar 2022-09-01	-325	-89	-22	-50	—	-486
Årets avskrivningar	-23	-9	-1	-1	—	-34
UTGÅENDE ACKUMULERADE AVSKRIVNINGAR 2023-08-31	-348	-98	-23	-51	—	-520

REDOVISAT VÄRDE 2023-08-31 411 432 7 2 2 369 1 221

	Byggnader	Mark och övrig fastegendom	Maskiner och andra tekniska anläggningar	Inventarier	Pågående nyanläggningar	Totalt
Ingående anskaffningsvärde 2021-09-01	703	440	27	52	31	1 253
Årets anskaffningar	—	5	1	—	150	156
Omklassificering	31	10	—	1	-42	—
Försäljningar och uttrangeringar	-5	—	—	—	-5	-10
UTGÅENDE ANSKAFFNINGSVÄRDE 2022-08-31	729	455	28	53	134	1 399
Ingående ackumulerade avskrivningar 2021-09-01	-306	-80	-21	-49	—	-456
Försäljningar och uttrangeringar	3	—	—	—	—	3
Årets avskrivningar	-22	-9	-1	-1	—	-33
UTGÅENDE ACKUMULERADE AVSKRIVNINGAR 2022-08-31	-325	-89	-22	-50	—	-486

REDOVISAT VÄRDE 2022-08-31 404 366 6 3 3 134 913

11 | AKTIER OCH ANDELAR I KONCERNFÖRETAG

Moderföretagets och koncernens innehav av aktier och andelar specificeras på sidorna 34-35.

12 | UPPSKJUTNA SKATTEFORDRINGAR

	23-08-31	22-08-31
Ingående redovisat värde	49	45
Tillkommande fordringar	8	4
UTGÅENDE REDOVISAT VÄRDE	57	49

13 | OBESKATTADE RESERVER

	23-08-31	22-08-31
Avskrivning överplan	7	8
Ingående redovisat värde	—	-1
Årets avsättning/upplösning	7	7
UTGÅENDE REDOVISAT VÄRDE	7	7

Av beskattade reserver utgör 1(2) uppskjuten skatt.

14 | ÖVRIGA AVSÄTTNINGAR

Ej tryggade pensionsåtaganden (kapitalförsäkringar) har kvittats mot motsvarande långfristig fordran. Övriga avsättningar består däremot av avsättning för särskild löneskatt på kapitalförsäkringsskulden.

15 | UPPLUPNA KOSTNADER OCH FÖRUTBETALDA INTÄKTER

	23-08-31	22-08-31
Upplupna löner	23	24
Upplupna sociala kostnader	12	11
Övriga upplupna kostnader	3	3
Förutbetalda intäkter	1	53
SUMMA	39	91

**16 | LEASING**

Årets leasingintäkter avseende hyror uppgår till 158 (144).

Framtida minimileaseintäkter uppgick per balansdagen till:	23-08-31	22-08-31
Inom ett år	242	166
Mellan 1 och 5 år	972	667
Mer än fem år	244	167
<b>SUMMA</b>	<b>1 458</b>	<b>1 000</b>

Årets leasingkostnad för tillgångar som innehas via operationella leasingavtal inklusive lokalkyresavtal uppgår till 25 (20).

Framtida minimileaseavgifter uppgick per balansdagen till:	23-08-31	22-08-31
Inom ett år	26	21
Mellan 1 och 5 år	103	86
Mer än fem år	27	22
<b>SUMMA</b>	<b>156</b>	<b>129</b>

**17 | EVENTUALFÖRPLIKTELSER**

	23-08-31	22-08-31
Borgensförbindelser för dotterbolag	10 692	10 147
Övriga borgensförbindelser	101	124
<b>SUMMA</b>	<b>10 793</b>	<b>10 271</b>

**18 | KASSAFLÖDE**

Erhållna och betalade externa räntor uppgick till - (-). Betalade räntor till koncernföretag uppgick till -64 (-29).

**19 | PERSONAL**

För uppgift om medelanta anställda, löner, andra ersättningar och sociala kostnader för anställda, se not 26 Koncernens noter.

**20 | FÖRSLAG TILL VINSTDISPOSITION**

Styrelsens förslag till disposition av moderbolagets vinstmedel redovisas på sidan 36.



## AKTIER OCH ANDELAR I KONCERNFÖRETAG

Aktierikoncernföretag	Organisationsnummer	Säte	Innehav%	Redovisat värde TSEK 23-08-31	Redovisat värde TSEK 22-08-31
Stena Recycling Holding AB	556732-2887	GÖTEBORG	100	1 135 380	1 135 380
Stena Trade & Industry AB	559069-9210	GÖTEBORG	100	94 300	94 300
Stena Technoworld AB	556443-2184	GÖTEBORG	100	90 005	90 005
Fastighets AB Fyllinge 20:409	556746-5595	GÖTEBORG	100	26 992	26 992
Fastighets AB Fyllinge 20:8 och 20:9	556371-7718	GÖTEBORG	100	23 295	23 295
Fastighets AB Fyllinge 20:470	559154-5040	GÖTEBORG	100	4 338	—
Fastighets AB Stigarna 1:61	556968-5281	GÖTEBORG	100	23 500	23 500
Stena Recycling International AB	556732-2903	GÖTEBORG	100	12 600	12 600
Stena Miljöteknik AB	556139-0922	GÖTEBORG	100	12 200	12 200
Gladökvärns Invest AB	559232-2704	GÖTEBORG	100	10 502	10 502
Umeå M1 AB	556189-3685	GÖTEBORG	100	10 000	10 000
Umeå M3 AB	556857-4098	GÖTEBORG	100	11 198	11 198
Umeå M6 AB	559090-1715	GÖTEBORG	100	16 624	16 624
Fastighets AB B:staden 15:1	559049-5247	GÖTEBORG	100	9 928	9 928
Stenungsund Kärr 1:11 AB	559035-4543	GÖTEBORG	100	3 908	3 908
Fastighets AB Stilleryd 8:12	559119-9400	GÖTEBORG	100	4 140	4 140
AB Stena Metall Finans (publ)	556008-2561	GÖTEBORG	100	1 200	1 200
Dannholmen AB	556867-2918	GÖTEBORG	100	100	100
Stena Nera AB	556719-5465	GÖTEBORG	100	100	100
Stena New Ventures AB	556628-8246	GÖTEBORG	—	—	5 000
<b>SUMMA</b>				<b>1 490 310</b>	<b>1 490 972</b>



Koncernföretags innehav av aktier och andelar	Organisationsnummer	Säte	Innehav %
Stena Recycling Holding AB			
Stena Recycling AB	556132-1752	GÖTEBORG	100
Stena Metal International AB	556732-2895	GÖTEBORG	100
Stena Circular Solutions AB	559319-1942	GÖTEBORG	100
Stena Circular Consulting AB	559319-1959	GÖTEBORG	100
Stena Recycling AS		NORGE	100
Stena Recycling Oy		FINLAND	100
Stena Metal Inc		USA	100
Stena Recycling AB			
Rossholmen AB	556554-8269	GÖTEBORG	100
Bilretur AB	556814-7457	GÖTEBORG	51
Moreco Group AB	556717-2407	ÖSTERÅKER	100
Swerec i Sverige AB	556207-8278	MÖLNDAL	100
Stena Recycling A/S		DANMARK	100
Stena Recycling Sp.z o.o.		POLEN	100
Stena Recycling AS		NORGE	100
Sikkerhetsmakulering AS		NORGE	50
Stena Recycling Decorn AS		NORGE	60
Elbilretur AS		NORGE	100
XO Transport & Service AS		NORGE	50
Norsk Bilremontering AS		NORGE	60
Stena Recycling Oy		FINLAND	100
Encore Ympäristöpalvelut Oy		FINLAND	100
Encore Ympäristöpalvelut Oy			
Hämeen Kuljetuspiiste Oy		FINLAND	100
Stena Trade & Industry AB			
Stena Aluminium AB	556039-3075	ÅLMHULT	100
Stena Stål AB	556077-5925	GÖTEBORG	100
Stena Oil AB	556236-0288	GÖTEBORG	100
BatteryLoop Technologies AB	559119-9434	GÖTEBORG	100
HaloSep AB	559197-5478	GÖTEBORG	100
Stena New Ventures AB	556628-8246	GÖTEBORG	100
Stena Confidential AB	559418-7287	GÖTEBORG	100
Koncernföretags innehav av aktier och andelar	Organisationsnummer	Säte	Innehav %
Stena Stål AB			
Stena Stål Moss AS		NORGE	100
Stena Oil AB			
Stena Terminals AB	559317-8253	GÖTEBORG	100
Stena Oil Terminal A/S		DANMARK	100
Stena New Ventures AB			
Repur AB	556732-2911	GÖTEBORG	100
Stena Recycling Lab AB	559248-6665	GÖTEBORG	100
AB Stena Metall Finans (publ)			
Stena Metall Finans Invest AB	559089-0116	GÖTEBORG	100
Kollsholmen Shipping AB	559249-5500	GÖTEBORG	100
Stena Oil Shipping AB	559394-3888	GÖTEBORG	100
Stena Metall AG		SCHWEIZ	100
Sten Met Insurance AG		SCHWEIZ	100
Stena Technoworld AB			
Stena Metall Holding GmbH		TYSKLAND	100
Stena Metall Holding S.r.l.		ITALIEN	100
Stena Metall Holding S.r.l.			
Stena Metall Holding S.r.l.		ITALIEN	100
Stena Recycling S.r.l.			
Stena Recycling S.r.l.		ITALIEN	100
Tired Carpi spa			



## FÖRSLAG TILL VINSTDISPOSITION

Styrelsen föreslår att till årsstämmans förfogande stående vinstmedel i moderbolaget:

Balanserad vinst	1 834 525 086
Årets resultat	454 032 060
<b>FRITTEGET KAPITAL</b>	<b>2 288 557 146</b>
disponeras enligt följande:	
Till aktieägarna utdelas	110 000 000
Som kvarstående vinstmedel balanseras	2 178 557 146
<b>TOTALT</b>	<b>2 288 557 146</b>

Den föreslagna utdelningen reducerar bolagets soliditet till 57,1%. Soliditeten är mot bakgrund av att bolagets verksamhet fortsatt bedrivs med lönsamhet betryggande. Likviditeten i bolaget bedöms kunna upprätthållas på en likaledes betryggande nivå.

Styrelsens uppfattning är att den föreslagna utdelningen ej hindrar bolaget från att fullgöra sina förpliktelser på kort och lång sikt, ej heller att fullgöra erforderliga investeringar. Den föreslagna utdelningen kan därmed försvaras med hänsyn till vad som anförs i ABL 17 kap 3 § 2–3 st. (försiktighetsregeln).

Göteborg den 25 november 2023

Anders Jansson  
Styrelsens ordförande

Kristofer Sundsgård  
VD och koncernchef

Dan Sten Olsson

Marie Eriksson

William Olsson

Mårten Hulterström

Lena Olving

Joakim Rosengren

Fabrice Angelini  
Arbetstagarrepresentant

Min revisionsberättelse har avgivits den dag som framgår av min elektroniska signatur.

Johan Rippe  
Auktoriserad revisor

2023122802184



VD-KOMMENTAR

MARKNAD OCH PRISER

FÖRVALTNINGSBERÄTTELSE

KONCERNEN

MODERSOLAGET

✓ Signerat 2023-11-21 18:21:33 UTC

STENA METALL ÅRSREDOVISNING 2022 / 2022-09-27 742

2023122802185



VD-KOMMENTAR

MARKNAD OCH PRISER

FÖRVALTNINGSBERÄTTELSE

KONCERNEN

MODERBOLAGET

**SVERIGE**

Huvudkontor  
Stena Metall AB  
Box 4088  
400 40 Göteborg  
Telefon 010-445 00 00  
stenametall.com

AB Stena Metall Finans (publ)  
Box 4088  
400 40 Göteborg  
Telefon 010-445 00 00  
stenametall.com

Stena Metall International AB  
Box 4088  
400 40 Göteborg  
Telefon 010-445 00 00  
stenametallinternational.com

Stena New Ventures AB  
Box 4088  
400 40 Göteborg  
Telefon 010-445 00 00

Besöksadress till samtliga ovan:  
Fiskhamngatan 8B, 414 58 Göteborg

Stena Aluminium AB  
Box 44  
343 21 Älmhult  
Telefon 010-445 95 00  
stenaaluminium.se  
Besöksadress:  
Häradsgatan 1  
343 36 Älmhult

Battery Loop Technologies AB  
Masthamngatan 21  
413 28 Göteborg  
Telefon 010-445 00 00  
batteryloop.com

**DANMARK**

Stena Recycling A/S  
Banemarksvej 40  
DK-2605 Brøndby  
Telefon +45 56 67 95 50  
stenarecycling.dk

**NORGE**

Stena Recycling AS  
Postboks 1723  
NO-3998 Porsgrunn  
Telefon +47 91 24 79 33  
stenarecycling.no

**Besöksadress:**

Dokkveien 8  
NO-3920 Porsgrunn

**FINLAND**

Stena Recycling Oy  
Työpajankatu 13 A  
FI-00580 Helsingfors  
Telefon +358 10 802 323  
stenarecycling.fi

**POLEN**

Stena Recycling Sp. z o.o.  
ul. Grójecka 208  
PL-02-390 Warszawa  
Telefon +48 698 000 555  
stenarecycling.pl

**TYSKLAND**

Stena Recycling GmbH  
Wittlinger Straße 7  
DE-89415 Lauingen  
Telefon +49 9072 953 800  
stenarecycling.de

**ITALIEN**


Stena Recycling S.r.l.  
Via Santa Maria in Campo 2  
I-20873 Cavenago di Brianza (MB)  
Telefon +39 02 95335374  
stenarecycling.it

**SCHWEIZ**

Stena Metall AG  
Bahnhofplatz  
CH-6300 Zug  
Telefon +41 41 728 81 21  
stenametall.com

**USA**

Stena Metal Inc.  
200 Pequot Avenue, Suite 101  
US-06890 Southport CT  
Telefon +1 475 888 9005  
stenametallinc.com



Trycksak  
3041 0298

**Fotografer:** Lars Airdarve, Jesper Orrbeck,  
Valteri Kantanen, Andreas Carlsson, Sergio Joeslovsky,  
Samuel Unéus med flera  
**Tryck:** Larsson Offsettryck AB  
**Producerad av:** Stena Metall och Safrir Communication



Du kan läsa mer om Stena Metals verksamhet och hållbarhetsarbete i Stena Annual Review and Sustainability Report. PDF finns på [stenametal.se](http://stenametal.se)  
Tryckt version kan beställas på [info@stenametal.se](mailto:info@stenametal.se)



# Deltagare

STENA METALL AKTIEBOLAG 556138-8371 Sverige

2023122802188

## Signerat med Svenskt BankID

Namn returnerat från Svenskt BankID: Dan Sten Olsson

Dan Sten Olsson  
Styrelsemedlem

2023-11-19 04:11:47 UTC

Datum

Leveranskanal: E-post

## Signerat med Svenskt BankID

Namn returnerat från Svenskt BankID: William Sten Olsson

William Olsson

2023-11-17 14:11:13 UTC

Datum

Leveranskanal: E-post

## Signerat med Svenskt BankID

Namn returnerat från Svenskt BankID: MARIE ERIKSSON

Marie Eriksson

2023-11-21 13:53:23 UTC

Datum

Leveranskanal: E-post

## Signerat med Svenskt BankID

Namn returnerat från Svenskt BankID: Erik Anders Jansson

Anders Jansson

2023-11-17 15:13:24 UTC

Datum

Leveranskanal: E-post

## Signerat med Svenskt BankID

Namn returnerat från Svenskt BankID: JOAKIM ROSENGREN

Gustaf Lennart Joakim Rosengren  
Board member

2023-11-20 07:22:30 UTC

Datum

Leveranskanal: E-post

## Signerat med Svenskt BankID

Namn returnerat från Svenskt BankID: LENA OLVING

Lena Olving  
Grundare

2023-11-17 15:59:24 UTC

Datum

Leveranskanal: E-post

2023122802189

**Signerat med Svenskt BankID**

---

Namn returnerat från Svenskt BankID: Jan Mårten Hulterström

Mårten Hulterström

**2023-11-20 13:35:43 UTC**

---

Datum

Leveranskanal: E-post

**Signerat med Svenskt BankID**

---

Namn returnerat från Svenskt BankID: Göran Kristofer Sundsgård

Kristofer Sundsgård

**2023-11-17 14:22:55 UTC**

---

Datum

Leveranskanal: E-post

**Signerat med Svenskt BankID**

---

Namn returnerat från Svenskt BankID: FABRICE ANGELINI

Fabrice Angelini

**2023-11-17 15:18:04 UTC**

---

Datum

Leveranskanal: E-post

**JOHAN RIPPE** Sverige

**Signerat med Svenskt BankID**

---

Namn returnerat från Svenskt BankID: JOHAN RIPPE

Johan Rippe

**2023-11-21 18:21:33 UTC**

---

Datum

Leveranskanal: E-post

# Revisionsberättelse

Till bolagsstämman i Stena Metall Aktiebolag, org.nr 556138-8371

---

## Rapport om årsredovisningen och koncernredovisningen

### Uttalanden

Jag har utfört en revision av årsredovisningen och koncernredovisningen för Stena Metall Aktiebolag för räkenskapsåret 1 september 2022 till 31 augusti 2023. Bolagets årsredovisning och koncernredovisning ingår på sidorna 8-36 i detta dokument.

Enligt min uppfattning har årsredovisningen upprättats i enlighet med årsredovisningslagen och ger en i alla väsentliga avseenden rättvisande bild av moderbolagets finansiella ställning per den 31 augusti 2023 och av dess finansiella resultat och kassaflöde för året enligt årsredovisningslagen. Koncernredovisningen har upprättats i enlighet med årsredovisningslagen och ger en i alla väsentliga avseenden rättvisande bild av koncernens finansiella ställning per den 31 augusti 2023 och av dess finansiella resultat och kassaflöde för året enligt International Financial Reporting Standards (IFRS), såsom de antagits av EU, och årsredovisningslagen. Förvaltningsberättelsen är förenlig med årsredovisningens och koncernredovisningens övriga delar.

Jag tillstyrker därför att bolagsstämman fastställer resultaträkningen och balansräkningen för moderbolaget och koncernen.

### Grund för uttalanden

Jag har utfört revisionen enligt International Standards on Auditing (ISA) och god revisionssed i Sverige. Mitt ansvar enligt dessa standarder beskrivs närmare i avsnittet Revisorns ansvar. Jag är oberoende i förhållande till moderbolaget och koncernen enligt god revisorssed i Sverige och har i övrigt fullgjort mitt yrkesetiska ansvar enligt dessa krav.

Jag anser att de revisionsbevis jag har inhämtat är tillräckliga och ändamålsenliga som grund för mina uttalanden.

### Annan information än årsredovisningen och koncernredovisningen

Detta dokument innehåller även annan information än årsredovisningen och koncernredovisningen och återfinns på sidorna 1-7. Det är styrelsen och verkställande direktören som har ansvaret för denna andra information.

Mitt uttalande avseende årsredovisningen och koncernredovisningen omfattar inte denna information och jag gör inget uttalande med bestyrkande avseende denna andra information.

I samband med min revision av årsredovisningen och koncernredovisningen är det mitt ansvar att läsa den information som identifieras ovan och överväga om informationen i väsentlig utsträckning är oförenlig med årsredovisningen och koncernredovisningen. Vid denna genomgång beaktar jag även den kunskap jag i övrigt inhämtat under revisionen samt bedömer om informationen i övrigt verkar innehålla väsentliga felaktigheter.

Om jag, baserat på det arbete som har utförts avseende denna information, drar slutsatsen att den andra informationen innehåller en väsentlig felaktighet, är jag skyldig att rapportera detta. Jag har inget att rapportera i det avseendet.

### Styrelsens och verkställande direktörens ansvar

Det är styrelsen och verkställande direktören som har ansvaret för att årsredovisningen och koncernredovisningen upprättas och att de ger en rättvisande bild enligt årsredovisningslagen och, vad gäller koncernredovisningen, enligt IFRS, så som de antagits av EU, och årsredovisningslagen. Styrelsen och verkställande direktören ansvarar även för den interna kontroll som de bedömer är nödvändig för att upprätta en årsredovisning och koncernredovisning som inte innehåller några väsentliga felaktigheter, vare sig dessa beror på oegentligheter eller misstag.

Vid upprättandet av årsredovisningen och koncernredovisningen ansvarar styrelsen och verkställande direktören för bedömningen av bolagets och koncernens förmåga att fortsätta verksamheten. De upplyser, när så är tillämpligt, om förhållanden som kan påverka förmågan att fortsätta verksamheten och att använda antagandet om fortsatt drift. Antagandet om fortsatt drift tillämpas dock inte om styrelsen och verkställande direktören avser att likvidera bolaget, upphöra med verksamheten eller inte har något realistiskt alternativ till att göra något av detta.

## Revisorns ansvar

Mina mål är att uppnå en rimlig grad av säkerhet om huruvida årsredovisningen och koncernredovisningen som helhet inte innehåller några väsentliga felaktigheter, vare sig dessa beror på oegentligheter eller misstag, och att lämna en revisionsberättelse som innehåller mina uttalanden. Rimlig säkerhet är en hög grad av säkerhet, men är ingen garanti för att en revision som utförs enligt ISA och god revisionssed i Sverige alltid kommer att upptäcka en väsentlig felaktighet om en sådan finns. Felaktigheter kan uppstå på grund av oegentligheter eller misstag och anses vara väsentliga om de enskilt eller tillsammans rimligen kan förväntas påverka de ekonomiska beslut som användare fattar med grund i årsredovisningen och koncernredovisningen.

En ytterligare beskrivning av mitt ansvar för revisionen av årsredovisningen och koncernredovisningen finns på Revisorsinspektionens webbplats: [www.revisorsinspektionen.se/revisornsansvar](http://www.revisorsinspektionen.se/revisornsansvar). Denna beskrivning är en del av revisionsberättelsen.

## Rapport om andra krav enligt lagar och andra författningar

### Uttalanden

Utöver min revision av årsredovisningen och koncernredovisningen har jag även utfört en revision av styrelsens och verkställande direktörens förvaltning för Stena Metall Aktiebolag för räkenskapsåret 1 september 2022 till 31 augusti 2023 samt av förslaget till dispositioner beträffande bolagets vinst eller förlust.

Jag tillstyrker att bolagsstämman disponerar vinsten enligt förslaget i förvaltningsberättelsen och beviljar styrelsens ledamöter och verkställande direktören ansvarsfrihet för räkenskapsåret.

### Grund för uttalanden

Jag har utfört revisionen enligt god revisionssed i Sverige. Mitt ansvar enligt denna beskrivs närmare i avsnittet Revisorns ansvar. Jag är oberoende i förhållande till moderbolaget och koncernen enligt god revisorssed i Sverige och har i övrigt fullgjort mitt yrkesetiska ansvar enligt dessa krav.

Jag anser att de revisionsbevis jag har inhämtat är tillräckliga och ändamålsenliga som grund för mina uttalanden.

### Styrelsens och verkställande direktörens ansvar

Det är styrelsen som har ansvaret för förslaget till dispositioner beträffande bolagets vinst eller förlust. Vid förslag till utdelning innefattar detta bland annat en bedömning av om utdelningen är försvarlig med hänsyn till de krav som bolagets och koncernens verksamhetsart, omfattning och risker ställer på storleken av moderbolagets och koncernens egna kapital, konsolideringsbehov, likviditet och ställning i övrigt.

Styrelsen ansvarar för bolagets organisation och förvaltningen av bolagets angelägenheter. Detta innefattar bland annat att fortlöpande bedöma bolagets och koncernens ekonomiska situation, och att tillse att bolagets organisation är utformad så att bokföringen, medelsförvaltningen och bolagets ekonomiska angelägenheter i övrigt kontrolleras på ett betryggande sätt. Den verkställande direktören ska sköta den löpande förvaltningen enligt styrelsens riktlinjer och anvisningar och bland annat vidta de åtgärder som är nödvändiga för att bolagets bokföring ska fullgöras i överensstämmelse med lag och för att medelsförvaltningen ska skötas på ett betryggande sätt.

### Revisorns ansvar

Mitt mål beträffande revisionen av förvaltningen, och därmed mitt uttalande om ansvarsfrihet, är att inhämta revisionsbevis för att med en rimlig grad av säkerhet kunna bedöma om någon styrelseledamot eller verkställande direktören i något väsentligt avseende:

- företagit någon åtgärd eller gjort sig skyldig till någon försummelse som kan föranleda ersättningskyldighet mot bolaget, eller
- på något annat sätt handlat i strid med aktiebolagslagen, årsredovisningslagen eller bolagsordningen.

Mitt mål beträffande revisionen av förslaget till dispositioner av bolagets vinst eller förlust, och därmed mitt uttalande om detta, är att med rimlig grad av säkerhet bedöma om förslaget är förenligt med aktiebolagslagen.

Rimlig säkerhet är en hög grad av säkerhet, men ingen garanti för att en revision som utförs enligt god revisionssed i Sverige alltid kommer att upptäcka åtgärder eller försummelser som kan föranleda ersättningsskyldighet mot bolaget, eller att ett förslag till dispositioner av bolagets vinst eller förlust inte är förenligt med aktiebolagslagen.

• En ytterligare beskrivning av mitt ansvar för revisionen av förvaltningen finns på Revisorsinspektionens webbplats: [www.revisorsinspektionen.se/revisornsansvar](http://www.revisorsinspektionen.se/revisornsansvar). Denna beskrivning är en del av revisionsberättelsen.

•

Göteborg den dag som framgår av min elektroniska signatur

Johan Rippe  
Auktoriserad revisor

# Deltagare

JOHAN RIPPE Sverige

***Signerat med Svenskt BankID***

---

Namn returnerat från Svenskt BankID: JOHAN RIPPE

Johan Rippe

**2023-11-21 18:20:21 UTC**

---

Datum

Leveranskanal: E-post

2023122802193