

2023122800358

Årsredovisning för

Sunhultsbrunn Drift AB

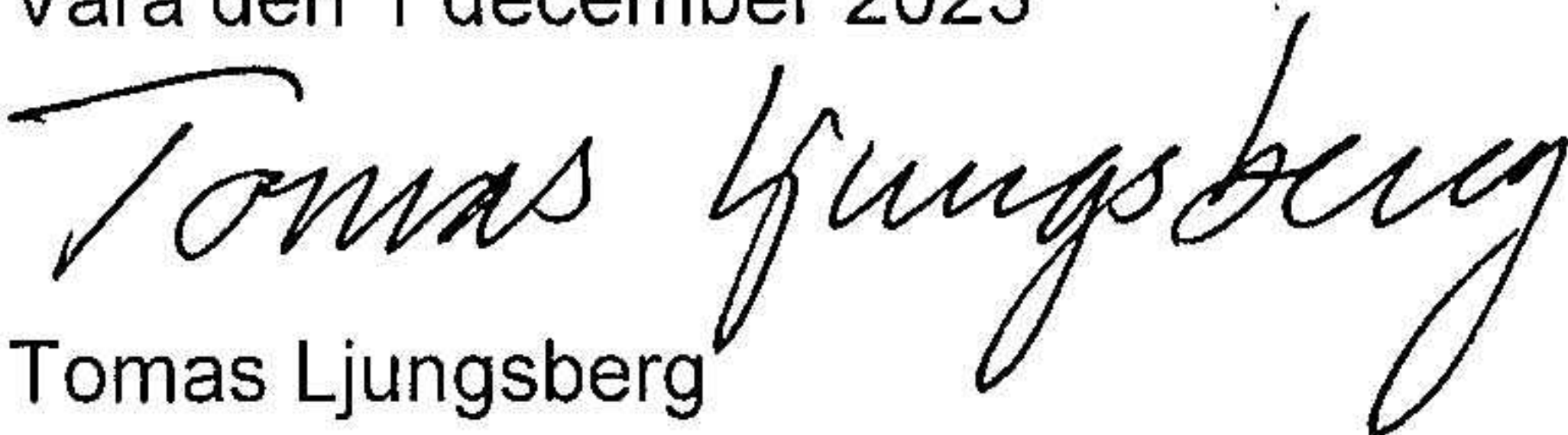
556934-7098

Räkenskapsåret

2022-10-01 - 2023-09-30

Undertecknad styrelseledamot i Sunhultsbrunn Drift AB intygar härmed dels att denna kopia av årsredovisningen överensstämmer med originalet, dels att resultat- och balansräkningen fastställts på årsstämma 2023-11-30. Stämman beslöt också att godkänna styrelsens förslag till resultatdisposition.

Vara den 1 december 2023


Tomas Ljungberg

Förvaltningsberättelse

Styrelsen för Sunhultsbrunn Drift AB, 556934-7098 med säte i Vara får härmed avge årsredovisning för 2022-10-01 - 2023-09-30.

Årsredovisningen är upprättad i svenska kronor, SEK.

Verksamheten

Allmänt om verksamheten

Bolagets verksamhet är att bedriva elproduktion med förhyrda vindkraftverk samt administrera en vindkraftpark i Sunhultsbrunn, Aneby kommun i Jönköpings län. Parken består av fyra stycken ENO 100 med tornhöjd 100 m och 2,2 MW generatoreffekt. Beräknad produktion 6 400 MWh per verk. Bolaget tog över verken från byggbolaget den 1 september 2015.

I Maj 2022 inträffade en plötslig skada på verk 1 då ett blad lossnade från rotorn och ramlade ned på marken och blev förstörd. Skadan anmäldes till försäkringsbolaget. Bolaget tecknade avtal med ordinarie servicebolag avsende motering av nytt blad samt byte av övriga bladlager på det skadade verket. Reparationerna färdigställdes under kvartal 2 2023. Begäran om ersättning för stilleståndstiden har till viss del utbetalats av försäkringsbolaget. I december 2022 byttes samtliga bladlager på ytterligare ett vindkraftverk.

Flerårsöversikt

	2022/2023	2021/2022	2020/2021	Belopp i kkr 2019/2020
Nettoomsättning	10 370	10 769	6 821	7 569
Resultat efter finansiella poster	25	2	1	1
Soliditet, %	2	2	11	5
Produktion GWh	17,2	18,3	20,3	21,8
Intäkt per kWh, öre	60,3	58,7	33,6	34,6
Hyra per kWh, öre	19,6	26,4	18,9	18,9

Förändringar i eget kapital

	Aktie- kapital	Balanserad vinst/förlust	Årets resultat
Vid årets början	60 000	6 239	1 141
Disposition enl stämmobeslut		1 141	-1 141
Årets resultat			19 577
Vid årets slut	60 000	7 380	19 577

Resultatdisposition

	Belopp i kr
Styrelsen föreslår att till förfogande stående medel:	
balanserat resultat	7 380
årets resultat	19 577
Totalt	26 957
disponeras för	
balanseras i ny räkning	26 957
Summa	26 957

Bolagets resultat och ställning framgår av efterföljande resultat- och balansräkningar med tilläggsupplysningar.

Resultaträkning

Belopp i kr	Not	2022-10-01- 2023-09-30	2021-10-01- 2022-09-30
Rörelseintäkter m.m.			
Nettoomsättning		10 369 825	10 768 749
Övriga rörelseintäkter		881 252	30 967
Summa rörelseintäkter m.m.		<u>11 251 077</u>	<u>10 799 716</u>
Rörelsekostnader			
Övriga externa kostnader		-11 197 953	-10 765 311
Övriga rörelsekostnader		-38 554	-31 108
Summa rörelsekostnader		<u>-11 236 507</u>	<u>-10 796 419</u>
Rörelseresultat		<u>14 570</u>	<u>3 297</u>
Finansiella poster			
Övriga ränteintäkter och liknande resultatposter		11 641	1
Räntekostnader och liknande resultatposter		-1 598	-1 645
Summa finansiella poster		<u>10 043</u>	<u>-1 644</u>
Resultat efter finansiella poster		<u>24 613</u>	<u>1 653</u>
Bokslutsdispositioner			
Resultat före skatt		<u>24 613</u>	<u>1 653</u>
Skatter			
Skatt på årets resultat		-5 036	-512
Årets resultat		<u>19 577</u>	<u>1 141</u>

2023122800360

Balansräkning

<i>Belopp i kr</i>	<i>Not</i>	<i>2023-09-30</i>	<i>2022-09-30</i>
TILLGÅNGAR			
Omsättningstillgångar			
Varulager m.m.			
Varor under tillverkning		0	6 800
Summa varulager		0	6 800
Kortfristiga fordringar			
Kundfordringar		0	1 998
Övriga fordringar		34 025	1 737
Förutbetalda kostnader och upplupna intäkter		1 164 189	956 623
Summa kortfristiga fordringar		1 198 214	960 358
Kassa och bank			
Kassa och bank		3 980 898	2 065 579
Summa kassa och bank		3 980 898	2 065 579
Summa omsättningstillgångar		5 179 112	3 032 737
SUMMA TILLGÅNGAR		5 179 112	3 032 737

2023122800361

Balansräkning

Belopp i kr

Not

2023-09-30

2022-09-30

EGET KAPITAL OCH SKULDER*Eget kapital**Bundet eget kapital*

Aktiekapital

60 000

60 000

Summa bundet eget kapital

60 000

60 000

Fritt eget kapital

Balanserat resultat

7 380

6 239

Årets resultat

19 577

1 141

Summa fritt eget kapital

26 957

7 380

Summa eget kapital

86 957

67 380

Kortfristiga skulder

Leverantörsskulder

3 598 729

3 106 543

Skatteskulder

5 548

822

Övriga skulder

1 301 828

143 622

Upplupna kostnader och förutbetalda intäkter

186 050

-285 630

Summa kortfristiga skulder

5 092 155

2 965 357

SUMMA EGET KAPITAL OCH SKULDER

5 179 112

3 032 737

2023122800362

Noter

Belopp i kr om inget annat anges.

Not 1 Redovisningsprinciper


Årsredovisningen har upprättats i enlighet med Årsredovisningslagen och Bokföringsnämndens allmänna råd BFNAR 2016:10 Årsredovisning i mindre företag.

Not 2 Anställda och personalkostnader

Bolaget har ej haft några anställda under verksamhetsåret. Ersättningar till styrelsen har ej utgått.

Underskrifter

Vara den 30 November 2023



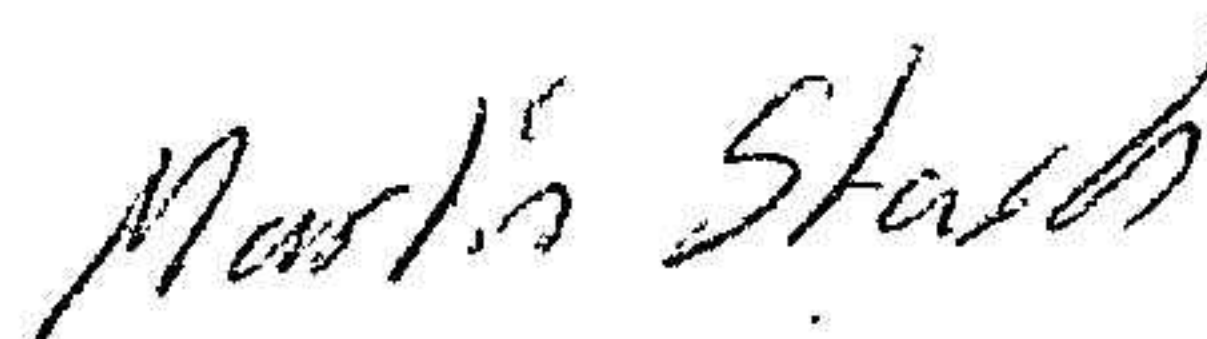
Tomas Ljungsborg
Styrelseordförande



Per Inge Berg
Styrelseledamot




Magnus Karlsson
Styrelseledamot



Martin Stark
Styrelseledamot

Fotokopians överensstämmelse
med originalet intygas:



Maria Svensson