

ÅRSREDOVISNING
för
FESTO AB
Org.nr 556091-2304

Styrelsen och verkställande direktören får härmed avge årsredovisning för räkenskapsåret 2023.

Undertecknad styrelseledamot i Festo AB intygar härmed, dels att denna kopia av årsredovisningen överensstämmer med originalet, dels att resultat- och balansräkning fastställts på årsstämma den 28 juni 2024.

Stämman beslöt tillika godkänna styrelsens förslag till vinstdisposition.

Malmö 2024-06-28



Tobias Lidén
Verkställande direktör

ÅRSREDOVISNING
för
FESTO AB
Org.nr 556091-2304

Styrelsen och verkställande direktören för Festo AB får härmed avge
årsredovisning för räkenskapsåret 2023.

Årsredovisningen omfattar

FÖRVALTNINGSBERÄTTELSE
RESULTATRÄKNING
BALANSRÄKNING
NOTER
UNDERSKRIFTER

FÖRVALTNINGSBERÄTTELSE**Allmänt om verksamheten**

Festo AB har sitt säte i Malmö och är ett av världens ledande företag inom automatisering med pneumatik och elektronik och har också verksamhet inom utbildning i industriell automation.

Ägarförhållanden

Festo AB är ett helägt dotterbolag till Festo International Holding GmbH, Stuttgart, reg nr HRB 777140. Toppmoder Festo Beteiligungen GmbH & Co. KG upprättar koncernredovisning. Denna finns att tillgå hos moderbolagets huvudkontor i Esslingen. Koncernen har drygt 61 dotterbolag med mer än 250 säljkontor och ger service och kundsupport i 176 länder worldwide.

Utveckling av företagets verksamhet, resultat och ställning

(kkr)	<u>2023</u>	<u>2022</u>	<u>2021</u>	<u>2020</u>	<u>2019</u>
Omsättning	629 744	580 406	529 168	497 052	466 078
Resultat efter					
finansiella poster	69 180	17 138	17 278	38 605	45 239
Balansomslutning	148 588	137 383	129 614	103 889	106 583
Justerat eget kapital	89 811	47 400	48 850	65 376	64 702
Soliditet (%)	60%	35%	38%	63%	61%

Definitioner: se not 16

Väsentliga händelser under räkenskapsåret

Företaget har gjort ett starkt år med ökad omsättning vid jämförelse mot föregående år.

Förväntad framtida utveckling samt väsentliga risker och osäkerhetsfaktorer

Ett starkt förtroende från marknaden grundat på den kvalitet vi levererar ger oss en positiv syn på utvecklingen även för den närmaste framtiden. Vi är övertygade att vi med motiverad personal och ett starkt produktprogram som ständigt utvecklas står väl rustade för framtiden.

Finansiell riskhantering

Bolaget är i sin verksamhet exponerat för olika finansiella risker. Primärt gäller detta kundkreditsidan där vi söker att via en nära dialog med våra kunder verka för att minimera dessa risker inom ramen för affärsmässig nytta.

Valutarisk

Med koncern avses i balansräkningen samtliga koncernföretag inom Festo Beteiligungen GmbH & Co. KG-koncernen. Inköp och försäljning inom koncernen enligt resultaträkningen och upplysning därom avser även samtliga koncernföretag inom Festo Beteiligungen GmbH & Co. KG-koncernen. Inköp från moderbolaget sker i EUR och försäljning till kunder sker dels i EUR och dels i SEK.

Ränterisk

Bolagets finansieringskostnader påverkas av gällande marknadsränta. Räntebindning på bolagets finansiella tillgångar är kort till medellång och på kostnadssidan påverkas risken genom leasingkontrakt bundna till STIBOR.

~ A

PC

Eget kapital

(Belopp i kr om inget annat anges)

2022-12-31	Bundet eget kapital		Fritt eget kapital	Summa eget kapital
	Aktiekapital	Reservfond	Bal.res. inkl årets res	
Belopp vid årets ingång	15 000 000	3 000 000	30 732 208	48 732 208
Utdelning			-15 000 000	-15 000 000
Årets resultat			13 620 220	13 620 220
Belopp vid årets utgång	15 000 000	3 000 000	29 352 428	47 352 428
<i>Antal aktier 150 000 st</i>				
2023-12-31	Bundet eget kapital		Fritt eget kapital	Summa eget kapital
	Aktiekapital	Reservfond	Bal.res. inkl årets res	
Belopp vid årets ingång	15 000 000	3 000 000	29 352 428	47 352 428
Utdelning			-12 000 000	-12 000 000
Årets resultat			52 964 241	52 964 241
Belopp vid årets utgång	15 000 000	3 000 000	70 316 669	88 316 669
<i>Antal aktier 150 000 st</i>				

Förslag till vinstdisposition

Till årsstämmans förfogande står följande vinstmedel:

Balanserade vinstmedel	17 352 428
Årets vinst	52 964 241
	70 316 669

Styrelsen föreslår att vinstmedlen disponeras enligt följande:

Utdelas till aktieägaren	30 000 000
I ny räkning balanseras	40 316 669
	70 316 669

Styrelsen föreslår att utdelning lämnas med 200 kr per aktie. Utdelningen kommer att utbetalas dagen efter att årsstämma hållits.

Styrelsen anser att den föreslagna vinstutdelningen är försvarlig med hänsyn till de krav som verksamhetens art, omfattning och risker ställer på storleken av det egna kapitalet samt bolagets konsolideringsbehov, likviditet och ställning i övrigt enligt ABL 17 kap 3§.

Vad beträffar resultat och ställning i övrigt, hänvisas till efterföljande resultat- och balansräkningar med tillhörande noter.

R
✓
PC

20240704.20240705.04073

RESULTATRÄKNING	Not	2023	2022
<i>(Belopp i kr)</i>			
Nettoomsättning	1	629 744 076	580 405 887
Övriga rörelseintäkter		20 214 443	22 596 332
Summa rörelsens intäkter		649 958 519	603 002 219
		27%	20%
Rörelsens kostnader:			
Handelsvaror	1	-456 593 119	-466 055 094
Övriga externa kostnader	4, 8	-33 858 919	-29 638 671
Personalkostnader	2, 3	-80 614 979	-81 028 022
Avskrivningar av materiella anläggningstillgångar	5, 6, 7	-161 395	-146 442
Övriga rörelsekostnader		-10 726 053	-9 489 423
Summa rörelsens kostnader		-581 954 465	-586 357 652
Rörelseresultat		68 004 054	16 644 567
Resultat från finansiella investeringar:			
Ränteintäkter och liknande resultatposter		1 176 258	494 476
Räntekostnader och liknande resultatposter		0	-824
Resultat efter finansiella poster		69 180 312	17 138 219
Bokslutsdispositioner:			
Skiltnad mellan bokförd avskrivning och avskrivning enligt plan		-1 821 570	90 486
Skatt på årets resultat	9	-14 394 501	-3 608 485
Årets resultat		52 964 241	13 620 220

Handwritten signatures and initials at the bottom right of the page.

BALANSRÄKNING	Not	2023-12-31	2022-12-31
TILLGÅNGAR			
<i>(Belopp i kr)</i>			
Anläggningstillgångar			
Materiella anläggningstillgångar	5, 6, 7		
Byggnader och mark		7 664 192	4 253 265
Maskiner		0	0
Inventarier och verktyg		9 671	30 876
Summa materiella anläggningstillgångar		7 673 863	4 284 141
Finansiella anläggningstillgångar			
Uppskjuten skattefordran		426 518	453 257
Summa finansiella anläggningstillgångar		426 518	453 257
Summa anläggningstillgångar		8 100 381	4 737 398
Omsättningstillgångar			
Varulager m.m.			
Handelsvaror		4 196 400	5 083 355
Summa varulager m.m.		4 196 400	5 083 355
Kortfristiga fordringar			
Kundfordringar		84 138 937	87 743 651
Fordringar hos koncernföretag		254 143	163 157
Skattefordran		1 544 389	1 877 661
Övriga fordringar		60 500	60 500
Förutbetalda kostnader och upplupna intäkter	10	697 718	1 344 186
Summa kortfristiga fordringar		86 695 687	91 189 155
Kassa och bank		50 021 687	36 373 423
Summa kassa och bank		50 021 687	36 373 423
Summa omsättningstillgångar		140 913 774	132 645 933
SUMMA TILLGÅNGAR		149 014 155	137 383 331

AL

PC

FESTO AB
Årsredovisning 2023

Sida 5(14)

	Not	2023-12-31	2022-12-31
EGET KAPITAL OCH SKULDER			
<i>(Belopp i kr)</i>			
Eget kapital	12		
<i>Bundet eget kapital</i>			
Aktiekapital		15 000 000	15 000 000
Reservfond		3 000 000	3 000 000
Summa bundet eget kapital		18 000 000	18 000 000
<i>Fritt eget kapital</i>			
Balanserad vinst		17 352 428	15 732 209
Årets resultat		52 964 241	13 620 220
Summa fritt eget kapital		70 316 669	29 352 429
Summa eget kapital		88 316 669	47 352 429
Obeskattade reserver			
Akkumulerade överavskrivningar		1 882 527	60 957
Summa obeskattade reserver		1 882 527	60 957
Kortfristiga skulder			
Förskott från kunder		179 045	433 803
Leverantörsskulder		1 834 503	4 592 284
Skulder till koncernföretag		18 802 980	52 663 255
Skatteskulder		7 485 299	0
Övriga skulder		9 991 785	11 913 099
Upplupna kostnader och förutbetalda intäkter	11	20 521 347	20 367 504
Summa kortfristiga skulder		58 814 959	89 969 945
SUMMA EGET KAPITAL OCH SKULDER		149 014 155	137 383 331

20240701-2024070504076

	2023	2022
KASSAFLÖDESANALYS <i>(Belopp i kr)</i>		
Den löpande verksamheten		
Resultat efter finansiella poster	69 180 312	17 228 705
Orealiserad kursdifferens	2 536 385	-1 389 676
Resultat vid försäljning av anläggningstillgångar	-635 979	-53 749
Avskrivningar	161 395	55 956
Betald skatt	-5 026 305	129 534
Kassaflöde från den löpande verksamheten före förändring av rörelsekapital	66 215 808	15 970 770
Kassaflöde från förändringar i rörelsekapital		
Förändring av varulager	886 955	506 807
Förändring av rörelsefordringar	2 383 601	-4 040 671
Förändring av rörelseskulder	-40 922 962	10 591 256
Kassaflöde från den löpande verksamheten	28 563 402	23 028 162
Investeringsverksamheten		
Förvärv av maskiner och inventarier	-4 265 138	-3 256 251
Försäljning av maskiner och inventarier	1 350 000	205 000
Kassaflöde från investeringsverksamheten	-2 915 138	-3 051 251
Finansieringsverksamheten		
Utbetald utdelning	-12 000 000	-15 000 000
Kassaflöde från finansieringsverksamheten	-12 000 000	-15 000 000
Årets kassaflöde	13 648 264	4 976 911
Likvida medel från årets början	36 373 423	31 396 512
Likvida medel vid årets slut	50 021 687	36 373 423

Handwritten mark

Handwritten mark

NOTER

Belopp i kr om inget annat anges

Redovisningsprinciper

Årsredovisningen är upprättad enligt Årsredovisningslagen och Bokföringsnämndens allmänna råd BFNAR 2012:1 Årsredovisning och koncernredovisning (K3).

Fordringar

Fordringar upptas till det belopp som efter individuell prövning beräknas bli betalt.

Fordringar och skulder i utländsk valuta

Fordringar och skulder i utländsk valuta värderas till balansdagens kurs.

Varulager

Varulager är upptaget till det lägsta av anskaffningsvärdet och nettoförsäljningsvärdet. Därvid har inkuransrisk beaktats.

Avsättningar och skulder

Skulder har, om ej annat anges nedan, upptagits till anskaffningsvärden med sedvanliga reserveringar för upplupna kostnader. Avsättningar har gjorts för kända eller befarade risker efter individuell prövning.

Intäkter

Intäkter redovisas i den omfattning det är sannolikt att de ekonomiska fördelarna kommer att tillgodogöras företaget och intäkterna kan beräknas på ett tillförlitligt sätt.

Ränteintäkter redovisas i takt med att de intjänas.

Utdelningar redovisas i resultaträkningen när rätten att erhålla utdelningen bedöms som säker.

Försäljning av varor

Intäkter avseende försäljning av varor redovisas när de väsentliga riskerna och fördelarna som är förknippade med äganderätten till varorna har övergått på köparen och när intäktsbeloppet kan beräknas på tillförlitligt sätt.

Ersättningar till anställda

Ersättningar till anställda i företaget utgörs av lön, sociala avgifter, betald semester, betald sjukfrånvaro, sjukvård och bonus. Ersättningar till anställda redovisas som en kostnad och en skuld då det finns en legal eller informell förpliktelse att betala ut en ersättning.

Koncernförhållanden

Med koncern avses i balansräkningen samtliga koncernföretag inom Festo Beteiligung GmbH & Co. KG-koncernen. Inköp och försäljning inom koncernen enligt resultaträkningen och upplysning därom avser även samtliga koncernföretag inom Festo Beteiligung GmbH & Co. KG-koncernen.

Uppskjuten skatt

Uppskjuten skatt redovisas på skillnader mellan en tillgångs eller skulds bokförda värde och skattemässiga värde.

Materiella anläggningstillgångar

Materiella anläggningstillgångar redovisas till anskaffningsvärde minskat med ackumulerade avskrivningar och nedskrivningar. I anskaffningsvärdet ingår förutom inköpspriset även utgifter som är direkt hänförliga till förvärvet.

Tillkommande utgifter

Tillkommande utgifter som uppfyller tillgångskriteriet räknas in i tillgångens redovisade värde. Utgifter för löpande underhåll och reparationer redovisas som kostnader när de uppkommer.

Avskrivningar

Avskrivning sker linjärt över tillgångens beräknade nyttjandeperiod eftersom det återspeglar den förväntade förbrukningen av tillgångens framtida ekonomiska fördelar. Avskrivningen redovisas som kostnad i resultaträkningen.

	<i>Nyttjandeperiod</i>
Inventarier och verktyg	3-10 år
Maskiner	10 år
Byggnader	25 år

Leasing

Leasetagare

Alla leasingavtal redovisas som operationella leasingavtal.

20240704, 20240705, 04079

Handwritten marks and signatures at the bottom right of the page.

UPPLYSNINGAR TILL ENSKILDA POSTER

Not 1 Inköp och försäljning mellan koncernföretag

Andelen av årets inköp och försäljning som avser andra koncernföretag utgör:

	2023	2022
Inköp	97,3%	95,3%
Försäljning	0,7%	0,6%

Not 2 Nettoomsättning per rörelsegren och geografiska marknad

	2023	2022
<i>Rörelsegren</i>		
Industriell automation	609 717 754	573 238 840
Didactic	20 026 322	7 167 047
<i>Geografisk marknad</i>		
Sverige	609 214 867	561 233 104
Övriga länder	20 529 209	19 172 783

Not 3 Personalkostnader, pensioner och övrigt

	2023		2022	
	Styrelse och VD (varav tantiem o d)	Övriga anställda	Styrelse och VD (varav tantiem o d)	Övriga anställda
Löner och andra ersättningar	2 800 223 (1 281 330)	46 356 711	2 864 083 (1 295 876)	46 045 884
	Samtliga anställda (varav pensionskostnader)			
Sociala kostnader	25 029 179 (8 034 419)		26 905 411 (10 212 064)	

Av pensionskostnaderna avser 734 290 (674 508) gruppen styrelse och VD.
Med verkställande direktören har avtal träffats om avgångsvederlag uppgående till en årslön.

ark=20240704_2024070504080

Not 3 Personalkostnader, pensioner och övrigt (forts)

	2023		2022	
	Anställda	varav män	Anställda	varav män
Medelantalet anställda	73	91%	74	91%

Könsfördelning inom företagsledningen

	2023		2022	
	Kvinnor	Män	Kvinnor	Män
Verkställande direktör	0	1	0	1
Styrelseledamöter	0	5	0	5
	0	6	0	6

Not 4 Revisionsarvode och kostnadsersättningar

	2023	2022
KPMG AB		
Revisionsuppdrag	0	140 000
Revisionsverksamhet utöver revisionsuppdraget	0	25 000
PwC		
Revisionsuppdrag	200 000	0
	200 000	165 000

Not 5 Byggnader och mark

	2023	2022
Ingående anskaffningsvärde	9 759 624	6 654 624
Inköp	3 546 950	3 105 000
Utgående ackumulerade anskaffningsvärden	13 306 574	9 759 624
Ingående avskrivningar	-5 506 359	-5 389 998
Årets avskrivningar	-136 023	-116 361
Utgående ackumulerade avskrivningar	-5 642 382	-5 506 359
Redovisat värde	7 664 192	4 253 265
Skattemässigt restvärde	7 664 192	4 253 265

Handwritten signature and initials

Not 6 Maskiner

	2023	2022
Ingående anskaffningsvärde	165 360	165 360
Försäljningar/utrangeringar	0	0
Utgående ackumulerade anskaffningsvärden	165 360	165 360
Ingående avskrivningar	-165 360	-165 360
Försäljningar/utrangeringar	0	0
Utgående ackumulerade avskrivningar	-165 360	-165 360
Redovisat värde	0	0

Not 7 Inventarier och verktyg

	2023	2022
Ingående anskaffningsvärde	2 215 075	2 215 075
Inköp	718 188	151 251
Försäljningar/utrangeringar	-718 188	-151 251
Utgående ackumulerade anskaffningsvärden	2 215 075	2 215 075
Ingående avskrivningar	-2 184 199	-2 154 118
Försäljningar/utrangeringar	4 167	0
Årets avskrivningar	-25 372	-30 081
Utgående ackumulerade avskrivningar	-2 205 404	-2 184 199
Redovisat värde	9 671	30 876

Not 8 Operationell leasing

	2023	2022
Leasing bilar		
Anskaffningsvärde	12 696 376	11 495 306
Årets leasingkostnad	2 174 231	1 980 690
Framtida leasingåtaganden	3 031 956	2 252 454
varav förfallotid inom 1 år	1 638 708	1 611 231
varav förfallotid mellan 1 till 3 år	1 393 248	641 223
Hyror		
Årets hyreskostnad	543 186	527 884
Framtida hyresåtaganden	364 208	650 310
varav förfallotid inom 1 år	343 593	361 866
varav förfallotid mellan 1 till 3 år	20 615	288 444

Handwritten signature and initials

20240704.202407050482

Not 9 Inkomstskatt

De huvudsakliga komponenterna när det gäller skattekostnader för räkenskapsåret med avslut den 31 december 2023 är följande:

	2023	2022
<i>Redovisad skatt i resultaträkningen</i>		
Aktuell skatt	13 968 369	3 628 654
Justering avseende tidigare år	399 393	0
Förändring av uppskjuten skatt avseende temporära skillnader	26 739	-20 169
Summa redovisad skatt	14 394 501	3 608 485

Den genomsnittliga effektiva skattesatsen är 21,4 procent (20,9%)

	2023	2022
<i>Avstämning av effektiv skattesats</i>		
Resultat före skatt	67 358 742	17 228 705
Skatt enligt gällande skattesats, 20,6 % (21,4%)	13 875 901	3 549 113
Skatteeffekt av:		
Ej skattepliktiga intäkter	-4 664	0
Ej avdragsgilla kostnader	97 132	171 285
Justering avseende skatter för föregående år	399 393	0
Uppskjuten skatt	26 739	-20 169
Övrigt	0	-91 745
Summa redovisad skatt	14 394 501	3 608 485
Effektiv skattesats %	21,4%	20,9%

Not 10 Förutbetalda kostnader och upplupna intäkter

	2023	2022
Förutbetalda hyres- och leasingkostnader	379 254	351 546
Förutbetalda försäkringar	118 400	664 082
Övriga förutbetalda kostnader	200 064	328 558
Summa	697 718	1 344 186

Not 11 Upplupna kostnader och förutbetalda intäkter

	2023	2022
Upplupna semesterlöner och löner	8 546 644	8 151 275
Upplupna sociala avgifter	6 877 166	7 171 340
Upplupna provisioner och bonusar	2 050 000	2 670 000
Övriga upplupna kostnader	3 047 537	2 374 889
Summa	20 521 347	20 367 504

h
A
P

arkiv=20240704_2024070504083

Not 12 Aktiekapital

Aktiekapitalet på 15 000 000 kr består av 150 000 aktier med ett kvotvärde av 100 kr.

Not 13 Ställda säkerheter för bankgarantier

	2023	2022
Företagsinteckningar	2 000 000	2 000 000

Not 14 Händelser efter balansdagen

Väsentliga händelser efter räkenskapsårets slut

Inga väsentliga händelser har identifierats efter balansdagen.

Not 15 Vinstdisposition

Förslag till vinstdisposition

Till årsstämmans förfogande står följande vinstmedel:

Balanserade vinstmedel	17 352 428
Årets vinst	52 964 241
	<u>70 316 669</u>

Styrelsen föreslår att vinstmedlen disponeras enligt följande:

Utdelas till aktieägaren	30 000 000
I ny räkning balanseras	40 316 669
	<u>70 316 669</u>

Not 16 Nyckeltalsdefinitioner

Upplysning kring hur följande nyckeltal beräknats:

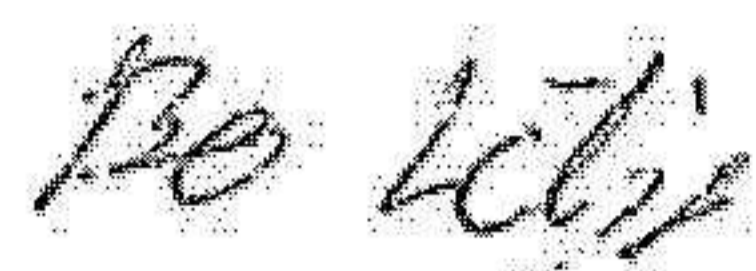
	2023	2022
Justerat eget kapital: Eget kapital + skattefria delen av obeskattade reserver	89 811 396	47 400 341
Soliditet: Justerat eget kapital/ balansomslutning	60%	35%

Handwritten initials/signature


Malmö 2024-06-28




Tobias Lidén
Verkställande direktör



Bo Lilja



Giampiero Bighiani
Ordförande



Gustaf Borg



Christer Jönsson



Jörg Naumburger

Vår revisionsberättelse har avgivits 2024-06-28

PWC



Mikael Nilsson
Auktoriserad revisor

Revisionsberättelse

Till bolagsstämman i Festo AB, org.nr 556091-2304

Rapport om årsredovisningen

Uttalanden

Vi har utfört en revision av årsredovisningen för Festo AB för år 2023.

Enligt vår uppfattning har årsredovisningen upprättats i enlighet med årsredovisningslagen och ger en i alla väsentliga avseenden rättvisande bild av Festo ABs finansiella ställning per den 31 december 2023 och av dess finansiella resultat och kassaflöde för året enligt årsredovisningslagen. Förvaltningsberättelsen är förenlig med årsredovisningens övriga delar.

Vi tillstyrker därför att bolagsstämman fastställer resultaträkningen och balansräkningen för Festo AB.

Grund för uttalanden

Vi har utfört revisionen enligt International Standards on Auditing (ISA) och god revisionssed i Sverige. Vårt ansvar enligt dessa standarder beskrivs närmare i avsnittet Revisorns ansvar. Vi är oberoende i förhållande till Festo AB enligt god revisorssed i Sverige och har i övrigt fullgjort vårt yrkesetiska ansvar enligt dessa krav.

Vi anser att de revisionsbevis vi har inhämtat är tillräckliga och ändamålsenliga som grund för våra uttalanden.

Övrig upplysning

Revisionen av årsredovisningen för räkenskapsåret 2022 har utförts av en annan revisor som lämnat en revisionsberättelse daterad 30 juni 2023 med omodifierade uttalanden i Rapport om årsredovisningen.

Styrelsens och verkställande direktörens ansvar

Det är styrelsen och verkställande direktören som har ansvaret för att årsredovisningen upprättas och att den ger en rättvisande bild enligt årsredovisningslagen. Styrelsen och verkställande direktören ansvarar även för den interna kontroll som de bedömer är nödvändig för att upprätta en årsredovisning som inte innehåller några väsentliga felaktigheter, vare sig dessa beror på oegentligheter eller misstag.

Vid upprättandet av årsredovisningen ansvarar styrelsen och verkställande direktören för bedömningen av bolagets förmåga att fortsätta verksamheten. De upplyser, när så är tillämpligt, om förhållanden som kan påverka förmågan att fortsätta verksamheten och att använda antagandet om fortsatt drift. Antagandet om fortsatt drift tillämpas dock inte om styrelsen och verkställande direktören avser att likvidera bolaget, upphöra med verksamheten eller inte har något realistiskt alternativ till att göra något av detta.

Revisorns ansvar

Våra mål är att uppnå en rimlig grad av säkerhet om huruvida årsredovisningen som helhet inte innehåller några väsentliga felaktigheter, vare sig dessa beror på oegentligheter eller misstag, och att lämna en revisionsberättelse som innehåller våra uttalanden. Rimlig säkerhet är en hög grad av säkerhet, men är ingen garanti för att en revision som utförs enligt ISA och god revisionssed i Sverige alltid kommer att upptäcka en väsentlig felaktighet om en sådan finns. Felaktigheter kan uppstå på grund av oegentligheter eller misstag och anses vara väsentliga om de enskilt eller tillsammans rimligen kan förväntas påverka de ekonomiska beslut som användare fattar med grund i årsredovisningen.

En ytterligare beskrivning av vårt ansvar för revisionen av årsredovisningen finns på Revisorsinspektionens webbplats: www.revisorsinspektionen.se/revisornsansvar. Denna beskrivning är en del av revisionsberättelsen.

Rapport om andra krav enligt lagar och andra författningar

Uttalanden

Utöver vår revision av årsredovisningen har vi även utfört en revision av styrelsens och verkställande direktörens förvaltning för Festo AB för år 2023 samt av förslaget till dispositioner beträffande bolagets vinst eller förlust.

Vi tillstyrker att bolagsstämman disponerar vinsten enligt förslaget i förvaltningsberättelsen och beviljar styrelsens ledamöter och verkställande direktören ansvarsfrihet för räkenskapsåret.

Grund för uttalanden

Vi har utfört revisionen enligt god revisionssed i Sverige. Vårt ansvar enligt denna beskrivs närmare i avsnittet Revisorns ansvar. Vi är oberoende i förhållande till Festo AB enligt god revisorssed i Sverige och har i övrigt fullgjort vårt yrkesetiska ansvar enligt dessa krav.

Vi anser att de revisionsbevis vi har inhämtat är tillräckliga och ändamålsenliga som grund för våra uttalanden.

Styrelsens och verkställande direktörens ansvar

Det är styrelsen som har ansvaret för förslaget till dispositioner beträffande bolagets vinst eller förlust. Vid förslag till utdelning innefattar detta bland annat en bedömning av om utdelningen är försvarlig med hänsyn till de krav som bolagets verksamhetsart, omfattning och risker ställer på storleken av bolagets egna kapital, konsolideringsbehov, likviditet och ställning i övrigt.

Styrelsen ansvarar för bolagets organisation och förvaltningen av bolagets angelägenheter. Detta innefattar bland annat att fortlöpande bedöma bolagets ekonomiska situation, och att tillse att bolagets organisation är utformad så att bokföringen, medelsförvaltningen och bolagets ekonomiska angelägenheter i övrigt kontrolleras på ett betryggande sätt. Den verkställande direktören ska sköta den löpande förvaltningen enligt styrelsens riktlinjer och anvisningar och bland annat vidta de åtgärder som är nödvändiga för att bolagets bokföring ska fullgöras i överensstämmelse med lag och för att medelsförvaltningen ska skötas på ett betryggande sätt.

Revisorns ansvar

Vårt mål beträffande revisionen av förvaltningen, och därmed vårt uttalande om ansvarsfrihet, är att inhämta revisionsbevis för att med en rimlig grad av säkerhet kunna bedöma om någon styrelseledamot eller verkställande direktören i något väsentligt avseende:

- företagit någon åtgärd eller gjort sig skyldig till någon försummelse som kan föranleda ersättningsskyldighet mot bolaget, eller
- på något annat sätt handlat i strid med aktiebolagslagen, årsredovisningslagen eller bolagsordningen.

Vårt mål beträffande revisionen av förslaget till dispositioner av bolagets vinst eller förlust, och därmed vårt uttalande om detta, är att med rimlig grad av säkerhet bedöma om förslaget är förenligt med aktiebolagslagen.

Rimlig säkerhet är en hög grad av säkerhet, men ingen garanti för att en revision som utförs enligt god revisionssed i Sverige alltid kommer att upptäcka åtgärder eller försummelser som kan föranleda ersättningsskyldighet mot bolaget, eller att ett förslag till dispositioner av bolagets vinst eller förlust inte är förenligt med aktiebolagslagen.

En ytterligare beskrivning av vårt ansvar för revisionen av förvaltningen finns på Revisorsinspektionens webbplats: www.revisorsinspektionen.se/revisornsansvar. Denna beskrivning är en del av revisionsberättelsen.

Malmö den 28 juni 2024

Ohrlings PricewaterhouseCoopers AB



Mikael Nilsson
Auktoriserad revisor

Jag intygar att denna kopia
överensstämmer med originalet:

