


Årsredovisning för
Bluecube Capital AB
Organisationsnummer 559145-6701
Räkenskapsår 2022

Undertecknad styrelseledamot i Bluecube Capital AB intygar härmed att denna kopia av årsredovisningen överensstämmer med originalet och att resultat- och balansräkningen samt att koncernresultat- och koncernbalansräkningen fastställts på ordinarie årsstämma 2023.06..30.
Stämman beslöt vidare godkänna styrelsens förslag till resultatdisposition.

Göteborg den 30 juni 2023



Paolo Cristiani

Årsredovisning för**Bluecube Capital AB**

Organisationsnummer 559145-6701

Säte Göteborg

Räkenskapsår 2022

Styrelsen får härmed avge följande årsredovisning och koncernredovisning.

FÖRVALTNINGSBERÄTTELSE**Information om verksamheten**

Bolagets verksamhet består i att, genom koncernföretag, leverera säkerhet- och trygghetslösningar till företag och offentlig sektor i Sverige

Väsentliga händelser under räkenskapsåret

För koncernens verksamhet väsentliga händelser redogörs för hos Cubsec AB.

Agarandelen i Cubsec Holding AB, har genom försäljning av aktier, minskat med 20% till 72%.

Framtida utveckling

Bolagets framtida utveckling sammanfaller med dotterbolagens.

Koncernförhållanden

Bolaget är moderbolag till Cubsec Holding AB org.nr 556830-6335 i Göteborg. Agarandelen är 72%. Detta bolag har dotter- och intressebolag vilka framgår av not.

Nettoomsättning, resultat och balans avseende moderbolaget

Belopp i KKR avseende åren	2022	2021	2020	2019
Nettoomsättning	0	0	0	0
Rörelseresultat	-226	-47	-27	-18
Resultat efter finansiella poster	25 378	5 965	4 113	442
Balansomslutning	26 430	7 032	5 066	1 354
Soliditet i %	100%	100%	100%	100%

Nettoomsättning, resultat och balans avseende koncernen

Belopp i KKR avseende åren	2022	2021	2020	2019
Nettoomsättning	291 208	191 306	146 965	129 221
Rörelseresultat	14 975	9 834	5 978	2 141
Resultat efter finansiella poster	35 164	8 928	5 431	1 649
Balansomslutning	123 299	61 233	43 556	36 332
Soliditet i %	29%	18%	22%	16%

Årsredovisningen är upprättad i SEK.

Eget kapital

	Aktiekapital	balanserat resultat	Utdelning	Årets vinst
Ingående balans	50 000	1 016 405		5 965 473
Disposition enligt beslut på årsstämman		-34 527	6 000 000	-5 965 473
Årets vinst				25 365 886
Utgående balans	50 000	981 878	6 000 000	25 365 886

Resultatdisposition

Till stämmans förfogande stående vinstmedel	26 347 764
Till aktieägarna utdelas	5 400 000
I ny räkning balanseras	20 947 764

Beträffande bolagets och koncernens resultat och ställning i övrigt hänvisas till efterföljande resultat- och balansräkningar samt tilläggsupplysningar.

KONCERNENS RESULTATRÄKNING

	Not	2022	2021
Rörelsens intäkter			
Fakturerad försäljning		291 208 230	191 305 712
		<u>293 208 230</u>	<u>191 305 712</u>
Rörelsens kostnader			
Material och underentreprenörer		-13 810 717	-7 830 878
Ovriga externa kostnader	5	-24 542 494	-16 595 475
Personalkostnader	3	-238 439 484	-156 129 079
Avskrivningar och nedskrivningar av materiella och immateriella anläggningstillgångar	7	-1 440 104	-916 157
		<u>-278 232 799</u>	<u>-181 471 589</u>
Rörelseresultat		14 975 431	9 834 123
Resultat från finansiella investeringar			
Resultat från andelar i intresseföretag		0	125 000
Resultat vid avyttring av aktier i dotterbolag		19 990 000	0
Räntetäkter och liknande resultatposter		307 257	0
Nedskrivning av finansiella anläggningstillgångar och kortfristiga placeringar		115 000	-1 000 000
Räntekostnader och liknande resultatposter		<u>-223 872</u>	<u>-31 431</u>
Resultat efter finansiella poster		35 163 816	8 927 692
Förändring av latent skatteskuld	4	0	214 000
Skatt på årets resultat	4	<u>-2 778 454</u>	<u>-2 304 858</u>
Koncernens årsresultat		32 385 362	6 836 834
Koncernens årsresultat fördelat på moderbolagets aktieägare		28 907 909	5 873 456
Koncernens årsresultat fördelat på minoritetsintressen		3 477 453	963 378

2023070515874

M

PS

KONCERNENS BALANSRÄKNING

Not

2022.12.31

2021.12.31

TILLGÅNGAR

Anläggningstillgångar

Immateriella anläggningstillgångar

Goodwill

6

2 532

2 532

2 532

2 532

Materiella anläggningstillgångar

Inventarier

7

3 753 086

2 684 930

3 753 086

2 684 930

Finansiella anläggningstillgångar

Andelar i intresseföretag

8

66 800

66 800

Andra långfristiga fordringar

650 000

650 000

716 800

716 800

Summa anläggningstillgångar

4 472 418

3 404 262

Omsättningstillgångar

Varulager

Färdiga varor och handelsvaror

567 022

483 562

567 022

483 562

Kortfristiga fordringar

Kundfordringar

38 080 069

4 262 089

Ovriga fordringar

143 147

7 147 286

50 770 502

50 770 502

686 703

20 889 604

25 838 396

Kortfristiga placeringar

Ovriga kortfristiga placeringar

15 008 447

0

15 008 447

0

Kassa och bank

52 480 565

31 506 844

Summa omsättningstillgångar

118 826 536

57 828 802

Summa tillgångar

123 298 954

61 233 064

EGET KAPITAL OCH SKULDER

Eget kapital

11

Aktiekapital

50 000

50 000

Annat eget kapital

-1 488 439

3 976 900

Koncernens årsresultat

34 307 909

5 873 456

Summa eget kapital för moderföretagets aktieägare

32 869 470

9 900 356

Minoritetsintressen

2 530 773

1 292 525

Summa eget kapital

35 400 243

11 192 881

Långfristiga skulder

Ovriga skulder

10 000 000

0

10 000 000

0

Kortfristiga skulder

Leverantörsskulder

2 510 010

2 660 307

Skatteskulder

4 497 192

2 154 009

Ovriga skulder

13 575 596

6 453 971

Upplupna kostnader och förutbetalda intäkter

12

57 315 913

38 771 896

77 898 711

50 040 183

Summa skulder

87 898 711

50 040 183

Summa skulder och eget kapital

123 298 954

61 233 064

2023070513875

M

PC

KONCERNENS KASSAFLÖDESANALYS	2022.12.31	2021.12.31
Den löpande verksamheten		
Rörelseresultat	14 975 431	9 834 123
<i>Justering för poster som inte ingår i kassaflödet</i>		
Avskrivningar som belastat detta resultat	1 440 104	916 157
<i>Övriga poster som ingår i kassaflödet</i>		
Erhållen aktieutdelning	5 400 000	125 000
Erhållen ränta	307 257	0
Erlagd ränta	-223 872	-31 431
Skatter	-2 778 454	-2 304 858
Omräkningsdifferenser	1	297
Kassaflöde från den löpande verksamheten före förändringar av rörelsekapital	19 120 467	8 539 288
Kassaflöde från förändringar i rörelsekapital		
- Ökning-/minskning+ av varulager	-83 460	-483 562
- Ökning-/minskning+ av kortfristiga fordringar	-24 932 106	-7 231 647
- Ökning+/minskning- av kortfristiga skulder	27 858 528	16 180 044
Kassaflöde från den löpande verksamheten	21 963 429	17 004 123
Investeringsverksamheten		
Förvärv av andelar i dotter- och intresseföretag	-5 250 000	0
Försäljning av andelar i dotter- och intresseföretag	20 000 000	0
Förvärv av kortfristiga placeringar	-15 008 447	0
Återbetalning från intresseföretag	115 000	125 000
Förvärv av materiella anläggningstillgångar	-2 508 261	-1 761 482
Kassaflöde från investeringsverksamheten	-2 651 708	-1 636 482
Finansieringsverksamheten		
Upptagna lån under långfristiga skulder, netto	10 000 000	0
Utbetald utdelning	-8 338 000	-4 721 200
Kassaflöde från finansieringsverksamheten	1 662 000	-4 721 200
Årets kassaflöde	20 973 721	10 646 441
Likvida medel vid årets början	31 506 844	20 860 403
Likvida medel vid årets slut	52 480 565	31 506 844

19

MODERBOLAGETS RESULTATRÄKNING

	Not	2022	2021
Rörelsens intäkter		<u>0</u>	<u>0</u>
Rörelsens kostnader			
Ovriga externa kostnader		-225 611	-46 527
		<u>-225 611</u>	<u>-46 527</u>
Rörelseresultat		-225 611	-46 527
Resultat från finansiella investeringar			
Resultat från andelar i koncernföretag		5 400 000	6 012 000
Vinst vid avyttring av aktier i dotterföretag		19 990 000	0
Räntetäkter och liknande resultatposter		213 473	0
		<u>25 377 862</u>	<u>5 965 473</u>
Resultat efter finansiella poster		25 377 862	5 965 473
Skatt på årets resultat		-11 976	0
		<u>-11 976</u>	<u>0</u>
Årets resultat		25 365 886	5 965 473

Handwritten mark

Handwritten mark

2023070513877

2023070513878

MODERBOLAGETS BALANSRÄKNING	Not	2022.12.31	2021.12.31
TILLGÅNGAR			
Anläggningstillgångar			
Finansiella anläggningstillgångar			
Andelar i koncernföretag	8	36 000	46 000
Andra långfristiga fordringar		650 000	650 000
		<u>686 000</u>	<u>696 000</u>
Summa anläggningstillgångar		686 000	696 000
Omsättningstillgångar			
Kortfristiga fordringar			
Fordringar hos koncernföretag		5 400 000	6 012 000
Förutbetalda kostnader och upplupna intäkter		82 000	0
		<u>5 482 000</u>	<u>6 012 000</u>
Kortfristiga placeringar			
Ovriga kortfristiga placeringar		15 008 447	0
		<u>15 008 447</u>	<u>0</u>
Kassa och bank		5 253 293	323 878
Summa omsättningstillgångar		25 743 740	6 335 878
Summa tillgångar		26 429 740	7 031 878
EGET KAPITAL OCH SKULDER			
Eget kapital			
Bundet eget kapital			
Aktiekapital	10	50 000	50 000
		<u>50 000</u>	<u>50 000</u>
Fritt eget kapital			
Balanserat resultat		981 878	1 016 405
Årets resultat		25 365 886	5 965 473
		<u>26 347 764</u>	<u>6 981 878</u>
Summa eget kapital		26 397 764	7 031 878
Kortfristiga skulder			
Skatteskulder		11 976	0
Upplupna kostnader och förutbetalda intäkter		20 000	0
		<u>31 976</u>	<u>0</u>
Summa skulder		31 976	0
Summa skulder och eget kapital		26 429 740	7 031 878

M

PC

TILLÄGGSUPPLYSNINGAR

Redovisningsprinciper

Arsredovisningen är upprättad i enlighet med årsredovisningslagen och redovisningsprinciperna i BFNAR 2012:1
Arsredovisning och koncernredovisning.
Redovisningsprinciperna är oförändrade jämfört med föregående år.

Koncernredovisningen

Dotterföretag

Dotterföretag är företag i vilka moderföretaget direkt eller indirekt innehar mer än 50 % av röstetalet eller på annat sätt har ett bestämmande inflytande. Bestämmande inflytande innebär en rätt att utforma ett företags finansiella och operativa strategier i syfte att erhålla ekonomiska fördelar. Redovisningen av rörelseförvärv bygger på enhetssynen. Det innebär att förvärvsanalysen upprättas per den tidpunkt då förvärvaren får bestämmande inflytande. Från och med denna tidpunkt ses förvärvaren och den förvärvade enheten som en redovisningsenhet. Tillämpningen av enhetssynen innebär vidare att alla tillgångar (inklusive goodwill) och skulder samt intäkter och kostnader medräknas i sin helhet även för delägda dotterföretag. Anskaffningsvärdet för dotterföretag beräknas till summan av verkligt värde vid förvärvstidpunkten för erlagda tillgångar med tillägg av uppkomna och övertagna skulder samt emitterade egetkapitalinstrument, utgifter som är direkt hänförliga till rörelseförvärvet samt eventuell tilläggsköpeskilling. I förvärvsanalysen fastställs det verkliga värdet, med några undantag, vid förvärvstidpunkten av förvärvade identifierbara tillgångar och övertagna skulder samt minoritetsintresse. Minoritetsintresse värderas till verkligt värde vid förvärvstidpunkten. Från och med förvärvstidpunkten inkluderas i koncernredovisningen det förvärvade företagens intäkter och kostnader, identifierbara tillgångar och skulder liksom eventuell uppkommen goodwill eller negativ goodwill.

Intresseföretag

Intresseföretag är företag där koncernen direkt eller indirekt innehar 50% eller mindre av röstetalet eller på annat sätt saknar ett bestämmande inflytande
Inneheten redovisas enligt kapitalandelsmetoden vilket innebär att koncernen redovisar sin andel av intressebolagens nettotillgångar. Ev. övervärden redovisas som goodwill.

Följande värderings- och omräkningsprinciper har tillämpats i årsredovisningen.

Intäktsredovisning

Företagens intäkter avseende tjänsteuppdrag på såväl löpande som fast räkning periodiseras och redovisas i den månad intäkten utförts. Ej fakturerade tjänsteuppdrag tas i balansräkning upp till beräknat faktureringsvärde och redovisas som upplupna intäkter. Förskottsfakturerade avtalsersättningar redovisas som förutbetalda intäkter. I koncernredovisningen elimineras koncerninterna intäkter och kostnader.

Leasing

Samtliga leasingavtal är operationella och kostnadsförs linjärt över leasingperioden.

Materiella anläggningstillgångar

Materiella anläggningstillgångar skrivs av linjärt enligt plan över den förväntade nyttjandeperioden.

Följande nyttjandeperioder tillämpas:

Inventarier	5 år
-------------	------

Fordringar

Fordringar har upptagits till de belopp varmed de beräknas inflyta.

Ovriga tillgångar, avsättningar och skulder

Ovriga tillgångar, avsättningar och skulder har värderats till anskaffningsvärden om inget annat anges nedan.

Inkomstskatt

Aktuell skatt är inkomstskatt för innevarande räkenskapsår som avser årets skattepliktiga resultat och den del av tidigare räkenskapsårs inkomstskatt som ännu inte har redovisats.

Aktuell skatt värderas till det sannolika beloppet enligt de skattesatser och skatteregler som gäller på balansdagen.

Uppskjutna skatteskulder som är hänförlig till obeskattade reserver särredovisas samt uppskjuten skatteskuld.

Definition av nyckeltal

Soliditet avser justerat eget kapital i procent av balansomslutning.

M
RS

TILLÄGGSUPPLYSNINGAR

Not 1

Inköp och försäljning mellan koncernföretag

Några inköp från eller försäljningar till koncernbolag har inte förekommit.

Not 2

Väsentliga händelser efter räkenskapsårets utgång.

Väsentliga händelser saknas.

Not 3

Personal**Moderbolaget**

Bolaget har ej haft anställd personal eller utbetalat några ersättningar.

	2022.12.31	2021.12.31
Koncernen		
Antal anställda har i medeltal varit	588	393
Varav män	452	308
Löner och ersättningar har uppgått till för;		
Styrelseledamöter och verkställande direktör	3 474 179	2 808 697
Ovriga anställda	171 674 828	111 456 841
	<u>175 149 007</u>	<u>114 265 538</u>
Sociala avgifter enligt lag och avtal	59 607 449	40 650 494
Pensionskostnader har uppgått till för;		
Styrelseledamöter och verkställande direktör	244 000	289 000
Ovriga anställda	36 000	36 000
	<u>280 000</u>	<u>325 000</u>

Styrelsens sammansättning:**Moderbolaget**

Kvinnor

0%

0%

Män

100%

100%

Koncernen

Kvinnor

0%

0%

Män

100%

100%

Not 4

Skatt på årets resultat

Aktuell skatt

-2 778 454

-2 304 858

Uppskjuten skatt

0

214 000

-2 778 454-2 090 858

Not 5

Leasingavtal

Under året erlagda leasingavgifter

2 657 000

1 744 000

Leasingavgifter som förfaller till betalning inom;

Inom 1 år

2 522 000

1 645 000

Inom 2-3 år

2 409 000

1 230 000

Fastställda restvärden

6 737 000

3 993 000

Not 6

Goodwill**Koncernen**

Ingående anskaffningsvärde

2 132 524

2 132 524

Aterbetalda medel

-125 000

-125 000

Ingående ackumulerade nedskrivningar

-2 004 992

-1 004 992

Årets nedskrivningar

0

-1 000 000

Bokfört värde

2 5322 532

M

P.C

TILLÄGGSUPPLYSNINGAR

2023070513881

Not 7			2022.12.31	2021.12.31
Inventarier				
Koncernen				
Ingående anskaffningsvärde			6 906 382	5 144 900
Årets inköp			2 508 261	1 761 482
Ingående ackumulerade avskrivningar			-4 221 453	-3 305 296
Årets avskrivningar			-1 440 104	-916 157
Bokfört värde			<u>3 753 086</u>	<u>2 684 929</u>

Not 8				
Andelar i koncernföretag				
Bolag	Kapitalandel	Antal aktier	Bokfört värde	Bokfört värde
Cubsec Holding AB 556830-6335	72%	360	36 000	46 000

Dotterbolags andelar i koncernföretag				
Bolag	Kapitalandel	Antal aktier	Bokfört värde	Bokfört värde
Cubsec AB 556639-4937	100%	1 170 400	5 357 200	107 200
Safe City Nordic AB 556910-7625	100%	500	350 000	350 000
Bluecube Services AB 559339-2896	100%	250	25 000	25 000

Dotterbolags andelar i intresseföretag				
Bolag	Kapitalandel	Antal aktier	Bokfört värde	Bokfört värde
Insight Security AB org.nr 559154-65	50%	250	25 000	25 000
Run My Security AB 556850-2222	35%	220 000	2 532	2 532

Not 9			2022.12.31	2021.12.31
Förutbetalda kostnader och upplupna intäkter				
Koncern				
Upplupna intäkter			3 933 602	14 955 889
Ovriga förutbetalda kostnader			3 131 684	5 933 715
			<u>7 065 286</u>	<u>20 889 604</u>

Not 10
Aktiekapital
500 aktier med kvotvärde Kr 100

Not 11				
Koncernens egna kapital				
Aktiekapital			50 000	50 000
Ingående kapital			9 850 356	8 175 000
Förändringar i koncernens sammansättning			-2 950 795	
Omräkningsdifferenser			0	573 101
Aktieutdelningar			-8 338 000	-4 721 200
Minoritetsintressen			2 530 773	1 292 525
Koncernens årsresultat			34 307 909	5 873 456
Summa annat eget kapital			<u>35 400 243</u>	<u>11 192 881</u>

Not 12				
Upplupna kostnader och förutbetalda intäkter				
Koncernen				
Förutbetalda intäkter			9 398 771	2 332 819
Upplupna personalrelaterade kostnader			48 201 004	35 740 562
Ovriga upplupna kostnader			-283 862	698 515
			<u>57 315 913</u>	<u>38 771 896</u>

Not 13				
Ställda säkerheter och eventalförpliktelser				
Koncernen				
För leasingskulder				
- Företagsinteckningar			1 050 000	1 050 000
			<u>1 050 000</u>	<u>1 050 000</u>

Handwritten signature and initials

Göteborg den ³⁰juni 2023



Paolo Cristiani

Min revisionsberättelse har avgivits den ³⁰juni 2023



Kjell Carlsson
Auktoriserad revisor

2023070513882

Årsredovisning för
Bluecube Capital AB
Organisationsnummer 559145-6701
Räkenskapsår 2022

Redogörelse avseende förslag till aktieutdelning

Styrelsen föreslår att utbetalning av utdelningen görs i omedelbar anslutning till årsstämman.

Styrelsen anser att den föreslagna utdelningen är försvarlig med hänsyn till de krav som verksamhetens art, omfattning och risker ställer på storleken av det egna kapitalet samt bolagets konsolideringsbehov, likviditet och ställning i övrigt. Yttrandet skall ses mot bakgrund av den information som framgår av årsredovisningen.

Företagsledningen planerar inga väsentliga förändringar av befintlig verksamhet.

Göteborg den 30 juni 2023



Paolo Cristiani

Revisionsberättelse

Till bolagsstämman i Bluecube Capital AB
Org.nr 559145-6701

Rapport om årsredovisningen och koncernredovisningen

Uttalanden

Jag har utfört en revision av årsredovisningen och koncernredovisningen för Bluecube Capital AB för räkenskapsåret 2022.

Enligt min uppfattning har årsredovisningen och koncernredovisningen upprättats i enlighet med årsredovisningslagen och ger en i alla väsentliga avseenden rättvisande bild av moderbolagets och koncernens finansiella ställning per den 2022-12-31 och av dessas finansiella resultat och kassaflöde för året enligt årsredovisningslagen. Förvaltningsberättelsen är förenlig med årsredovisningens och koncernredovisningens övriga delar.

Jag tillstyrker därför att bolagsstämman fastställer resultaträkningen och balansräkningen för moderbolaget och koncernen.

Grund för uttalanden

Jag har utfört revisionen enligt International Standards on Auditing (ISA) och god revisionssed i Sverige. Mitt ansvar enligt dessa standarder beskrivs närmare i avsnittet *Revisorns ansvar*. Jag är oberoende i förhållande till moderbolaget och koncernen enligt god revisorssed i Sverige och har i övrigt fullgjort mitt yrkesetiska ansvar enligt dessa krav.

Jag anser att de revisionsbevis jag har inhämtat är tillräckliga och ändamålsenliga som grund för mina uttalanden.

Styrelsens ansvar

Det är styrelsen som har ansvaret för att årsredovisningen och koncernredovisningen upprättas och att de ger en rättvisande bild enligt årsredovisningslagen. Styrelsen ansvarar även för den interna kontroll som den bedömer är nödvändig för att upprätta en årsredovisning och koncernredovisning som inte innehåller några väsentliga felaktigheter, vare sig dessa beror på oegentligheter eller misstag.

Vid upprättandet av årsredovisningen och koncernredovisningen ansvarar styrelsen för bedömningen av bolagets och koncernens förmåga att fortsätta verksamheten. Den upplyser, när så är tillämpligt, om förhållanden som kan påverka förmågan att fortsätta verksamheten och att använda antagandet om fortsatt drift. Antagandet om fortsatt drift tillämpas dock inte om styrelsen avser att likvidera bolaget, upphöra med verksamheten eller inte har något realistiskt alternativ till att göra något av detta.

Revisorns ansvar

Mina mål är att uppnå en rimlig grad av säkerhet om huruvida årsredovisningen och koncernredovisningen som helhet inte innehåller några väsentliga felaktigheter, vare sig dessa beror på oegentligheter eller misstag, och att lämna en revisionsberättelse som innehåller mina uttalanden. Rimlig säkerhet är en hög grad av säkerhet, men är ingen garanti för att en revision som utförs enligt ISA och god revisionssed i Sverige alltid kommer att upptäcka en väsentlig felaktighet om en sådan finns. Felaktigheter kan uppstå på grund av oegentligheter eller misstag och anses vara väsentliga om de enskilt eller tillsammans rimligen kan förväntas påverka de ekonomiska beslut som användare fattar med grund i årsredovisningen och koncernredovisningen.



En ytterligare beskrivning av mitt ansvar för revisionen av årsredovisningen finns på Revisorsinspektionens webbplats:

www.revisorsinspektionen.se/revisornsansvar. Denna beskrivning är en del av revisionsberättelsen.

Rapport om andra krav enligt lagar och andra författningar

Uttalanden

Utöver min revision av årsredovisningen och koncernredovisningen har jag även utfört en revision av styrelsens förvaltning för Bluecube Capital AB för räkenskapsåret 2022 samt av förslaget till dispositioner beträffande bolagets vinst eller förlust.

Jag tillstyrker att bolagsstämman disponerar vinsten enligt förslaget i förvaltningsberättelsen och beviljar styrelsens ledamot ansvarsfrihet för räkenskapsåret.

Grund för uttalanden

Jag har utfört revisionen enligt god revisionssed i Sverige. Mitt ansvar enligt denna beskrivs närmare i avsnittet Revisorns ansvar. Jag är oberoende i förhållande till moderbolaget och koncernen enligt god revisorssed i Sverige och har i övrigt fullgjort mitt yrkesetiska ansvar enligt dessa krav.

Jag anser att de revisionsbevis jag har inhämtat är tillräckliga och ändamålsenliga som grund för mina uttalanden.

Styrelsens ansvar

Det är styrelsen som har ansvaret för förslaget till dispositioner beträffande bolagets vinst eller förlust. Vid förslag till utdelning innefattar detta bland annat en bedömning av om utdelningen är försvarlig med hänsyn till de krav som bolagets och koncernens verksamhetsart, omfattning och risker ställer på storleken av moderbolagets och koncernens egna kapital, konsolideringsbehov, likviditet och ställning i övrigt.

Styrelsen ansvarar för bolagets organisation och förvaltningen av bolagets angelägenheter. Detta innefattar bland annat att fortlöpande bedöma bolagets och koncernens ekonomiska situation och att tillse att bolagets organisation är utformad så att bokföringen, medelsförvaltningen och bolagets ekonomiska angelägenheter i övrigt kontrolleras på ett betryggande sätt.

Revisorns ansvar

Mitt mål beträffande revisionen av förvaltningen, och därmed mitt uttalande om ansvarsfrihet, är att inhämta revisionsbevis för att med en rimlig grad av säkerhet kunna bedöma om någon styrelseledamot i något väsentligt avseende:

- företagit någon åtgärd eller gjort sig skyldig till någon försummelse som kan föranleda ersättningsskyldighet mot bolaget, eller
- på något annat sätt handlat i strid med aktiebolagslagen, årsredovisningslagen eller bolagsordningen.


Mitt mål beträffande revisionen av förslaget till dispositioner av bolagets vinst eller förlust, och därmed mitt uttalande om detta, är att med rimlig grad av säkerhet bedöma om förslaget är förenligt med aktiebolagslagen.

Rimlig säkerhet är en hög grad av säkerhet, men ingen garanti för att en revision som utförs enligt god revisionssed i Sverige alltid kommer att upptäcka åtgärder eller försummelser som kan föranleda ersättningsskyldighet mot bolaget, eller att ett förslag till dispositioner av bolagets vinst eller förlust inte är förenligt med aktiebolagslagen.

En ytterligare beskrivning av mitt ansvar för revisionen av förvaltningen finns på Revisorsinspektionens webbplats:


www.revisorsinspektionen.se/revisornsansvar. Denna beskrivning är en del av revisionsberättelsen.

Göteborg 2023.06.30



Kjell Carlsson
Auktoriserad revisor

Fotokopians överensstämmelse
med originalet intygas:



2023070513886

2023070513887


Göteborg 2023.07.03

Bolagsverket
Årsredovisningar
851 98 SUNDSVALL

Årsredovisningar lämnas för följande bolag.

- ✓ 556639-4937 Cubsec AB
- ✓ 556830-6335 Cubsec Holding AB
- ✓ 556910-7625 Safe City i Norden AB
- ✓ 559145-6701 Bluecube Capital AB
- ✓ 559339-2896 Bluecube Services AB

Med vänlig hälsning



Kjell Carlsson