

Årsredovisning
och
Koncernredovisning
för
Falu Energi & Vatten AB
556509-6731

Räkenskapsåret


2022

Fastställelseintyg

Undertecknad verkställande direktör i Falu Energi & Vatten AB intygar att resultaträkningen och balansräkningen i årsredovisningen för moderbolaget samt koncernresultaträkningen och koncernbalansräkningen har fastställts på årsstämman den 22 maj 2023. Årsstämman beslutade att godkänna styrelsens förslag till resultatdisposition.

Jag intygar också att innehållet i årsredovisningen och revisionsberättelsen stämmer överens med originalen.

Falun den 22 maj 2023



Per Dahlberg

Förvaltningsberättelse

Information om verksamheten

Styrelsen och verkställande direktören avger härmed årsredovisning för år 2022, bolagets 28:e verksamhetsår.

Moderbolagets verksamhet omfattar produktion och distribution av fjärrvärme, omhändertagande av avfall och slam, produktion och distribution av dricksvatten, rening av avloppsvatten, kraftproduktion, elhandel, produktion av pellets samt tjänster avseende elbilsladdning.

Dotterbolaget Falu Elnät AB:s verksamhet är att tillhandahålla elnätstjänster inom Falu kommun samt utbyggnad och drift av optiskt fibernät. Dotterbolaget Falu Pellets AB:s verksamhet är att tillverka pellets.

Ägarförhållanden och koncernstruktur

Falu Energi & Vatten AB med säte i Falun, är ett helägt dotterbolag till Falu Stadshus AB (organisationsnummer 556478-9872), vilket är moderbolag i den kommunala bolagskoncernen och helägt av Falu kommun.

Falu Energi & Vatten AB är moderbolag till Falu Elnät AB (organisationsnummer 556002-8473) och Falu Pellets AB (559353-8050). Falu Energi & Vatten AB är också delägare i ett antal intressebolag, Lennheden Vatten AB 556765-4750 (50 %), Grundledningen Handelsbolag 969764-9987 (50 %), Kurbit AB 559262-2434 (23,81%), Vindela Ekonomisk Förening (12,5 %) och Dala Vind AB (4,4 %).

Väsentliga händelser under räkenskapsåret

Koncernen

Verksamheten är i grunden säsong varierad. Under den kalla delen av året ligger vanligtvis fokus på dagliga leveranser till våra kunder samt förberedelser inför sommarsäsongen. Så snart det går att gräva i marken tar arbetet med att förbättra och förnya våra anläggningar fart. Det arbetet pågår fram till i slutet av oktober.

Vid ökad försäljningsvolym av värme, el och pellets ökar även våra kostnader för att kunna leverera det som efterfrågas. Stort fokus riktas mot att bibehålla och förbättra marginalen däremellan. De fortsatt höga elpriserna är till nytta för vår elkraftproduktion, men minskar marginalen i vår elhandelsaffär. Efterfrågan på pellets har varit fortsatt god.

I fjärrvärmeledningen mellan Falu och Borlänge har ovanligt stora volymer levererats till Borlänge. Stillestånd i samband med AB Borlänge Energis övertagande av det tidigare pappersbrukets värmepanna har på ett effektivt sätt hanterats i det gemensamma systemet, vilket är till god nytta för båda energibolagen.

Regeringen fattade under våren två beslut avseende elpriskompensation till kunder, vilket administrerades och betalades ut av Falu Elnät AB inom fastställd tidsram. Falu Elnät AB fick ersättning för uppdraget vilket täckte de faktiska kostnaderna.

I oktober månad avgjorde Högsta förvaltningsdomstolen de mål som avsett tillverkande industriers rätt till förmånlig punktskattereglering för elektrisk kraft som förbrukas i tillverkningsprocessen. Enligt domarnas utfall har industriell verksamhet denna rätt oavsett om företaget huvudsakligen bedriver sådan verksamhet. Utfallet i domarna innebär att driva pelletstillverkning i Falu Pellets AB inte längre fyller något syfte. Styrelsen kommer därför att föreslå att en fusion till moderbolaget inleds under 2023. M

Fotokopians överensstämmelse
med originalet intygas:

Johanna Larsson

Handwritten signatures and initials at the bottom of the page, including names like "Ber", "M", "S", "E", "A", "B", "C", "D", "E", "F", "G", "H", "I", "J", "K", "L", "M", "N", "O", "P", "Q", "R", "S", "T", "U", "V", "W", "X", "Y", "Z", "AA", "AB", "AC", "AD", "AE", "AF", "AG", "AH", "AI", "AJ", "AK", "AL", "AM", "AN", "AO", "AP", "AQ", "AR", "AS", "AT", "AU", "AV", "AW", "AX", "AY", "AZ", "BA", "BB", "BC", "BD", "BE", "BF", "BG", "BH", "BI", "BJ", "BK", "BL", "BM", "BN", "BO", "BP", "BQ", "BR", "BS", "BT", "BU", "BV", "BW", "BX", "BY", "BZ", "CA", "CB", "CC", "CD", "CE", "CF", "CG", "CH", "CI", "CJ", "CK", "CL", "CM", "CN", "CO", "CP", "CQ", "CR", "CS", "CT", "CU", "CV", "CW", "CX", "CY", "CZ", "DA", "DB", "DC", "DD", "DE", "DF", "DG", "DH", "DI", "DJ", "DK", "DL", "DM", "DN", "DO", "DP", "DQ", "DR", "DS", "DT", "DU", "DV", "DW", "DX", "DY", "DZ", "EA", "EB", "EC", "ED", "EE", "EF", "EG", "EH", "EI", "EJ", "EK", "EL", "EM", "EN", "EO", "EP", "EQ", "ER", "ES", "ET", "EU", "EV", "EW", "EX", "EY", "EZ", "FA", "FB", "FC", "FD", "FE", "FF", "FG", "FH", "FI", "FJ", "FK", "FL", "FM", "FN", "FO", "FP", "FQ", "FR", "FS", "FT", "FU", "FV", "FW", "FX", "FY", "FZ", "GA", "GB", "GC", "GD", "GE", "GF", "GG", "GH", "GI", "GJ", "GK", "GL", "GM", "GN", "GO", "GP", "GQ", "GR", "GS", "GT", "GU", "GV", "GW", "GX", "GY", "GZ", "HA", "HB", "HC", "HD", "HE", "HF", "HG", "HH", "HI", "HJ", "HK", "HL", "HM", "HN", "HO", "HP", "HQ", "HR", "HS", "HT", "HU", "HV", "HW", "HX", "HY", "HZ", "IA", "IB", "IC", "ID", "IE", "IF", "IG", "IH", "II", "IJ", "IK", "IL", "IM", "IN", "IO", "IP", "IQ", "IR", "IS", "IT", "IU", "IV", "IW", "IX", "IY", "IZ", "JA", "JB", "JC", "JD", "JE", "JF", "JG", "JH", "JI", "JJ", "JK", "JL", "JM", "JN", "JO", "JP", "JQ", "JR", "JS", "JT", "JU", "JV", "JW", "JX", "JY", "JZ", "KA", "KB", "KC", "KD", "KE", "KF", "KG", "KH", "KI", "KJ", "KK", "KL", "KM", "KN", "KO", "KP", "KQ", "KR", "KS", "KT", "KU", "KV", "KW", "KX", "KY", "KZ", "LA", "LB", "LC", "LD", "LE", "LF", "LG", "LH", "LI", "LJ", "LK", "LL", "LM", "LN", "LO", "LP", "LQ", "LR", "LS", "LT", "LU", "LV", "LW", "LX", "LY", "LZ", "MA", "MB", "MC", "MD", "ME", "MF", "MG", "MH", "MI", "MJ", "MK", "ML", "MM", "MN", "MO", "MP", "MQ", "MR", "MS", "MT", "MU", "MV", "MW", "MX", "MY", "MZ", "NA", "NB", "NC", "ND", "NE", "NF", "NG", "NH", "NI", "NJ", "NK", "NL", "NM", "NN", "NO", "NP", "NQ", "NR", "NS", "NT", "NU", "NV", "NW", "NX", "NY", "NZ", "OA", "OB", "OC", "OD", "OE", "OF", "OG", "OH", "OI", "OJ", "OK", "OL", "OM", "ON", "OO", "OP", "OQ", "OR", "OS", "OT", "OU", "OV", "OW", "OX", "OY", "OZ", "PA", "PB", "PC", "PD", "PE", "PF", "PG", "PH", "PI", "PJ", "PK", "PL", "PM", "PN", "PO", "PP", "PQ", "PR", "PS", "PT", "PU", "PV", "PW", "PX", "PY", "PZ", "QA", "QB", "QC", "QD", "QE", "QF", "QG", "QH", "QI", "QJ", "QK", "QL", "QM", "QN", "QO", "QP", "QQ", "QR", "QS", "QT", "QU", "QV", "QW", "QX", "QY", "QZ", "RA", "RB", "RC", "RD", "RE", "RF", "RG", "RH", "RI", "RJ", "RK", "RL", "RM", "RN", "RO", "RP", "RQ", "RR", "RS", "RT", "RU", "RV", "RW", "RX", "RY", "RZ", "SA", "SB", "SC", "SD", "SE", "SF", "SG", "SH", "SI", "SJ", "SK", "SL", "SM", "SN", "SO", "SP", "SQ", "SR", "SS", "ST", "SU", "SV", "SW", "SX", "SY", "SZ", "TA", "TB", "TC", "TD", "TE", "TF", "TG", "TH", "TI", "TJ", "TK", "TL", "TM", "TN", "TO", "TP", "TQ", "TR", "TS", "TT", "TU", "TV", "TW", "TX", "TY", "TZ", "UA", "UB", "UC", "UD", "UE", "UF", "UG", "UH", "UI", "UJ", "UK", "UL", "UM", "UN", "UO", "UP", "UQ", "UR", "US", "UT", "UU", "UV", "UW", "UX", "UY", "UZ", "VA", "VB", "VC", "VD", "VE", "VF", "VG", "VH", "VI", "VJ", "VK", "VL", "VM", "VN", "VO", "VP", "VQ", "VR", "VS", "VT", "VU", "VV", "VW", "VX", "VY", "VZ", "WA", "WB", "WC", "WD", "WE", "WF", "WG", "WH", "WI", "WJ", "WK", "WL", "WM", "WN", "WO", "WP", "WQ", "WR", "WS", "WT", "WU", "WV", "WW", "WX", "WY", "WZ", "XA", "XB", "XC", "XD", "XE", "XF", "XG", "XH", "XI", "XJ", "XK", "XL", "XM", "XN", "XO", "XP", "XQ", "XR", "XS", "XT", "XU", "XV", "XW", "XZ", "YA", "YB", "YC", "YD", "YE", "YF", "YG", "YH", "YI", "YJ", "YK", "YL", "YM", "YN", "YO", "YP", "YQ", "YR", "YS", "YT", "YU", "YV", "YW", "YZ", "ZA", "ZB", "ZC", "ZD", "ZE", "ZF", "ZG", "ZH", "ZI", "ZJ", "ZK", "ZL", "ZM", "ZN", "ZO", "ZP", "ZQ", "ZR", "ZS", "ZT", "ZU", "ZV", "ZW", "ZX", "ZY", "ZZ".

Avseende större investeringar kan framförallt nämnas överföringsledningen för VA mellan Falun-Grycksbo-Bjursås där vi nu är i slutfasen. I det stora mätarbytesprojektet byttes ca 5 590 elmätare till den nya generationens elmätare under 2022. Senast 2024 ska samtliga elnätskunder ha fått sin elmätare utbytt och vid utgången av 2022 har 20 900 byten genomförts vilket motsvarar ca två tredjedelar.

Koncernens VD meddelade den 30 september sin avsikt att avsluta sin anställning. Uppsägningstiden är nio månader.

Omsättning och resultat

Koncernen

Nettoomsättning under räkenskapsåret uppgår till 1 086,0 mnkr (932,9) vilket är en ökning med 16 % jämfört med föregående år. Resultat efter finansiella poster uppgår till 173,2 mnkr (164,3).

Moderbolaget

Nettoomsättning under räkenskapsåret har uppgått till 849,3 mnkr (673,5). Resultatet efter finansiella poster uppgår till 94,8 mnkr (66,7).

Investeringar

Koncernen

Årets totalt nedlagda kostnader för investeringar uppgår till 210,5 mnkr (221,7). Värdet på årets investeringar som är tagna i drift uppgår till 249,5 mnkr (274,6).

Moderbolaget

Årets totalt nedlagda kostnader för investeringar uppgår till 115,0 mnkr (130,4). Värdet på årets investeringar som är tagna i drift uppgår till 112,7 mnkr (240,7).

Finansiering och likviditet

Koncernen har tillsammans med Falu Kommun ett koncernkonto. Saldot på kontot redovisas som fordran/skulder hos Falu Kommun, beroende på saldot vid bokslutsdagen. Total beviljad kredit för koncernkontot samt övrig checkräkningskredit uppgår till 125 mnkr (140).

Årets investeringar har finansierats med egna medel, lån samt en checkräkningskredit. Lånestocken på balansdagen uppgår till 1 187,0 mnkr (1 380,9). Den genomsnittliga skuldräntan var 1,2 % (0,9). Samtliga lån är i svensk valuta med resterande löptider på 1-8 år.

Hållbarhetsredovisning

Enligt 6 kap. 10 § ÅRL skall bolaget upprätta hållbarhetsredovisning. Med stöd av 6 kap. 11 § redovisas detta i särskild handling benämnd "Hållbarhetsredovisning för Falu Energi & Vatten-koncernen".

Risker

Koncernens affärsrisker kan beskrivas utifrån två huvudområden, rörelserisker och finansiella risker. Rörelseriskerna är verksamhetsanknutna och hanteras genom försäkringsskydd och revisioner. Företagets byggnader, maskiner och inventarier samt varulager är fullvärdesförsäkrade. Det finns även politiska risker som kan definieras som den affärsrisk som kan uppstå till följd av politiska beslut. Det handlar om förändringar inom energipolitikområdet, vilka hanteras via branschorganisationer.

De finansiella riskerna består av ränte- och likviditetsrisker, risker för kundförluster och elhandels- och krafthandelsrisker. För att möta och kontrollera dessa risker finns inom koncernen policydokument som benämns Finanspolicy, Kreditpolicy och Elhandelspolicy.

Fotokopians överensstämmelse
med originalet intygas:

M. Mattsson

[Handwritten signatures]

Verksamhetssystem

Falu Energi & Vatten AB och Falu Elnät AB har ett ledningssystem med processbeskrivningar och systematisk styrning inom bl a miljöområdet, arbetsmiljö och säkerhet ur olika aspekter.

Ledningssystemet inklusive beskrivningar och rutiner ger ett stöd till verksamheten och bidrar därmed till att säkra våra leveranser. Alla processer som berör kund samt några ytterligare strategiska eller stödjande är beskrivna i systemet.

Under året har vi lagt särskilt fokus på mål och mätning i våra processer och målarbete generellt genom företagsmålen 2021-2025. Andra delar som varit i fokus under 2022 är bl a informationssäkerhet och dataskydd.

Flerårsjämförelse

Bolagets ekonomiska utveckling i sammandrag.

Koncernen	2022	2021	2020	2019
Nettoomsättning	1 085 967	932 939	748 944	848 534
Resultat efter finansiella poster	173 226	164 510	96 653	122 623
Balansomslutning	3 288 538	3 197 138	2 968 628	2 868 271
Antal anställda	220	212	211	204
Försåld värme (GWh)	324	341	287	322
Försåld elproduktion (GWh)	91	93	64	74
Försåld el till slutkund (GWh)	160	136	123	106
Nätomsättning (GWh)	573	627	615	591
Soliditet (%)	38,1	35,8	34,3	33,3
Avkastning på totalt kap. (%)	5,8	5,8	4,0	5,1
Avkastning på eget kap. (%)	13,8	14,3	9,5	12,8
Moderbolaget	2022	2021	2020	2019
Nettoomsättning	849 257	673 470	505 105	558 560
Resultat efter finansiella poster	94 768	66 663	12 044	10 894
Balansomslutning	2 498 638	2 555 125	2 366 594	2 315 892
Antal anställda	197	195	192	184
Försåld värme (GWh)	324	341	287	322
Försåld elproduktion (GWh)	91	93	64	74
Försåld el till slutkund (GWh)	160	136	123	106
Soliditet (%)	26,8	24,2	24,1	23,5
Avkastning på totalt kap. (%)	4,5	3,4	1,5	1,4
Avkastning på eget kap. (%)	14,1	10,8	2,1	2,0

Nyckeltalsdefinitioner framgår av not 1

Fotokopians överensstämmelse
med originalet intygas:

Mamma Hamn

[Handwritten signatures]

Förväntad framtida utveckling

Koncernen

Det sker en ständig utveckling inom våra kärnverksamheter så att de är effektiva och konkurrenskraftiga. Med mycket stora anläggningsvärden krävs ett aktivt arbete med förebyggande underhåll och förnyelse för att hålla hög leverans kvalitet till våra kunder och samtidigt uppnå ägarens avkastningskrav. Detta kräver en stabil god ekonomi. Vi lägger stor vikt vid att allt vi gör ska vara positivt för klimatet och för nästa generation, våra barn och barnbarn.

Efterfrågan av elbilsaddare har överträffat alla förväntningar och för att möta det utvecklar vi löpande vårt utbud främst mot privatpersoner och bostadsrättsföreningar.

Investeringen i ett nytt avloppsreningsverk i Främby förbereds och nya miljötillstånd söks för verksamheten. Verket förväntas tas i drift 2027 och kommer att möta behovet av ett växande Falun. Tidigare sparade överuttag från VA-kollektivet har omvandlats till långfristig skuld som en del i finansieringen av projektet.

I vår dagliga verksamhet fortsätter vi att vädarsäkra elnätet, förnya vatten- och avloppsnätet samt nyansluta fjärrvärmekunder. Det pågår ett aktivt arbete med att hitta optimala VA-lösningar på landsbygden där vi, kommunens förvaltningar och politiken är involverad. Vi anser att det måste ses ur flera hållbarhetsperspektiv; miljömässigt och socialt men även ekonomiskt. Kommunalt allmänt VA är inte den enda lösningen. I en tidig dialog med fastighetsägare är vi övertygade om att det går att finna bra lösningar utan att bilda verksamhetsområde för kommunalt VA. Det innebär nytta för både kommunen, kommuninnevånare och VA-kollektivet.

Miljöpåverkan

Koncernen Falu Energi & Vatten bedriver, enligt miljöbalken, tillståndspliktiga anläggningar. Anläggningar finns för produktion av kraft, värme, kyla och vatten. Anläggningar finns också för återvinning av avfall samt rening av vatten.

Moderbolagets kraftproduktion bedrivs genom tillståndspliktig verksamhet vid Västermalmsverket (biobränslebaserad kraftvärme). Dessa anläggningar påverkar miljön genom utsläpp i luft, vatten och buller samt avfall i form av aska.

Inom fjärrvärme finns anläggningar för produktion av fjärrvärme; HVC Regimentet (biobränsle), HVC Lasarettet (olja och el), Svärdsjö, Bjursås och Grycksbo (biobränsle), HVC Syran (gasol) samt HVC Reserv (olja). Dessa anläggningar påverkar miljön genom utsläpp i luft, vatten och buller samt avfall i form av aska.

Inom återvinningsverksamheten är Falu Återvinning tillståndspliktig och för återvinningscentralerna erfordras anmälan. Anläggningen hanterade brännbart avfall motsvarande 72 GWh (73).

Inom VA-verksamheten finns sju tillståndspliktiga vattenverk som levererar vatten till våra kunder. Av våra reningsanläggningar är Främby reningsverk det största av avloppsreningsverken. Där renades 5,8 miljoner kubikmeter (6,9) under 2022 och därefter släpptes det renade vattnet ut i sjön Runn. Reningsverket i Främby har en särskild anläggning för att rena länshållningsvatten som innehåller en stor mängd tungmetaller från Falu Koppargruva. Där renades 202 tusen (291) kubikmeter under 2022. Övriga reningsverk inom avlopp finns i Sågmyra, Bjursås, Svärdsjö, Lingshed, Enviken och Vika. Slam från anläggningarna samlas i Främby och rötas i rötgaskamrarna. Vid rötning bildas biogas, som huvudsakligen består av metan och en del koldioxid. Biogas används för att driva en gaspanna som är påkopplad till fjärrvärmenätet. Fjärrvärme används för uppvärmning av reningsverkets lokaler samt för uppvärmning av slammet i rötgaskamrarna.

Fotokopians överensstämmelse
med originalet intygas:

Johanna Hamn

BN *PL* *OR* *FF* *M* *J* *EG* *TS* *TD*

För samtliga tillstånd finns det reglerat vilka villkor som gäller för verksamheterna. För att kontrollera att tillstånden följs, finns ett egenkontrollprogram upprättat för de olika verksamheterna. I de årliga miljörapporterna till kommunens miljökontor beskrivs hur väl vi uppfyllt villkoren under året.

Förslag till vinstdisposition

Styrelsen föreslår att till förfogande stående vinstmedel (kronor):

balanserat resultat	45 558 364
årets resultat	94 880
	45 653 244
disponeras så att i ny räkning överföres	45 653 244

Koncernens och moderbolagets resultat och ställning i övrigt framgår av efterföljande resultat- och balansräkningar samt kassaflödesanalyser med noter.

M

Fotokopians överensstämmelse
med originalet intygas:

Johanna Hammar

La DW Hyl AB AN SP BE 2510

**Koncernens
Resultaträkning**

Tkr

	Not	2022-01-01 -2022-12-31	2021-01-01 -2021-12-31
Rörelsens intäkter			
Nettoomsättning	2	1 085 967	932 939
Aktiverat arbete för egen räkning		6 786	5 600
Resultat från andelar i intresseföretag		6 819	-252
Övriga rörelseintäkter		35 365	27 723
Summa rörelsens intäkter		1 134 937	966 010
Rörelsens kostnader			
Kostnader för bränsle, råvara och transitering		-365 459	-260 800
Övriga externa kostnader	3, 4	-261 935	-217 360
Personalkostnader	5	-162 608	-150 535
Avskrivningar och nedskrivningar av materiella och immateriella anläggningstillgångar		-165 304	-153 998
Övriga rörelsekostnader		-6 116	-8 360
Summa rörelsens kostnader		-961 422	-791 053
Rörelseresultat		173 515	174 957
Resultat från finansiella poster			
Resultat från övriga värdepapper och fordringar som är anläggningstillgångar		13 977	7 515
Övriga ränteintäkter och liknande resultatposter	6	3 304	2 511
Räntekostnader och liknande resultatposter	7	-17 570	-20 668
Summa resultat från finansiella poster		-289	-10 642
Resultat efter finansiella poster		173 226	164 315
Bokslutsdispositioner	8	-35 000	-18 000
Resultat före skatt		138 226	146 315
Skatt på årets resultat	9	-30 410	-19 405
Årets resultat		107 816	126 910

Fotokopians överensstämmelse
med originalet intygas:

Johanna Hamm

[Handwritten signatures and initials]

Koncernens Balansräkning

Tkr

Not 2022-12-31 2021-12-31

TILLGÅNGAR

Anläggningstillgångar

Immateriella anläggningstillgångar

Goodwill	10	664	1 327
Programvara	11	10 025	8 168
		10 689	9 495

Materiella anläggningstillgångar

Byggnader och mark	12	201 805	211 782
Produktionsanläggningar och nät	13	1 455 713	1 389 604
Vattenverk, avlopps- och avfallsanläggning	14	590 646	579 560
Inventarier, verktyg och installationer	15	217 748	208 074
Pågående nyanläggningar	16	144 837	183 844
		2 610 749	2 572 863

Finansiella anläggningstillgångar

Andelar i intresseföretag	19, 20	5 723	4 348
Andra långfristiga värdepappersinnehav	21	4 708	4 811
Fordringar hos intresseföretag	23	125 887	142 887
Andra långfristiga fordringar	25	390	251
		136 708	152 297

Summa anläggningstillgångar

2 758 146 **2 734 655**

Omsättningstillgångar

Varulager m m

Råvaror och förnödenheter		32 855	31 249
Värdepapper		2 878	4 748
Pågående arbete för annans räkning		3 087	0
		38 820	35 997

Kortfristiga fordringar

Kundfordringar		239 797	214 515
Fordringar hos koncernföretag		13 358	12 671
Fordringar hos intresseföretag		2 705	0
Fordringar Falu Kommun		195 706	152 586
Aktuella skattefordringar		12 270	4 624
Övriga fordringar		5 507	30 165
Förutbetalda kostnader och upplupna intäkter	26	21 651	11 232
		490 994	425 794

Kassa och bank

577 692

Summa omsättningstillgångar

530 391 **462 483**

SUMMA TILLGÅNGAR

3 288 537 **3 197 138**

Fotokopians överensstämmelse
med originalet intygas:

Johanna Lamm

[Handwritten signatures]

Koncernens Balansräkning

Tkr

Not 2022-12-31 2021-12-31

EGET KAPITAL OCH SKULDER

Eget kapital

Bundet eget kapital

Aktiekapital		30 000	30 000
Bundna reserver		6 000	6 000
		36 000	36 000

Fritt eget kapital

Balanserat resultat inklusive årets resultat		1 216 964	1 109 148
		1 216 964	1 109 148

Summa eget kapital 1 252 964 1 145 148

Avsättningar

Avsättningar för pensioner	30	485	312
Uppskjuten skatteskuld	24	318 823	282 013
Övriga avsättningar	31	6 088	7 507
Summa avsättningar		325 396	289 832

Långfristiga skulder

Checkräkningskredit		0	43 907
Skulder till kreditinstitut		1 062 970	1 237 000
Skulder till intresseföretag		0	5 444
Övriga skulder	33	152 984	129 213
Summa långfristiga skulder		1 215 954	1 415 564

Kortfristiga skulder

Leverantörsskulder		101 692	71 908
Skulder till kreditinstitut		124 030	100 000
Skulder till koncernföretag		35 010	18 080
Skulder till Falu Kommun		7 107	13 302
Övriga skulder		86 878	72 313
Upplypna kostnader och förutbetalda intäkter	34	139 506	70 991
Summa kortfristiga skulder		494 223	346 593

SUMMA EGET KAPITAL OCH SKULDER 3 288 537 3 197 137

Fotokopians överensstämmelse
med originalet intygas:

Johanna Hamm

[Handwritten signatures]

Koncernens rapport över förändringar i eget kapital

Tkr

	Aktie- kapital	Reserver	Balanserat resultat inkl årets resultat	Summa eget kapital
Ingående eget kapital 2022-01-01	30 000	6 000	1 109 148	1 145 148
Årets resultat			107 816	107 816
Utgående eget kapital 2022-12-31	30 000	6 000	1 216 964	1 252 964

EW

Fotokopians överensstämmelse
med originalet intygas:

Phanna Hammar

EW PH EW PH EW PH EW PH

2023052410401

**Koncernens
Kassaflödesanalys**

Tkr

	Not	2022-01-01 -2022-12-31	2021-01-01 -2021-12-31
Den löpande verksamheten			
Resultat efter finansiella poster	35	173 226	164 315
Justeringar för poster som inte ingår i kassaflödet m.m	36	157 276	152 942
Betald skatt		-1 246	-5 280
		329 256	311 977
Förändring av varulager och pågående arbeten		-2 823	8 938
Förändring av kortfristiga fordringar		-9 920	-97 142
Förändring av kortfristiga skulder		101 154	35 691
Kassaflöde från den löpande verksamheten		417 667	259 465
Investeringsverksamheten			
Förvärv av immateriella anläggningstillgångar		-6 197	0
Förvärv av materiella anläggningstillgångar		-204 249	-229 581
Avyttring av materiella anläggningstillgångar		0	13 799
Förvärv av finansiella tillgångar		0	-11 423
Avyttring av finansiella anläggningstillgångar		22 275	106
Kassaflöde från investeringsverksamheten		-188 171	-227 099
Finansieringsverksamheten			
Upptagna lån		0	70 639
Amortering av lån		-164 110	0
Amortering av leasingskuld		0	-17 374
Lämnat koncernbidrag		-18 000	-18 000
Kassaflöde från finansieringsverksamheten		-182 110	35 265
Årets kassaflöde		47 386	67 631
Likvida medel vid årets början			
Likvida medel vid årets början		127 489	59 858
Likvida medel vid årets slut	37	174 875	127 489

Fotokopians överensstämmelse
med originalet intygas:

Johanna Hamn

De BW SA *EF* *AN SL* *EE* *ZS TD*

**Moderbolagets
Resultaträkning**

Tkr

	Not	2022-01-01 -2022-12-31	2021-01-01 -2021-12-31
Rörelsens intäkter			
Nettoomsättning	2	849 257	673 470
Aktiverat arbete för egen räkning		3 579	3 060
Övriga rörelseintäkter		92 323	63 096
Summa rörelsens intäkter		945 159	739 626
Rörelsens kostnader			
Kostnader för inköp av kraft och bränsle		-324 170	-226 526
Övriga externa kostnader	3, 4	-288 595	-199 232
Personalkostnader	5	-148 136	-138 057
Av- och nedskrivningar av materiella anläggningstillgångar		-93 504	-101 657
Övriga rörelsekostnader		-5 900	-454
Summa rörelsens kostnader		-860 305	-665 926
Rörelseresultat		84 854	73 700
Resultat från finansiella poster			
Resultat från andelar i intresseföretag		6 445	-57
Resultat finansiella anläggningstillgångar		13 977	7 515
Ränteintäkter och liknande resultatposter	6	7 054	6 173
Räntekostnader och liknande resultatposter	7	-17 562	-20 668
Summa resultat efter finansiella poster		9 914	-7 037
Resultat efter finansiella poster		94 768	66 663
Bokslutsdispositioner	8	-92 000	-65 370
Resultat före skatt		2 768	1 293
Skatt på årets resultat	9	-2 673	9 234
Årets resultat		95	10 527

M

Fotokopians överensstämmelse
med originalet intygas:

Johanna Hamm

[Handwritten signatures]

**Moderbolagets
Balansräkning**

Tkr

Not 2022-12-31 2021-12-31

TILLGÅNGAR

Anläggningstillgångar

Immateriella anläggningstillgångar

Programvara	11	10 025	8 168
		10 025	8 168

Materiella anläggningstillgångar

Byggnader och mark	12	197 868	207 611
Produktions- och distributionsanläggningar	13	419 600	418 712
Vattenverk, avlopps- och avfallsanläggning	14	590 646	579 560
Inventarier, verktyg och installationer	15	212 701	203 425
Pågående nyanläggningar	16	96 748	94 424
		1 517 563	1 503 732

Finansiella anläggningstillgångar

Andelar i koncernföretag	17, 18	70 100	70 100
Andelar i intresseföretag	19, 20	5 544	4 543
Andra långfristiga värdepappersinnehav	21	3 586	3 690
Långfristiga fordringar hos koncernföretag	22	215 815	322 785
Långfristiga fordringar hos intresseföretag	23	125 887	142 887
Uppskjuten skattefordran	24	1 058	8 997
Andra långfristiga fordringar	25	390	251
		422 380	553 253

Summa anläggningstillgångar		1 949 968	2 065 153
------------------------------------	--	------------------	------------------

Omsättningstillgångar

Varulager m m

Bränsle, förrådsmaterial		28 355	30 119
Värdepapper		2 878	4 748
		31 233	34 867

Kortfristiga fordringar

Kundfordringar		253 155	214 515
Fordringar hos koncernföretag		91 314	74 864
Fordringar hos Falu Kommun		138 303	123 315
Fordringar hos intresseföretag		2 705	0
Aktuella skattefordringar		7 668	1 142
Övriga kortfristiga fordringar		2 218	29 598
Förutbetalda kostnader och upplupna intäkter	26	21 496	11 079
		516 859	454 513

Kassa och bank		577	592
-----------------------	--	-----	-----

Summa omsättningstillgångar		548 669	489 972
------------------------------------	--	----------------	----------------

SUMMA TILLGÅNGAR		2 498 637	2 555 125
-------------------------	--	------------------	------------------

Fotokopians överensstämmelse
med originalet intygas:

Johnna Skamm

[Handwritten signatures]

2023052410404

**Moderbolagets
Balansräkning**

Tkr

Not 2022-12-31 2021-12-31

EGET KAPITAL OCH SKULDER

Eget kapital

Bundet eget kapital

Aktiekapital	27	30 000	30 000
Reservfond		6 000	6 000
		36 000	36 000

Fritt eget kapital

Balanserat resultat	28	45 558	35 032
Årets resultat		95	10 527
		45 653	45 559

Summa eget kapital

81 653 81 559

Obeskattade reserver

29 741 751 674 751

Avsättningar

Avsättningar för pensioner	30	485	312
Övriga avsättningar	31	6 088	7 507
Summa avsättningar		6 573	7 819

Långfristiga skulder

Checkräkningskredit	32	0	43 907
Långfristiga skulder till kreditinstitut		1 062 970	1 237 000
Långfristiga skulder intresseföretag		0	5 444
Övriga långfristiga skulder	33	152 984	129 213
Summa långfristiga skulder		1 215 954	1 415 564

Kortfristiga skulder

Leverantörsskulder		84 707	55 391
Skulder till koncernföretag		131 041	133 597
Skulder till Falu Kommun		2 011	9 942
Skulder till kreditinstitut		124 030	100 000
Övriga kortfristiga skulder		27 063	10 904
Upplupna kostnader och förutbetalda intäkter	34	83 854	65 598
Summa kortfristiga skulder		452 706	375 432

SUMMA EGET KAPITAL OCH SKULDER

2 498 637 2 555 125

M

Fotokopians överensstämmelse
med originalet intygas:

Johanna Hamn

[Handwritten signatures]

2023052410405

Moderbolagets rapport över förändringar i eget kapital

Tkr

	Aktie- kapital	Reserv- fond	Balanserat resultat inkl. årets resultat	Summa eget kapital
Ingående eget kapital 2022-01-01	30 000	6 000	45 558	81 558
Årets resultat			95	95
Utgående eget kapital 2022-12-31	30 000	6 000	45 653	81 653

M

Fotokopians överensstämmelse
med originalet intygas:

Phanna Ham

A *ZW* *U* *AB* *BJ* *26*
BT *DN* *gl* *84* *ZS* *PO*

**Moderbolagets
Kassaflödesanalys**

Not 2022-01-01 2021-01-01
 -2022-12-31 -2021-12-31

Tkr

Den löpande verksamheten

Resultat efter finansiella poster	35	94 768	66 663
Justeringar för poster som inte ingår i kassaflödet	36	85 634	95 767
Betald skatt		-1 260	-52
		179 142	162 378

Kassaflöde från förändring av rörelsekapitalet

Förändring av varulager och pågående arbete		3 633	9 628
Förändring av kortfristiga fordringar		-26 840	-108 534
Förändring av kortfristiga skulder		39 699	92 965
Kassaflöde från den löpande verksamheten		195 634	156 437

Investeringsverksamheten

Förvärv av immateriella anläggningstillgångar		-6 197	0
Förvärv av materiella anläggningstillgångar		-108 841	-135 862
Avyttring av materiella anläggningstillgångar		0	5 270
Förvärv av finansiella anläggningstillgångar		-647	-25 047
Avyttring av finansiella anläggningstillgångar		130 415	106
Kassaflöde från investeringsverksamheten		14 730	-155 533

Finansieringsverksamheten

Upptagna lån		0	61 439
Amortering av lån		-173 010	0
Amortering av leasingskuld		0	-17 374
Erhållna koncernbidrag		0	40 000
Lämnade koncernbidrag		-18 000	-18 000
Kassaflöde från finansieringsverksamheten		-191 010	66 065

Årets kassaflöde

19 354 66 969

Likvida medel vid årets början

Likvida medel vid årets början 98 118 31 149

Likvida medel vid årets slut 37 **117 472 98 118**

M

Fotokopians överensstämmelse
med originalet intygas:

Johnna Hamn

BN [signature] [signature] [signature]

Noter

Tkr

Not 1 Redovisnings- och värderingsprinciper

Allmänna upplysningar

Falu Energi & Vatten ABs årsredovisning och koncernredovisning har upprättats enligt årsredovisningslagen och Bokföringsnämndens allmänna råd BFNAR 2012:1 Års- och koncernredovisning (K3).

Tillgångar, skulder och avsättningar har värderats till anskaffningsvärden om inget annat anges nedan.

Redovisningsprinciperna är oförändrade jämfört med föregående år.

Moderföretaget och koncernen tillämpar samma redovisningsprinciper om inte annat framgår nedan.

Intäktsredovisning

Försäljning av tjänster och produkter redovisas vid leverans till kunden i enlighet med försäljningsvillkoren. Försäljningen redovisas efter avdrag för moms och rabatter.

Inkomst från uppdrag på löpande räkning redovisas som intäkt i takt med att arbete utförs och material levereras eller förbrukas.

Ränta redovisas som intäkt enligt effektivräntemetoden.

Koncernbidrag som erhålls/lämnas redovisas som en bokslutsdisposition i resultaträkningen. Det erhållna/lämnade koncernbidraget påverkar bolagets aktuella skatt.

Aktieägartillskott som lämnas utan att emitterade aktier eller andra egetkapitalinstrument erhållits i utbyte redovisas i balansräkningen som en ökning av andelens redovisade värde.

Aktieägartillskott som erhållits utan att emitterade aktier eller andra egetkapitalinstrument lämnats i utbyte redovisas direkt i eget kapital.

Anslutningsavgifter

Anslutningsavgifterna för vatten och avlopp ska täcka avskrivningar på befintlig och tillkommande investering i ledningsnät, del av huvudanläggning, administration och räntekostnader för befintlig och nyttillkommande investering i ledningsnätet.

År 1 10 % intäktsförs för administrationskostnad, samt 1/40 av återstående 90 %.
År 2-40 1/40 per år intäktsförs.

Koncernredovisning

Dotterföretag

Dotterföretag är företag i vilka moderföretaget direkt eller indirekt innehar mer än 50 % av röstetalet eller på annat sätt har ett bestämmande inflytande. Bestämmande inflytande innebär en rätt att utforma ett företags finansiella och operativa strategier i syfte att erhålla ekonomiska fördelar.

Redovisningen av rörelseförvärv bygger på enhetssynen. Det innebär att förvärvsanalysen upprättas per den tidpunkt då förvärvaren får bestämmande inflytande. Från och med denna tidpunkt ses förvärvaren och den förvärvade enheten som en redovisningsenhet. Tillämpningen av enhetssynen innebär vidare att

Fotokopians överensstämmelse
med originalet intygas:

Johnna Larsson

[Handwritten signatures]

2025052410409

alla tillgångar (inklusive goodwill) och skulder samt intäkter och kostnader medräknas i sin helhet även för delägda dotterföretag. Anskaffningsvärdet för dotterföretag beräknas till summan av verkligt värde vid förvärvstidpunkten för erlagda tillgångar med tillägg av uppkomna och övertagna skulder samt emitterade eget kapitalinstrument, utgifter som är direkt hänförliga till rörelseförvärvet samt eventuell tilläggsköpeskillning. I förvärvsanalysen fastställs det verkliga värdet, med några undantag, vid förvärvstidpunkten av förvärvade identifierbara tillgångar och övertagna skulder samt minoritetsintresse. Minoritetsintresse värderas till verkligt värde vid förvärvstidpunkten. Från och med förvärvstidpunkten inkluderas i koncernredovisningen det förvärvade företags intäkter och kostnader, identifierbara tillgångar och skulder liksom eventuell uppkommen goodwill eller negativ goodwill.

Intresseföretag

Aktieinnehav i intresseföretag, i vilka koncernen har lägst 20 % och högst 50 % av rösterna eller på annat sätt har ett betydande inflytande över den driftsmässiga och finansiella styrningen, redovisas enligt kapitalandelsmetoden.

Kapitalandelsmetoden innebär att det i koncernen redovisade värdet på aktier i intresseföretag motsvaras av koncernens andel i intresseföretagens egna kapital, eventuella restvärden på koncernmässiga över- och undervärden, inklusive goodwill och negativ goodwill reducerat med eventuella internvinster. I koncernens resultaträkning redovisas som "Andel i intresseföretags resultat" koncernens andel i intresseföretagens resultat efter skatt justerat för eventuella avskrivningar på eller upplösningar av förvärvade över- respektive undervärden, inklusive avskrivning på goodwill/upplösning av negativ goodwill. Erhållna utdelningar från intresseföretag minskar redovisat värde. Vinstandelar upparbetade efter förvärven av intresseföretagen som ännu inte realiserats genom utdelning, avsätts till kapitalandelsfonden.

Eliminering av transaktioner mellan koncernföretag och intresseföretag

Koncerninterna fordringar och skulder, intäkter och kostnader och orealiserade vinster eller förluster som uppkommer vid transaktioner mellan koncernföretag elimineras i sin helhet. Orealiserade vinster som uppkommer vid transaktioner med intresseföretag elimineras i den utsträckning som motsvarar koncernens ägarandel i företaget. Orealiserade förluster elimineras på samma sätt som orealiserade vinster, men endast i den utsträckning det inte finns någon indikation på något nedskrivningsbehov.

Anläggningstillgångar

Immateriella och materiella anläggningstillgångar redovisas till anskaffningsvärde minskat med ackumulerade avskrivningar enligt plan och eventuella nedskrivningar.

Avskrivning sker linjärt över den förväntade nyttjandeperioden med hänsyn till väsentligt restvärde. Följande avskrivningsprocent tillämpas:

Immateriella anläggningstillgångar

Förvärvade immateriella anläggningstillgångar

Immateriella anläggningstillgångar som förvärvats är redovisade till anskaffningsvärde minskat med ackumulerade avskrivningar och nedskrivningar.

Avskrivningar

Avskrivningar sker linjärt över tillgångens beräknade nyttjandeperiod. Avskrivningen redovisas som kostnad i resultaträkningen.

Följande avskrivningstider tillämpas på övriga immateriella anläggningstillgångar:

Goodwill	5 år
Programvara	5 år

Fotokopians överensstämmelse
med originalet intygas:

Johanna Larsson

M
De BW M A W H G E Z
25 70

Materiella anläggningstillgångar

Materiella anläggningstillgångar redovisas till anskaffningsvärde minskat med avskrivningar och nedskrivningar. I anskaffningsvärdet ingår utgifter som direkt kan hänföras till förvärvet av tillgången.

Tillkommande utgifter som uppfyller tillgångskriteriet räknas in i tillgångens redovisade värde. Utgifter för löpande underhåll och reparationer redovisas som kostnader när de uppkommer. För vissa av de materiella anläggningstillgångarna (se nedan) har skillnaden i förbrukningen av betydande komponenter bedömts vara väsentlig. Dessa tillgångar har därför delats upp i komponenter vilka skrivs av separat.

Avskrivning sker linjärt över tillgångens beräknade nyttjandeperiod eftersom det återspeglar den förväntade förbrukningen av tillgångens framtida ekonomiska fördelar. Avskrivningen redovisas som kostnad i resultaträkningen. Hänsyn har tagits till beräknat restvärde, fastställt vid anskaffningstillfället i då rådande prisnivå.

Följande huvudgrupper av komponenter har identifierats och ligger till grund för avskrivningar på vissa byggnader:

Stomme	100 år
Tak/ytterväggar/installationer	40 år
Installationer	20 år
Ytskikt	15 år
Övrigt	10 år

För vissa av de materiella anläggningstillgångarna, såsom Bioenergikombinat, KVV2 och vissa byggnader, har skillnaden i förbrukningen av betydande komponenter bedömts vara väsentlig. Dessa tillgångar har därför delats upp i komponenter vilka skrivs av separat.

Följande huvudgrupper av komponenter har identifierats och ligger till grund för avskrivningar på Bioenergikombinat och KVV2:

Frekvensomriktare och economizer	15-20 år
Överhettare	10-20 år
Tork, press och hugg	10-15 år
Styrssystem	10 år
Kvarnar	15 år
Övrigt	20-35 år

Följande avskrivningstider tillämpas på övriga materiella anläggningstillgångar:

Byggnader och markanläggningar	20-50 år
Produktionsanläggning/distributionsnät	10-40 år
Avloppsreningsverk	50 år
Vattenverk/vattenledningar	30-70 år
Inventarier, verktyg och installationer	5-15 år
Vindkraftverk	20 år

Låneutgifter

Inga låneutgifter aktiveras.

Fotokopians överensstämmelse
med originalet intygas:

Johanna Hammar

[Handwritten signatures]

Aktier och andelar i dotterföretag och intresseföretag

Aktier och andelar i dotterföretag redovisas till anskaffningsvärde efter avdrag för ackumulerade nedskrivningar. I anskaffningsvärdet ingår köpeskillingen som erlagts för aktierna samt förvärvskostnader. Eventuella kapitaltillskott och koncernbidrag läggs till anskaffningsvärdet när de uppkommer. Utdelning från dotterföretag redovisas som intäkt.

Finansiella tillgångar och skulder

Finansiella tillgångar och skulder redovisas i enlighet med kapitel 11 (Finansiella instrument värderade utifrån anskaffningsvärdet) i BFNAR 2012:1. Finansiella instrument som redovisas i balansräkningen inkluderar värdepapper, kundfordringar och övriga fordringar, kortfristiga placeringar, leverantörsskulder, och låneskulder. Instrumenten redovisas i balansräkningen när företaget blir part i instrumentets avtalsmässiga villkor.

Finansiella tillgångar tas bort från balansräkningen när rätten att erhålla kassaflöden från instrumentet har löpt ut eller överförs och koncernen har överfört i stort sett alla risker och förmåner som är förknippade med äganderätten.

Finansiella skulder tas bort från balansräkningen när förpliktelse har reglerats eller på annat sätt upphört.

Kundfordringar och övriga fordringar

Fordringar redovisas som omsättningstillgångar med undantag för poster med förfallodag mer än 12 månader efter balansdagen, vilka klassificeras som anläggningstillgångar. Fordringar tas upp till det belopp som förväntas bli inbetalt efter avdrag för individuellt bedömda osäkra fordringar.

Kortfristiga placeringar

Värdepapper som är anskaffade med avsikt att innehas kortsiktigt redovisas inledningsvis till anskaffningsvärde och i efterföljande värderingar i enlighet med lägsta värdets princip till det lägsta av anskaffningsvärde och marknadsvärde. I posten kortfristiga placeringar ingår aktier som innehas för att placera likviditetsöverskott på kort sikt.

Andra långfristiga värdepappersinnehav

Posten består huvudsakligen av aktier samt ett mindre innehav av räntebärande tillgångar. Innehaven innehas på lång sikt. Tillgångar ingående i posten och redovisas inledningsvis till anskaffningsvärde. I efterföljande redovisning redovisas aktierna till anskaffningsvärde med bedömning av om nedskrivningsbehov föreligger. De räntebärande tillgångarna redovisas i efterföljande redovisning till upplupet anskaffningsvärde med tillämpning av effektivräntemetoden, minskat med eventuell reservering för värdeminskning.

Låneskulder och leverantörsskulder

Låneskulder och leverantörsskulder redovisas initialt till anskaffningsvärde efter avdrag för transaktionskostnader. Skiljer sig det redovisade beloppet från det belopp som ska återbetalas vid förfallotidpunkten periodiseras mellanskillnaden som räntekostnad över lånets löptid med hjälp av instrumentets effektivränta. Härigenom överensstämmer vid förfallotidpunkten det redovisade beloppet och det belopp som ska återbetalas.

Derivatinstrument

Falu Energi & Vatten AB utnyttjar derivatinstrument för att hantera ränterisken som uppstår vid upptagande av lån till rörlig ränta. Avtal om en så kallad ränteswap skyddar koncernen mot ränteförändringar. Genom säkringen erhåller Falu Energi & Vatten AB en fast ränta och det är denna ränta som redovisas i resultaträkningen i posten Räntekostnader och liknande resultatposter.

Fotokopians överensstämmelse
med originalet intygas:

Johnna Ham

De 3w DA EF MSL GCE ZS TO

Kvittning av finansiell fordran och finansiell skuld

En finansiell tillgång och en finansiell skuld kvittas och redovisas med ett nettobelopp i balansräkningen endast då legal kvittningsrätt föreligger samt då en reglering med ett nettobelopp avses ske eller då en samtida avyttring av tillgången och reglering av skulden avses ske.

Nedskrivningsprövning av finansiella anläggningstillgångar

Vid varje balansdag bedömer Falu Energi & Vatten AB om det finns någon indikation på nedskrivningsbehov i någon utav de finansiella anläggningstillgångarna. Nedskrivning sker om värdenedgången bedöms vara bestående. Nedskrivning redovisas i resultaträkningsposten Resultat från övriga värdepapper och fordringar som är anläggningstillgångar.

Nedskrivningsbehovet provas individuellt för aktier och andelar och övriga enskilda finansiella anläggningstillgångar som är väsentliga. Exempel på indikationer på nedskrivningsbehov är negativa ekonomiska omständigheter eller ogynnsamma förändringar av branschvillkor i företag vars aktier Falu Energi & Vatten AB investerat i. Nedskrivning för tillgångar värderade till upplupet anskaffningsvärde beräknas som skillnaden mellan tillgångens redovisade värde och nuvärdet av företagsledningens bästa uppskattning av de framtida kassaflödena diskonterade med tillgångens ursprungliga effektivränta. För tillgångar med rörlig ränta används den på balansdagen aktuella räntan som diskonteringsränta. Vid prövning av nedskrivningsbehov för värdepappersportföljen med ränteinstrument fastställs på motsvarande sätt en effektivränta för portföljen som används vid diskonteringen. Om nedskrivning av aktier sker fastställs nedskrivningsbeloppet som skillnaden mellan det redovisade värdet och det högsta av verkligt värde med avdrag för försäljningskostnader och nuvärdet av framtida kassaflöden (som baseras på företagsledningens bästa uppskattning).

Nedskrivningar av icke-finansiella tillgångar

När det finns en indikation på att en tillgångs värde minskat, görs en prövning av nedskrivningsbehov. Har tillgången ett återvinningsvärde som är lägre än det redovisade värdet, skrivs den ner till återvinningsvärdet. Vid bedömning av nedskrivningsbehov grupperas tillgångarna på de lägsta nivåer där det finns separata identifierbara kassaflöden (kassagenererande enheter). För tillgångar, andra än goodwill, som tidigare skrivits ner görs per varje balansdag en prövning av om återföring bör göras.

Leasingavtal

Alla leasingavtal har klassificerats antingen som finansiell eller operationell leasing. Finansiell leasing föreligger då de ekonomiska riskerna och fördelarna som är förknippade med ägandet i allt väsentligt är överförda till leasingtagaren. Övriga leasingavtal är operationell leasingavtal. Klassificering av leasingavtal görs vid leasingavtalets ingående. I koncernen finns både finansiella och operationella leasingavtal. I bolaget finns för närvarande inga finansiella leasingavtal utan endast operationella leasingavtal.

Finansiell leasing

Rättigheter och skyldigheter enligt finansiella leasingavtal redovisas som tillgång och skuld i balansräkningen. Vid det första redovisningstillfället värderas tillgången och skulden till det lägsta av tillgångens verkliga värde och nuvärdet av minimileaseavgifterna. Utgifter som är direkt hänförliga till ingående och upplägg av leasingavtalet läggs till det belopp som redovisas som tillgång. Efter det första redovisningstillfället fördelas minimileaseavgifterna på ränta och amortering av skulden enligt effektivräntemetoden. Variabla avgifter redovisas som kostnader det räkenskapsår de uppkommit. Den leasade tillgången skrivs av över nyttjandeperioden (leasingperioden).

Operationell leasing

Leasingavgifterna enligt operationella leasingavtal, inklusive förhöjd förstagångshyra men exklusive utgifter för tjänster som försäkring och underhåll, redovisas som kostnad linjärt över leasingperioden.

Fotokopians överensstämmelse
med originalet intygas:

Johanna Kamm

[Handwritten signatures and initials]

Varulager

Varulagret värderas enligt inkomstskattelagens bestämmelser till det lägsta av anskaffningsvärdet och nettoförsäljningsvärdet. Det varulagret som avser råvaror värderas, med tillämpning av först in- och först ut-principen, till det lägsta av anskaffningsvärdet och det verkliga värdet på balansdagen. Det varulager som avser färdiga varor har upptagits till de direkta tillverkningskostnaderna ökade med de indirekta kostnaderna. Elcertifikat och utsläppsrätter värderas till verkligt värde.

Inkomstskatter

Skatt på årets resultat i resultaträkningen består av aktuell skatt och uppskjuten skatt. Aktuell skatt är inkomstskatt för innevarande räkenskapsår som avser årets skattepliktiga resultat och den del av tidigare räkenskapsårs inkomstskatt som ännu inte har redovisats. Uppskjuten skatt är inkomstskatt för skattepliktigt resultat avseende framtida räkenskapsår till följd av tidigare transaktioner eller händelser.

Uppskjuten skatteskuld redovisas för alla skattepliktiga temporära skillnader, dock inte för temporära skillnader som härrör från första redovisningen av goodwill. Uppskjuten skattefordran redovisas för avdragsgilla temporära skillnader och för möjligheten att i framtiden använda skattemässiga underskottsavdrag. Värderingen baseras på hur det redovisade värdet för motsvarande tillgång eller skuld förväntas återvinnas respektive regleras. Beloppen baseras på de skattesatser och skatteregler som är beslutade per balansdagen och har inte nuvärdesberäknats.

Uppskjutna skattefordringar har värderats till högst det belopp som sannolikt kommer att återvinnas baserat på innevarande och framtida skattepliktiga resultat. Värderingen omprövas varje balansdag.

I koncernbalansräkningen delas obeskattade reserver upp på uppskjuten skatt och eget kapital.

Avsättningar

En avsättning redovisas i balansräkningen när företaget har en legal eller informell förpliktelse till följd av en inträffad händelse och det är sannolikt att ett utflöde av resurser krävs för att reglera förpliktelsen och en tillförlitlig uppskattning av beloppet kan göras. Vid första redovisningstillfället värderas avsättningar till den bästa uppskattningen av det belopp som kommer att krävas för att reglera förpliktelsen på balansdagen. Avsättningarna omprövas varje balansdag.

Ersättningar till anställda

Ersättning till anställda efter avslutad anställning

I de fall pensionsförpliktelserna är uteslutande beroende av värdet på en ägd tillgång redovisas pensionsförpliktelsen som en avsättning motsvarande tillgångens redovisade värde.

Planer för ersättningar efter avslutad anställning klassificeras som antingen avgiftsbestämda eller förmånsbestämda.

Vid avgiftsbestämda planer betalas fastställda avgifter till ett antal företag, normalt ett försäkringsföretag, och företaget har inte längre någon förpliktelse till den anställde när avgiften är betald. Storleken på den anställdes ersättningar efter avslutad anställning är beroende av de avgifter som har betalats och den kapitalavkastning som avgifterna ger.

Vid förmånsbestämda planer har företaget en förpliktelse att lämna de överenskomna ersättningarna till nuvarande och tidigare anställda. Företaget bär i allt väsentligt dels risken att ersättningarna kommer att bli högre än förväntat (aktuariell risk), dels risken att avkastningen på tillgångarna avviker från förväntningarna (investeringsrisk). Investeringsrisk föreligger även om tillgångarna är överförda till ett annat företag.

Fotokopians överensstämmelse
med originalet intygas:

Mamma Hamn

[Handwritten signatures]

Avgiftsbestämda planer

Avgifterna för avgiftsbestämda planer redovisas som kostnad. Obetalda avgifter redovisas som skuld.

Förmånsbestämda planer

Företag har valt att tillämpa de förenklingsregler som finns i BFNAR 2012:1.

I de fall förmånsbestämda pensionsplaner finansieras i egen regi redovisas pensionsskulden till det belopp som erhålls från Skandia.

Ersättningar vid uppsägning

Ersättningar vid uppsägningar, i den omfattning ersättningen inte ger företaget några framtida ekonomiska fördelar, redovisas endast som en skuld och en kostnad när företaget har en legal eller informell förpliktelse att antingen

a) avsluta en anställds eller en grupp av anställdas anställning före den normala tidpunkten för anställningens upphörande, eller

b) lämna ersättningar vid uppsägning genom erbjudande för att uppmuntra frivillig avgång.

Ersättningar vid uppsägningar redovisas endast när företaget har en detaljerad plan för uppsägningen och inte har någon realistisk möjlighet att annullera planen.

Offentliga bidrag

Ett offentligt bidrag som inte är förknippat med krav på framtida prestation redovisas som intäkt när villkoren för att få bidraget uppfyllts. Ett offentligt bidrag som är förenat med krav på framtida prestation redovisas som intäkt när prestationen utförs. Om bidraget har tagits emot innan villkoren för att redovisa det som intäkt har uppfyllts, redovisas bidraget som en skuld.

Redovisning av bidrag relaterade till anläggningstillgångar

Offentliga bidrag relaterade till tillgångar redovisas i balansräkningen genom att bidraget reducerar tillgångens redovisade värde.

Nyckeltalsdefinitioner

Soliditet (%)

Justerat eget kapital (eget kapital och obeskattade reserver med avdrag för uppskjuten skatt) i procent av balansomslutning.

Avkastning på totalt kapital (%)

Rörelseresultat plus finansiella intäkter i procent av balansomslutningen.

Avkastning på eget kapital (%)

Resultat efter finansiella poster i procent av justerat eget kapital (eget kapital och obeskattade reserver med avdrag för uppskjuten skatt).

Fotokopians överensstämmelse
med originalet intygas:

Johanna Larsson

A B W R H A F M N J L E G S T D

2025052410414

Not 2 Nettoomsättningens fördelning

Koncernen

	2022	2021
I nettoomsättningen ingår intäkter från:		
Vatten och avlopp	136 922	139 429
Återvinning	89 860	92 923
Värme & Kyla	292 049	263 796
Kraft	34 080	24 001
Pellets	64 905	56 538
Elhandel	166 205	80 564
Övrigt	32 131	8 251
Elnät	210 555	199 693
Stadsnät	59 260	67 744
	1 085 967	932 939

Moderbolaget

	2022	2021
I nettoomsättningen ingår intäkter per produktområde		
Vatten och avlopp	139 208	139 432
Återvinning	90 038	92 978
Värme & Kyla	335 823	266 761
Kraft	34 080	24 001
Pellets	64 905	56 538
Elhandel	176 754	92 761
Övrigt	8 449	999
	849 257	673 470

Not 3 Arvode till revisorer

Koncernen

	2022	2021
KPMG AB		
Revisionsuppdrag	180	165
Lekmannarevision	170	260
Andra uppdrag	375	82
	725	507
Övriga revisorer		
Lekmannarevisionsarvode	31	20
	31	20

Fotokopians överensstämmelse
med originalet intygas:

Johanna Hamm

[Handwritten signatures]

Moderbolaget

	2022	2021
KPMG AB		
Revisionsuppdrag	125	125
Lekmannarevision	85	130
Andra uppdrag	333	66
	543	321
Övriga revisorer		
Lekmannarevisionsarvode	21	10
	21	10

Med revisionsuppdrag avses granskning av årsredovisningen och bokföringen samt styrelsens och verkställande direktörens förvaltning, övriga arbetsuppgifter som det ankommer på bolagets revisor att utföra samt rådgivning eller annat biträde som föranleds av iakttagelser vid sådan granskning eller genomförandet av sådana övriga arbetsuppgifter. Allt annat är andra uppdrag.

Not 4 Operationella leasingavtal

Koncernen och bolaget har inga operationella leasingavtal som inte är uppsägningsbara med löptider över ett år.

Koncernen

	2022	2021
Under perioden kostnadsförda leasingavgifter	3 073	3 647
	3 073	3 647

Moderbolaget

	2022	2021
Under perioden kostnadsförda leasingavgifter	2 693	2 708
	2 693	2 708

Fotokopians överensstämmelse
med originalet intygas:

Mamma Hamm

[Handwritten signatures]

2023052410417

Not 5 Anställda och personalkostnader

Koncernen

	2022	2021
Medelantalet anställda		
Kvinnor	62	61
Män	158	151
	220	212
Löner och andra ersättningar		
Styrelse och verkställande direktör	2 245	2 187
Övriga anställda	107 756	99 609
	110 001	101 796
Sociala kostnader		
Pensionskostnader för styrelse och verkställande direktör	961	833
Pensionskostnader för övriga anställda	9 516	9 155
Övriga sociala avgifter enligt lag och avtal	36 174	34 489
	46 651	44 477
Totala löner, ersättningar, sociala kostnader och pensionskostnader	156 652	146 273
Könsfördelning bland ledande befattningshavare		
Andel kvinnor i styrelsen	18 %	18 %
Andel män i styrelsen	82 %	82 %
Andel kvinnor bland övriga ledande befattningshavare	33 %	33 %
Andel män bland övriga ledande befattningshavare	67 %	67 %

All administrativ personal är anställd av moderbolaget Falu Energi & Vatten AB. Administrationskostnaden som belöper på dotterbolaget har fakturerats med 21,8 mnkr (20,8 mnkr) och ingår i övriga externa kostnader. I faktureringen av administrationskostnaderna ingår bolagets del av kostnad för VD Per Dahlberg, som är anställd i Falu Energi & Vatten AB. Koncernens pensionsförpliktelse avseende VD uppgår till 485 (312) i posten Avsättningar.

Moderbolaget

	2022	2021
Medelantalet anställda		
Kvinnor	62	61
Män	135	134
	197	195
Löner och andra ersättningar		
Styrelse och verkställande direktör	2 245	2 187
Övriga anställda	97 765	90 918
	100 010	93 105
Sociala kostnader		
Pensionskostnader för styrelse och verkställande direktör	961	833
Pensionskostnader för övriga anställda	8 860	8 645
Övriga sociala avgifter enligt lag och avtal	32 851	31 512
	42 672	40 990
Totala löner, ersättningar, sociala kostnader och pensionskostnader	142 682	134 095

Fotokopians överensstämmelse
med originalet intygas:

Johanna Hansson

[Handwritten signatures and initials]

Könsfördelning bland ledande befattningshavare

Andel kvinnor i styrelsen	18 %	18 %
Andel män i styrelsen	82 %	82 %
Andel kvinnor bland övriga ledande befattningshavare	33 %	33 %
Andel män bland övriga ledande befattningshavare	67 %	67 %

Not 6 Övriga ränteintäkter och liknande resultatposter

Koncernen

	2022	2021
Ränteintäkter från intresseföretag	3 121	2 472
Övriga ränteintäkter	183	39
	3 304	2 511

Moderbolaget

	2022	2021
Ränteintäkter från koncernföretag	3 758	3 662
Ränteintäkter från intresseföretag	3 121	2 472
Övriga ränteintäkter	175	39
	7 054	6 173

Not 7 Räntekostnader och liknande resultatposter

Koncernen

	2022	2021
Ränta finansiell leasing	0	-5 103
Borgensavgift till Falu Kommun	-5 161	-5 247
Övriga räntekostnader	-12 409	-10 318
	-17 570	-20 668

Moderbolaget

	2022	2021
Ränta finansiell leasing	0	-5 103
Borgensavgift till Falu Kommun	-5 161	-5 247
Övriga räntekostnader	-12 401	-10 318
	-17 562	-20 668

Fotokopians överensstämmelse
med originalet intygas:

J. J. J. J. J.

[Handwritten signatures]

Not 8 Bokslutsdispositioner

Koncernen

	2022	2021
Lämnat koncernbidrag	-35 000	-18 000
	-35 000	-18 000

Moderbolaget

	2022	2021
Erhållna koncernbidrag	10 000	0
Lämnade koncernbidrag	-35 000	-18 000
Förändring överavskrivning	-67 000	-47 370
	-92 000	-65 370

Not 9 Skatt på årets resultat

Koncernen

	2022	2021
Skatt på årets resultat		
Aktuell skatt	6 401	-69
Uppskjuten skatt	-36 811	-19 336
	-30 410	-19 405

Avstämning av effektiv skatt

Redovisat resultat före skatt	138 226	146 315
Skatt enligt gällande skattesats 20,6 %	-28 475	-30 140
Skatt på ej avdragsgilla kostnader	-1 096	-2 930
Skatteeffekt på ej skattepliktiga intäkter	524	4 268
Justering avseende skatter för föregående år	-1 364	-53
Skattereduktion investeringar	0	9 450
Redovisad skatt	-30 410	-19 405

Fotokopians överensstämmelse
med originalet intygas:

Mamma Hamn

De PW [Signature] [Signature] [Signature] [Signature] [Signature] [Signature]

Moderbolaget

	2022	2021
Aktuell skatt	5 266	-53
Uppskjuten skatt	-7 939	9 287
	-2 673	9 234
Avstämning av effektiv skatt		
Redovisat resultat före skatt	2 768	1 293
Skatt enligt gällande skattesats 20,6 %	-570	-266
Skatt på ej avdragsgilla kostnader	-1 079	-2 884
Skatteeffekt på ej skattepliktiga intäkter	340	4 157
Justering avseende skatt föregående år	-1 364	-53
Skattereduktion investeringar	0	8 280
Redovisad skatt	-2 673	9 234

Not 10 Goodwill

Koncernen

	2022-12-31	2021-12-31
Ingående ackumulerade anskaffningsvärden	3 318	3 318
Utgående ackumulerade anskaffningsvärden	3 318	3 318
Ingående ackumulerade avskrivningar	-1 991	-1 327
Årets avskrivningar	-664	-664
Utgående ackumulerade avskrivningar	-2 655	-1 991
Utgående redovisat värde	663	1 327

Not 11 Programvara

Koncernen och moderbolaget

	2022-12-31	2021-12-31
Ingående anskaffningsvärden	18 721	18 721
Inköp	6 197	0
Utgående ackumulerade anskaffningsvärden	24 918	18 721
Ingående avskrivningar	-10 553	-6 828
Årets avskrivningar	-4 340	-3 725
Utgående ackumulerade avskrivningar	-14 893	-10 553
Utgående restvärde enligt plan	10 025	8 168

Fotokopians överensstämmelse
med originalet intygas:

Johanna Hamn

[Handwritten signatures]

Not 12 Byggnader och mark

Koncernen

	2022-12-31	2021-12-31
Ingående anskaffningsvärden	398 280	396 730
Inköp	345	0
Försäljningar/utrangeringar	-2	0
Omklassificeringar	2 205	1 550
Utgående ackumulerade anskaffningsvärden	400 828	398 280
Ingående avskrivningar	-183 643	-171 131
Försäljningar/utrangeringar	1	0
Årets avskrivningar	-12 526	-12 512
Utgående ackumulerade avskrivningar	-196 168	-183 643
Ingående nedskrivningar	-2 855	-2 855
Utgående ackumulerade nedskrivningar	-2 855	-2 855
Utgående restvärde enligt plan	201 805	211 782

Moderbolaget

	2022-12-31	2021-12-31
Ingående anskaffningsvärden	336 986	335 436
Inköp	345	0
Försäljningar/utrangeringar	-2	0
Omklassificeringar	2 205	1 550
Utgående ackumulerade anskaffningsvärden	339 534	336 986
Ingående avskrivningar	-126 520	-114 241
Försäljningar/utrangeringar	1	0
Årets avskrivningar	-12 292	-12 279
Utgående ackumulerade avskrivningar	-138 811	-126 520
Ingående nedskrivningar	-2 855	-2 855
Utgående ackumulerade nedskrivningar	-2 855	-2 855
Utgående restvärde enligt plan	197 868	207 611

Fotokopians överensstämmelse
med originalet intygas:

Johanna Kamm

[Handwritten signatures and initials]

Not 13 Produktionsanläggningar, distributions- och kommunikationsnät

Koncernen

	2022-12-31	2021-12-31
Ingående anskaffningsvärden	2 772 843	2 679 410
Inköp	0	800
Försäljningar/utrangeringar	-16 310	-13 798
Omklassificeringar	170 009	106 431
Utgående ackumulerade anskaffningsvärden	2 926 542	2 772 843
Ingående avskrivningar	-1 338 735	-1 261 046
Försäljningar/utrangeringar	12 227	8 143
Årets avskrivningar	-82 653	-85 832
Utgående ackumulerade avskrivningar	-1 409 161	-1 338 735
Ingående nedskrivningar	-44 504	-33 394
Årets nedskrivningar	-17 164	-11 110
Utgående ackumulerade nedskrivningar	-61 668	-44 504
Utgående redovisat värde	1 455 713	1 389 604

Statligt stöd har erhållits under 2022 på totalt 4 248 tkr (244) för att bygga fibernät, sk ERUF- och LBP-bidrag.

Moderbolaget

	2022-12-31	2021-12-31
Ingående anskaffningsvärden	984 697	953 557
Försäljningar/utrangeringar	-15 933	-276
Omklassificeringar	34 871	31 416
Utgående ackumulerade anskaffningsvärden	1 003 635	984 697
Ingående avskrivningar	-549 462	-513 913
Försäljningar/utrangeringar	12 066	162
Årets avskrivningar	-30 116	-35 711
Utgående ackumulerade avskrivningar	-567 512	-549 462
Ingående nedskrivningar	-16 523	-5 413
Årets nedskrivningar	0	-11 110
Utgående ackumulerade nedskrivningar	-16 523	-16 523
Utgående redovisat värde	419 600	418 712

Fotokopians överensstämmelse
med originalet intygas:

Johanna Ramn

De två PK AB BZ
CF WJL ECE ZS PD

Not 14 Vattenverk, avlopps- och avfallsanläggning

Koncernen och moderbolaget

	2022-12-31	2021-12-31
Ingående anskaffningsvärden	783 943	628 445
Försäljningar/utrangeringar	-4 026	0
Omklassificeringar	23 729	155 498
Utgående ackumulerade anskaffningsvärden	803 646	783 943
Ingående avskrivningar	-203 168	-192 644
Försäljningar/utrangeringar	3 736	0
Årets avskrivningar	-12 353	-10 524
Utgående ackumulerade avskrivningar	-211 785	-203 168
Ingående nedskrivningar	-1 215	-1 215
Utgående ackumulerade nedskrivningar	-1 215	-1 215
Utgående restvärde enligt plan	590 646	579 560

Not 15 Inventarier, verktyg och installationer

Koncernen

	2022-12-31	2021-12-31
Ingående anskaffningsvärden	512 351	485 578
Inköp	5 297	5 012
Försäljningar/utrangeringar	-7 070	-28 475
Omklassificeringar	41 672	50 236
Utgående ackumulerade anskaffningsvärden	552 250	512 351
Ingående avskrivningar	-284 602	-275 979
Försäljningar/utrangeringar	5 380	20 726
Årets avskrivningar	-29 983	-29 348
Utgående ackumulerade avskrivningar	-309 206	-284 602
Ingående nedskrivningar	-19 675	-19 394
Årets nedskrivningar	-5 622	-281
Utgående ackumulerade nedskrivningar	-25 297	-19 675
Utgående restvärde enligt plan	217 747	208 074

Fotokopians överensstämmelse
med originalet intygas:

Johanna Larsson

[Handwritten signatures]

2023052410424

Moderbolaget

	2022-12-31	2021-12-31
Ingående anskaffningsvärden	504 392	456 881
Inköp	5 297	5 012
Försäljningar/utrangeringar	-7 070	-7 419
Omklassificeringar	40 071	49 918
Utgående ackumulerade anskaffningsvärden	542 690	504 392
Ingående avskrivningar	-281 292	-258 060
Försäljningar/utrangeringar	5 381	4 795
Årets avskrivningar	-28 781	-28 027
Utgående ackumulerade avskrivningar	-304 692	-281 292
Ingående nedskrivningar	-19 675	-19 394
Årets nedskrivningar	-5 622	-281
Utgående ackumulerade nedskrivningar	-25 297	-19 675
Utgående restvärde enligt plan	212 701	203 425

Not 16 Pågående nyanläggningar

Koncernen

	2022-12-31	2021-12-31
Ingående nedlagda kostnader	183 844	281 721
Under året nedlagda kostnader	222 785	226 435
Försäljning	-24 177	-10 595
Under året genomförda omklassificeringar	-237 615	-313 715
Utgående nedlagda kostnader	144 837	183 844

Moderbolaget

	2022-12-31	2021-12-31
Ingående nedlagda kostnader	94 424	207 384
Under året nedlagda kostnader	126 746	133 518
Försäljning	-23 546	-8 095
Under året genomförda omklassificeringar	-100 876	-238 383
Utgående nedlagda kostnader	96 748	94 424

Fotokopians överensstämmelse
med originalet intygas:

Johanna Larsson

[Handwritten signatures]

Not 20 Specifikation andelar i intresseföretag

Koncernen och moderbolaget

Namn	Kapital- andel %
Lennheden Vatten AB	50
Grundledningen HB	50
Kurbit AB	23,81

	Org.nr	Säte
Lennheden Vatten AB	556765-4750	Borlänge
Grundledningen HB	969764-9987	Falun
Kurbit AB	559262-2434	Borlänge

Not 21 Andra långfristiga värdepappersinnehav

Koncernen

	2022-12-31	2021-12-31
Ingående anskaffningsvärden	4 811	4 927
Avgående värdepapper	-103	-106
Omklassificering	-	-10
Utgående ackumulerade anskaffningsvärden	4 708	4 811
Utgående redovisat värde	4 708	4 811

Specifikation av värdepappersinnehav:

Äppelbovind Ek. förening (10 st andelar)	0	0
Vindela Ek. förening (450 st andelar)	427	530
Dala Vind AB (23 314 st aktier)	3 160	3 160
Norrskan AB (442 st aktier)	1 121	1 121
Summa	4 708	4 811

Moderbolaget

	2022-12-31	2021-12-31
Ingående anskaffningsvärden	3 690	3 806
Omklassificeringar	0	-10
Avgående värdepapper	-104	-106
Utgående ackumulerade anskaffningsvärden	3 586	3 690
Utgående redovisat värde	3 586	3 690

Fotokopians överensstämmelse
med originalet intygas:

Johnnasson

AS *SW* *DL* *AF* *AN* *SL* *EE* *ZS* *TD*

Specifikation av värdepappersinnehav:

Äppelbovind Ek. förening (10 st andelar)	0	0
Vindela Ek. förening (450 st andelar)	426	530
Dala Vind AB (23 314 st aktier)	3 160	3 160
Summa	3 586	3 690

Not 22 Långfristiga fordringar koncernföretag

Moderbolaget

	2022-12-31	2021-12-31
Ingående anskaffningsvärden	322 785	310 047
Tillkommande fordringar	0	30 000
Avgående fordringar	-100 000	-30 000
Återlagd kortfristigdel från föregående år	26 000	38 738
Omklassificeringar, kortfristig del	-32 970	-26 000
Utgående ackumulerade anskaffningsvärden	215 815	322 785
Utgående redovisat värde	215 815	322 785

Not 23 Långfristiga fordringar hos intresseföretag

Koncernen och moderbolaget

	2022-12-31	2021-12-31
Ingående anskaffningsvärde	142 887	132 280
Tillkommande fordringar	0	10 607
Amorteringar	-17 000	0
Utgående ackumulerade anskaffningsvärden	125 887	142 887
Utgående redovisat värde	125 887	142 887

Fotokopians överensstämmelse
med originalet intygas:

Johanna Hammar

[Handwritten signatures]

2023052410427

Not 24 Uppskjuten skatt

Koncernen

	2022-12-31	2021-12-31
Uppskjuten skatteskuld	-318 823	-282 013
	-318 823	-282 013

Nedan följer upplysning om väsentliga temporära skillnader, skattemässiga underskottsavdrag och andra outnyttjade skatteavdrag, inklusive belopp som påverkar den uppskjutna skattefordran eller den uppskjutna skatteskulden.

2022-12-31	Uppskjuten skattefordran	Uppskjuten skatteskuld	Netto
Byggnader/markanläggningar	1 649	-	1 649
Lager utsläppsrätter	-	-593	-593
Skillnad kapitalföräkring	20	-	20
Restvärde distributionsnät	-	-2 890	-2 890
<u>Obeskattade reserver</u>	=	<u>-317 008</u>	<u>-317 008</u>
Summa	1 669	-320 491	-318 823

2022-12-31	Redovisat värde	Skattemässigt värde	Temporär skillnad
Restvärde byggnader/markanläggningar	185 934	193 937	8 003
Lager utsläppsrätter	2 878	-	2 878
Skillnad värde och avsättning kapitalförsäkring	-	-95	-95
Restvärde distributionsnät	14 029	-	14 029
<u>Obeskattade reserver</u>	=	<u>1 538 875</u>	<u>-1 538 875</u>
Summa	202 841	1 732 717	-1 514 060

2021-12-31	Uppskjuten skattefordran	Uppskjuten skatteskuld	Netto
Byggnader/markanläggningar	1 699	-	1 699
Lager utsläppsrätter	-	-978	-978
Skillnad kapitalförsäkring	12	-	12
Restvärde distributionsnät	-	-2 997	-2 997
Obeskattade reserver	-	-289 198	-289 198
<u>Skattereduktion investeringar 2021</u>	<u>9 450</u>	=	<u>9 450</u>
Summa	11 213	-293 225	-282 013

2021-12-31	Redovisat värde	Skattemässigt värde	Temporär skillnad
Restvärde byggnader/markanläggningar	196 401	204 648	8 247
Lager utsläppsrätter	4 748	-	4 748
Skillnad värde och avsättning kapitalförsäkring	-	-61	-61
Restvärde distributionsnät	14 549	-	14 549
Obeskattade reserver	-	1 403 875	1 403 875
<u>Investeringar anskaffade och aktiverade 2021</u>	<u>242 300</u>	=	<u>242 300</u>
Summa	458 249	1 608 835	-1 134 092

Fotokopians överensstämmelse med originalet intygas:

Johanna Åstrand

[Handwritten signatures]

2023052410428

Moderbolaget

	2022-12-31	2021-12-31
Uppskjuten skattefordran	1 058	8 997
Summa	1 058	8 997

Nedan följer upplysning om väsentliga temporära skillnader, skattemässiga underskottsavdrag och andra outnyttjade skatteavdrag inklusive belopp som påverkar den uppskjutna skattefordran/skulden.

2022-12-31	Uppskjuten skattefordran	Uppskjuten skatteskuld	Netto
Restvärde Byggnader/markanläggningar	1 631	-	1 631
Lager utsläppsrätter	-	-593	-593
Skillnad kapitalförsäkring	20	=	20
Uppskjuten skatteskuld netto	1 651	-593	1 058

2022-12-31	Redovisat värde	Skattemässigt värde	Temporär skillnad
Restvärde byggnader/markanläggningar	182 809	190 727	-7 918
Lager utsläppsrätter	2 878	-	2 878
Skillnad värde och avsättning kapitalförsäkring	=	-95	-95
Summa	186 687	190 632	-5 135

2021-12-31	Uppskjuten skattefordran	Uppskjuten skatteskuld	Netto
Restvärde Byggnader/markanläggningar	1 684	-	1 684
Lager utsläppsrätter	-	-978	-978
Skillnad kapitalförsäkring	12	-	12
Skattereduktion investeringar 2021	8 280	=	8 280
Uppskjuten skatteskuld netto	9 976	-978	8 997

2021-12-31	Redovisat värde	Skattemässigt värde	Temporär skillnad
Restvärde byggnader/markanläggningar	193 042	201 214	-8 172
Lager utsläppsrätter	4 748	-	4 748
Skillnad värde och avsättning kapitalförsäkring	-	-61	-61
Investeringar anskaffade och aktiverade 2021	212 300	=	212 300
Summa	410 090	201 153	208 815

Not 25 Andra långfristiga fordringar

Koncernen och moderbolaget

	2022-12-31	2021-12-31
Ingående anskaffningsvärde	251	0
Värdet förändring kapitalförsäkring	140	251
Utgående anskaffningsvärde	390	251

Fotokopians överensstämmelse med originalet intygas:

Johanna Larsson

[Handwritten signatures]

2023052410429

Not 26 Förutbetalda kostnader och upplupna intäkter

Koncernen

	2022-12-31	2021-12-31
Förutbetalda försäkringar	5 246	900
Övriga förutbetalda kostnader	913	582
Upplupen intäkt försåld elkraft	13 736	2 799
Övriga upplupna intäkter	1 756	6 951
	21 651	11 232

Moderbolaget

	2022-12-31	2021-12-31
Förutbetalda försäkringar	5 246	826
Övriga förutbetalda kostnader	758	503
Upplupen intäkt försåld elkraft	13 736	2 799
Övriga upplupna intäkter	1 756	6 951
	21 496	11 079

Not 27 Aktiekapital

Moderbolaget

Aktiekapitalet består av 3 000 st aktier med kvotvärde 10 000 kr.

Not 28 Disposition av vinst eller förlust

Moderbolaget

Förslag till vinstdisposition

Styrelsen föreslår att till förfogande stående vinstmedel
(kronor):

	2022-12-31
balanserat resultat	45 558 364
årets resultat	94 880
	45 653 244

disponeras så att
i ny räkning överföres

45 653 244

Fotokopians överensstämmelse
med originalet intygas:

Johanna Hammar

[Handwritten signatures]

Not 33 Övriga långfristiga skulder

Koncernen och moderbolaget

	2022-12-31	2021-12-31
Ingående ackumulerat värde	129 213	115 737
Årets nya anslutningar	18 808	7 741
Återförd periodisering	-3 936	-3 465
Skuld avseende investering i nytt reningsverk	8 900	9 200
Summa	152 984	129 214

Not 34 Upplupna kostnader och förutbetalda intäkter

Koncernen

	2022-12-31	2021-12-31
Upplupna personalkostnader	8 392	8 666
Upplupna räntekostnader	1 624	908
Upplupen kostnad elhandel	53 430	34 003
Övriga upplupna kostnader	24 488	23 540
Upplupen kostnad transitering och nätförlust	2 746	3 014
Förutbetalda intäkter Stadsnät	697	861
Förutbetalda intäkter Elnät	48 131	0
	139 508	70 992

Moderbolaget

	2022-12-31	2021-12-31
Upplupna personalkostnader	7 378	7 992
Upplupna räntekostnader	1 624	908
Upplupna kostnader elhandel	53 430	34 003
Övriga upplupna kostnader	21 422	22 695
	83 854	65 598

Not 35 Räntor och utdelningar

Koncernen

	2022-12-31	2021-12-31
Erhållen ränta	3 302	2 510
Erlagd ränta	-17 570	-20 667
	-14 268	-18 157

Moderbolaget

	2022-12-31	2021-12-31
Erhållen ränta	7 054	6 172
Erlagd ränta	-17 562	-20 667
	-10 508	-14 495

Fotokopians överensstämmelse
med originalet intygas:

Johanna Hammar

[Handwritten signatures and initials]

Not 36 Justering för poster som inte ingår i kassaflödet

Koncernen

	2022-12-31	2021-12-31
Avskrivningar	142 518	142 888
Nedskrivning	22 786	11 110
Rearesultat försäljning av anläggningstillgångar	6 063	4 795
Resultatandelar i intresseföretag	-6 819	252
Periodisering anslutningsavgift VA	-6 026	-4 326
Avsättning avseende pensioner	173	312
Övriga avsättningar	-1 419	-2 089
	157 276	152 942

Moderbolaget

	2022-12-31	2021-12-31
Avskrivningar	87 882	90 547
Nedskrivningar	5 622	11 110
Rearesultat försäljning av anläggningstillgångar	5 847	156
Resultatandelar i intresseföretag	-6 445	57
Periodisering anslutningsavgift VA	-6 026	-4 326
Avsättning avseende pensioner	173	312
Övriga avsättningar	-1 419	-2 089
	85 634	95 767

Not 37 Likvida medel

Koncernen

	2022-12-31	2021-12-31
Banktillgodohavanden	577	692
Medel på koncernkonto	174 298	126 797
	174 875	127 489

Moderbolaget

	2022-12-31	2021-12-31
Banktillgodohavanden	577	592
Medel på koncernkonto	116 895	97 526
	117 472	98 118

Not 38 Koncernuppgifter

Koncernen

Uppgifter om koncernföretag

Falu Energi & Vatten AB är ett helägt dotterbolag till Falu Stadshus AB (organisationsnummer 556478-9872), vilket är moderbolag i den kommunala bolagskoncernen och helägt av Falu Kommun. Falu Energi & Vatten AB är moderbolag till Falu Elnät AB (organisationsnummer 556002-8473) och Falu Pellets AB (organisationsnummer 559353-8050) enligt not 18.

Fotokopians överensstämmelse
med originalet intygas:

Johnna Hamm

[Handwritten signatures]

Inköp och försäljning mellan koncernföretag

Nedan anges andelen av årets inköp och försäljning avseende andra företag inom hela den företagsgrupp som bolaget tillhör.

	2022	2021
<u>Koncernen</u>		
Inköp (%)	1	6
Försäljning (%)	13	14
<u>Moderbolaget</u>		
Inköp (%)	12	10
Försäljning (%)	27	23

Not 39 Händelser efter balansdagen

Koncernen och moderbolaget

Med anledning av utfall av domar i Högsta förvaltningsdomstolen gällande krav på huvudsaklighet för att ha rätt till förmånlig punktskattereglering för elektrisk kraft som förbrukas i tillverkningsprocessen finns inte längre anledning att bedriva pelletstillverkning i eget bolag. På styrelsemöte 2023-02-17 fattades beslut om att under 2023 inleda fusion av Falu Pellets AB till moderbolaget Falu Energi & Vatten AB.


Falun den 24 mars 2023



Jenny Drugge

Ordförande


Göran Forsén


Knut A Scherman


Åke Persson
Arbetsstagarrepresentant


Anders Björn

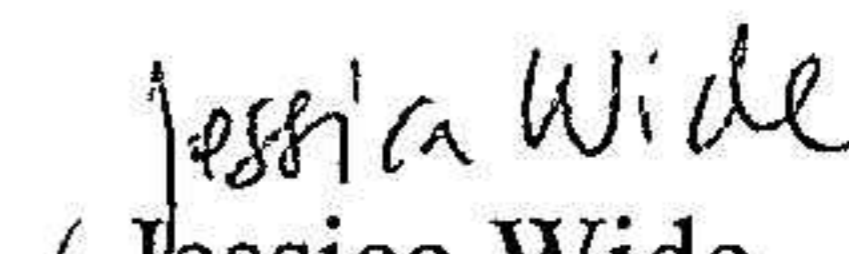

Dietmar Gleich


Bo Wickberg


Lars Runevad
Arbetsstagarrepresentant


Erik Eriksson


Kjell Hjort


Jessica Wide


Per Dahlberg
Verkställande direktör

Vår revisionsberättelse har lämnats 2023 -04 -28

KPMG AB


Margareta Sandberg
Auktoriserad revisor

Fotokopians överensstämmelse
med originalet intygas:



Revisionsberättelse

Till bolagsstämman i Falu Energi & Vatten AB, org. nr 556509-6731

Rapport om årsredovisningen och koncernredovisningen

Uttalanden

Vi har utfört en revision av årsredovisningen och koncernredovisningen för Falu Energi & Vatten AB för år 2022.

Enligt vår uppfattning har årsredovisningen och koncernredovisningen upprättats i enlighet med årsredovisningslagen och ger en i alla väsentliga avseenden rättvisande bild av moderbolagets och koncernens finansiella ställning per den 31 december 2022 och av dessas finansiella resultat och kassaflöde för året enligt årsredovisningslagen. Förvaltningsberättelsen är förenlig med årsredovisningens och koncernredovisningens övriga delar.

Vi tillstyrker därför att bolagsstämman fastställer resultaträkningen och balansräkningen för moderbolaget och för koncernen.

Grund för uttalanden

Vi har utfört revisionen enligt International Standards on Auditing (ISA) och god revisions sed i Sverige. Vårt ansvar enligt dessa standarder beskrivs närmare i avsnittet Revisorns ansvar. Vi är oberoende i förhållande till moderbolaget och koncernen enligt god revisors sed i Sverige och har i övrigt fullgjort vårt yrkesetiska ansvar enligt dessa krav.

Vi anser att de revisionsbevis vi har inhämtat är tillräckliga och ändamålsenliga som grund för våra uttalanden.

Styrelsens och verkställande direktörens ansvar

Det är styrelsen och verkställande direktören som har ansvaret för att årsredovisningen och koncernredovisningen upprättas och att de ger en rättvisande bild enligt årsredovisningslagen. Styrelsen och verkställande direktören ansvarar även för den interna kontroll som de bedömer är nödvändig för att upprätta en årsredovisning och koncernredovisning som inte innehåller några väsentliga felaktigheter, vare sig dessa beror på oegentligheter eller misstag. Vid upprättandet av årsredovisningen och koncernredovisningen ansvarar styrelsen och verkställande direktören för bedömningen av

bolagets och koncernens förmåga att fortsätta verksamheten. De upplyser, när så är tillämpligt, om förhållanden som kan påverka förmågan att fortsätta verksamheten och att använda antagandet om fortsatt drift. Antagandet om fortsatt drift tillämpas dock inte om styrelsen och verkställande direktören avser att likvidera bolaget, upphöra med verksamheten eller inte har något realistiskt alternativ till att göra något av detta.

Revisorns ansvar

Våra mål är att uppnå en rimlig grad av säkerhet om huruvida årsredovisningen och koncernredovisningen som helhet inte innehåller några väsentliga felaktigheter, vare sig dessa beror på oegentligheter eller misstag, och att lämna en revisionsberättelse som innehåller våra uttalanden. Rimlig säkerhet är en hög grad av säkerhet, men är ingen garanti för att en revision som utförs enligt ISA och god revisions sed i Sverige alltid kommer att upptäcka en väsentlig felaktighet om en sådan finns. Felaktigheter kan uppstå på grund av oegentligheter eller misstag och anses vara väsentliga om de enskilt eller tillsammans rimligen kan förväntas påverka de ekonomiska beslut som användare fattar med grund i årsredovisningen och koncernredovisningen.

Som del av en revision enligt ISA använder vi professionellt omdöme och har en professionellt skeptisk inställning under hela revisionen. Dessutom:

- identifierar och bedömer vi riskerna för väsentliga felaktigheter i årsredovisningen och koncernredovisningen, vare sig dessa beror på oegentligheter eller misstag, utformar och utför granskningsåtgärder bland annat utifrån dessa risker och inhämtar revisionsbevis som är tillräckliga och ändamålsenliga för att utgöra en grund för våra uttalanden. Risken för att inte upptäcka en väsentlig felaktighet till följd av oegentligheter är högre än för en väsentlig felaktighet som beror på misstag, eftersom oegentligheter kan innefatta agerande i maskopi, förfalskning, avsiktliga utelämnanden, felaktig information eller åsidosättande av intern kontroll.
- skaffar vi oss en förståelse av den del av bolagets interna kontroll som har betydelse för vår revision för att utforma granskningsåtgärder som är lämpliga med hänsyn till omständigheterna, men inte för att uttala oss om effektiviteten i den interna kontrollen.
- utvärderar vi lämpligheten i de redovisningsprinciper som används och rimligheten i styrelsens och verkställande direktörens uppskattningar i redovisningen och tillhörande upplysningar.

- drar vi en slutsats om lämpligheten i att styrelsen och verkställande direktören använder antagandet om fortsatt drift vid upprättandet av årsredovisningen och koncernredovisningen. Vi drar också en slutsats, med grund i de inhämtade revisionsbevisen, om huruvida det finns någon väsentlig osäkerhetsfaktor som avser sådana händelser eller förhållanden som kan leda till betydande tvivel om bolagets och koncernens förmåga att fortsätta verksamheten. Om vi drar slutsatsen att det finns en väsentlig osäkerhetsfaktor, måste vi i revisionsberättelsen fästa uppmärksamheten på upplysningarna i årsredovisningen och koncernredovisningen om den väsentliga osäkerhetsfaktorn eller, om sådana upplysningar är otillräckliga, modifiera uttalandet om årsredovisningen och koncernredovisningen. Våra slutsatser baseras på de revisionsbevis som inhämtas fram till datumet för revisionsberättelsen. Dock kan framtida händelser eller förhållanden göra att ett bolag och en koncern inte längre kan fortsätta verksamheten.
- utvärderar vi den övergripande presentationen, strukturen och innehållet i årsredovisningen och koncernredovisningen, däribland upplysningarna, och om årsredovisningen och koncernredovisningen återger de underliggande transaktionerna och händelserna på ett sätt som ger en rättvisande bild.
- inhämtar vi tillräckliga och ändamålsenliga revisionsbevis avseende den finansiella informationen för enheterna eller affärsaktiviteterna inom koncernen för att göra ett uttalande avseende koncernredovisningen. Vi ansvarar för styrning, övervakning och utförande av koncernrevisionen. Vi är ensamt ansvariga för våra uttalanden.

Vi måste informera styrelsen om bland annat revisionens planerade omfattning och inriktning samt tidpunkten för den. Vi måste också informera om betydelsefulla iakttagelser under revisionen, däribland de eventuella betydande brister i den interna kontrollen som vi identifierat.

Fotokopians överensstämmelse
med originalet intygas:

Johanna Kamm

Rapport om andra krav enligt lagar och andra författningar

Uttalanden

Utöver vår revision av årsredovisningen och koncernredovisningen har vi även utfört en revision av styrelsens och verkställande direktörens förvaltning för Falu Energi & Vatten AB för år 2022 samt av förslaget till dispositioner beträffande bolagets vinst eller förlust.

Vi tillstyrker att bolagsstämman disponerar vinsten enligt förslaget i förvaltningsberättelsen och beviljar styrelsens ledamöter och verkställande direktören ansvarsfrihet för räkenskapsåret.

Grund för uttalanden

Vi har utfört revisionen enligt god revisionssed i Sverige. Vårt ansvar enligt denna beskrivs närmare i avsnittet Revisorns ansvar. Vi är oberoende i förhållande till moderbolaget och koncernen enligt god revisorssed i Sverige och har i övrigt fullgjort vårt yrkesetiska ansvar enligt dessa krav.

Vi anser att de revisionsbevis vi har inhämtat är tillräckliga och ändamålsenliga som grund för våra uttalanden.

Styrelsens och verkställande direktörens ansvar

Det är styrelsen som har ansvaret för förslaget till dispositioner beträffande bolagets vinst eller förlust. Vid förslag till utdelning innefattar detta bland annat en bedömning av om utdelningen är försvarlig med hänsyn till de krav som bolagets och koncernens verksamhetsart, omfattning och risker ställer på storleken av moderbolagets och koncernens egna kapital, konsolideringsbehov, likviditet och ställning i övrigt.

Styrelsen ansvarar för bolagets organisation och förvaltningen av bolagets angelägenheter. Detta innefattar bland annat att fortlöpande bedöma bolagets och koncernens ekonomiska situation och att tillse

att bolagets organisation är utformad så att bokföringen, medelsförvaltningen och bolagets ekonomiska angelägenheter i övrigt kontrolleras på ett betryggande sätt.

Verkställande direktören ska sköta den löpande förvaltningen enligt styrelsens riktlinjer och anvisningar och bland annat vidta de åtgärder som är nödvändiga för att bolagets bokföring ska fullgöras i överensstämmelse med lag och för att medelsförvaltningen ska skötas på ett betryggande sätt.

Revisorns ansvar

Vårt mål beträffande revisionen av förvaltningen, och därmed vårt uttalande om ansvarsfrihet, är att inhämta revisionsbevis för att med en rimlig grad av säkerhet kunna bedöma om någon styrelseledamot eller verkställande direktören i något väsentligt avseende:

- företagit någon åtgärd eller gjort sig skyldig till någon försummelse som kan föranleda ersättningsskyldighet mot bolaget, eller
- på något annat sätt handlat i strid med aktiebolagslagen, årsredovisningslagen eller bolagsordningen.

Vårt mål beträffande revisionen av förslaget till dispositioner av bolagets vinst eller förlust, och därmed vårt uttalande om detta, är att med rimlig grad av säkerhet bedöma om förslaget är förenligt med aktiebolagslagen.

Rimlig säkerhet är en hög grad av säkerhet, men ingen garanti för att en revision som utförs enligt god revisionssed i Sverige alltid kommer att upptäcka åtgärder eller försummelser som kan föranleda

ersättningsskyldighet mot bolaget, eller att ett förslag till dispositioner av bolagets vinst eller förlust inte är förenligt med aktiebolagslagen.

Som en del av en revision enligt god revisionssed i Sverige använder vi professionellt omdöme och har en professionellt skeptisk inställning under hela revisionen. Granskningen av förvaltningen och förslaget till dispositioner av bolagets vinst eller förlust grundar sig främst på revisionen av räkenskaperna. Vilka tillkommande granskningsåtgärder som utförs baseras på vår professionella bedömning med utgångspunkt i risk och väsentlighet. Det innebär att vi fokuserar granskningen på sådana åtgärder, områden och förhållanden som är väsentliga för verksamheten och där avsteg och överträdelser skulle ha särskild betydelse för bolagets situation. Vi går igenom och prövar fattade beslut, beslutsunderlag, vidtagna åtgärder och andra förhållanden som är relevanta för vårt uttalande om ansvarsfrihet. Som underlag för vårt uttalande om styrelsens förslag till dispositioner beträffande bolagets vinst eller förlust har vi granskat om förslaget är förenligt med aktiebolagslagen.

Falun den 28 april 2023

KPMG AB



Margareta Sandberg

Auktoriserad revisor

Fotokopians överensstämmelse
med originalet intygas:

