

United Influencers Scandinavia AB  
Org.nr. 559019-2732

1(8)

## ÅRSREDOVISNING

### FÖRVALTNINGSBERÄTTELSE

Styrelsen och verkställande direktören för United Influencers Scandinavia AB (UISC AB) avger härmed årsredovisning för räkenskapsåret 2022-01-01 – 2022-12-31.

#### Verksamheten

Bolaget är moderbolag i United Influencers Scandinavia-koncernen.

Inom koncernen erbjuds tjänster för digital marknadsföring. United Influencers är en byrå specialiserad inom influencer marketing och sociala medier. Vi är oberoende av vilka profiler ditt varumärke önskar samarbeta med och anpassar koncept och aktivering med dina målsättningar som utgångspunkt. Vi arbetar mot ett brett spektrum av branscher och bistår med allt från enstaka kampanjer till långsiktiga strategier och omfattande koncept. Från att definiera de strategier som skapar bästa möjliga engagemang kring ditt varumärke till att hitta den bästa matchningen med relevanta profiler.

#### Ägarförhållanden

Bolaget ägs till 100% av United Influencers International AB (org nr 559019-1820, med säte i Malmö) som ingår i den koncern där Danir Development AB (org.nr. 556576-7208, med säte i Stockholm) är moderbolag.

#### Väsentliga händelser under räkenskapsåret

Verksamheten inom United Influencers Scandinavia-koncernen bedrivs genom moderbolagets två dotterbolag United Influencers Sweden AB (ägarandel 98%) i Sverige respektive United Influencers Norway AS (ägarandel 74,29%) i Norge.

Inga väsentliga händelser har skett i moderbolaget under räkenskapsåret.

#### Förslag till resultatdisposition

Till årsstämman förfogande står följande vinstmedel (i kronor):

Balanserat resultat	17.688.960
Årets resultat	176.464
<b>Summa</b>	<b>17.865.424</b>

Styrelsen föreslår att vinstmedlen disponeras på följande sätt:

I ny räkning överförs	17.865.424
<b>Summa</b>	<b>17.865.424</b>

Beträffande företagens resultat och ställning i övrigt hänvisas till efterföljande resultat- och balansräkningar samt noter. Alla belopp uttrycks i kronor om inget annat anges.

Undertecknad styrelseledamot i United Influencers Scandinavia AB intygar härmed, dels att denna kopia av årsredovisningen överensstämmer med originalet, dels att resultaträkningen och balansräkningen fastställts på ordinarie årsstämma den 20 juni 2023. Bolagsstämman beslöt tillika godkänna styrelsens förslag till vinstdisposition.

Malmö den 20 juni 2023

Istvan Beres

ank=20250705;2023070607037

United Influencers Scandinavia AB  
Org.nr. 559019-2752

2 (8)

### RESULTATRÄKNING

	Not	2022	2021
Övriga rörelseintäkter		-	-
<b>Summa rörelseintäkter</b>		-	-
<i>Rörelsens kostnader</i>			
Övriga externa kostnader	3	-21.652	-14.255
Övriga rörelsekostnader		-	-
<b>Summa rörelsens kostnader</b>		<b>-21.652</b>	<b>-14.255</b>
<b>Rörelseresultat</b>		<b>-21.652</b>	<b>-14.255</b>
<i>Resultat från finansiella investeringar</i>			
Resultat från andelar i koncernföretag		0	-14 639.136
Ränteintäkter och liknande kostnader		2.513	17.029
Räntekostnader och liknande kostnader		-376.444	-238.723
<b>Resultat efter finansiella poster</b>		<b>-395.583</b>	<b>-14 875.085</b>
Bokslutsdispositioner	4	650.000	515.000
Skatt på årets resultat		-77.954	-57.485
Restituerad skatt		1	1
<b>ÅRETS RESULTAT</b>		<b>176.464</b>	<b>-14 417.569</b>

ank=20230705;2023070607038

United Influencers Scandinavia AB  
Org.nr. 559019-2752

3 (8)

### BALANSRÄKNING

TILLGÅNGAR	Not	2022-12-31	2021-12-31
<i>Anläggningstillgångar</i>			
<i>Finansiella anläggningstillgångar</i>			
Aktier i dotterbolag	7	30.049.000	30.049.000
<i>Summa finansiella anläggningstillgångar</i>		<i>30.049.000</i>	<i>30.049.000</i>
Summa anläggningstillgångar		30.049.000	30.049.000
<i>Omsättningstillgångar</i>			
<i>Kortfristiga fordringar</i>			
Kundfordringar		-	-
Fordringar hos koncernföretag		-	129.047
<i>Summa kortfristiga fordringar</i>		<i>-</i>	<i>129.047</i>
Kassa och bank		125.090	78.186
Summa omsättningstillgångar		125.090	207.233
<b>SUMMA TILLGÅNGAR</b>		<b>30.174.090</b>	<b>30.256.233</b>

ank=20230705;2023070607059

United Influencers Scandinavia AB  
Org.nr. 559019-2752

4 (8)

## BALANSRÄKNING

EGET KAPITAL OCH SKULDER	Not	2022-12-31	2021-12-31
Eget kapital	8		
<i>Bundet eget kapital</i>			
Aktiekapital		50.000	50.000
<i>Summa bundet eget kapital</i>		<i>50.000</i>	<i>50.000</i>
<i>Fritt eget kapital</i>			
Balanserat resultat		17.688.960	32.106.529
Årets resultat		176.464	-14.417.569
<i>Summa fritt eget kapital</i>		<i>17.865.424</i>	<i>17.688.960</i>
Summa eget kapital		17.915.424	17.738.960
Obeskattade reserver	5	217.000	92.000
<i>Kortfristiga skulder</i>			
Leverantörsskulder		-	-
Skulder till koncernföretag		11.892.584	12.313.139
Skatteskulder		135.707	99.634
Upplupna kostnader och förutbetalda intäkter	6	13.375	12.500
Övriga kortfristiga skulder		-	-
<i>Summa kortfristiga skulder</i>		<i>12.041.666</i>	<i>12.425.273</i>
<b>SUMMA EGET KAPITAL OCH SKULDER</b>		<b>30.174.090</b>	<b>30.256.233</b>

ank=20230705;2023070607040

United Influencers Scandinavia AB  
Org.nr. 559019-2752

5 (8)

**FÖRÄNDRING EGET KAPITAL**

	Aktie- kapital	Reserv- fond	Fritt eget kapital	Summa
<b>Ingående balans 2021-01-01</b>	<b>50.000</b>	-	<b>32.106.529</b>	<b>32.156.529</b>
Utdelat till aktieägarna			-	-
Aktieägartillskott			-	-
Årets resultat			-14.417.569	-14.417.569
Summa			-14.417.569	-14.417.569
<b>Eget kapital 2021-12-31</b>	<b>50.000</b>		<b>17.688.960</b>	<b>17.738.960</b>
Utdelat till aktieägarna			-	-
Aktieägartillskott			-	-
Årets resultat			176.464	176.464
Summa			176.464	176.464
<b>Utgående balans 2022-12-31</b>	<b>50.000</b>	-	<b>17.865.424</b>	<b>17.915.424</b>

ank=20250705;2025070607041

United Influencers Scandinavia AB  
Org.nr. 559019-2752

6 (8)

## NOTER

### Not 1 Allmän information

United Influencers Scandinavia AB med organisationsnummer 559019-2752 är ett aktiebolag registrerat i Sverige med säte i Malmö. Adressen till huvudkontoret är Dockplatsen I, 211 19 Malmö.

Moderföretag i den största koncernen som United Influencers Scandinavia AB ingår i är Danir Development AB, org.nr. 556576-7208, med säte i Stockholm. Moderföretag i den minsta koncernen som UISC AB är dotterföretag till är United Influencers International AB, org.nr. 559019-1820, med säte i Malmö.

Ingen koncernredovisning upprättas med stöd av årsredovisningslagen 7 kap. 2 § punkt 1. Övergripande koncernredovisning upprättas av Danir Development AB.

### Not 2 Redovisningsprinciper och värderingsprinciper

Företaget tillämpar Årsredovisningslagen (1995:1554) och Bokföringsnämndens allmänna råd BFNAR 2012:1 Årsredovisning och koncernredovisning ("K3").

#### *Ersättningar till anställda*

Bolaget har ingen anställd personal och därför har inte några löner eller ersättningar betalats ut.

#### *Koncernbidrag*

Erhållna och lämnade koncernbidrag redovisas som bokslutsdisposition i resultaträkningen.

#### *Andelar i koncernföretag*

Andelar i dotterföretag redovisas till anskaffningsvärde. Utdelning från dotterföretag redovisas som intäkt när rätten att få utdelning bedöms som säker och kan beräknas på ett tillförlitligt sätt.

#### *Aktieägartillskott*

Aktieägartillskott som en ägare lämnar redovisas som en ökning av andelens redovisade värde. Aktieägartillskott som en ägare erhåller redovisas direkt i eget kapital.

### Not 3 Upplysning om ersättning till revisor

	2022	2021
Deloitte AB		
Revisionsuppdrag	13.750	12.500

### Not 4 Bokslutsdispositioner

	2022	2021
Förändring periodiseringsfond	-125.000	-92.000
Erhållet koncernbidrag	775.000	607.000
Summa	650.000	515.000

### Not 5 Obeskattade reserver

	2022-12-31
Periodiseringsfond beskattningsår 2021	92.000
Periodiseringsfond beskattningsår 2022	125.000
Summa	217.000

United Influencers Scandinavia AB  
Org.nr. 559019-2752

7 (8)

#### Not 6 Upplupna kostnader och förutbetalda intäkter

	2022-12-31	2021-12-31
Revisionsarvode	13.750	12.500
<b>Summa</b>	<b>13.750</b>	<b>12.500</b>

#### Not 7 Företagsinnehav av andelar i koncernföretag

	2022-12-31	2021-12-31
Ingående anskaffningsvärden	44.688.137	38.739.555
Förändring av aktieinnehav	-	5.948.582
Lämnade aktieägartillskott	-	-
<b>Utgående ackumulerade anskaffningsvärden</b>	<b>44.688.137</b>	<b>44.688.137</b>
Ingående nedskrivningar	-14.639.137	-
Årets nedskrivning	-	-14.639.137
<b>Utgående ackumulerade nedskrivningar</b>	<b>-14.639.137</b>	<b>-14.639.137</b>
<b>UTGÅENDE REDOVISAT VÄRDE</b>	<b>30.049.000</b>	<b>30.049.000</b>

#### Företagets innehav av andelar i koncernföretag

Företagets namn	Kapitalandel	Rösttrötsandel	Antal andelar	Redovisat värde	
				2022-12-31	2021-12-31
United Influencers Sweden AB	98%	98%	49.000	49.000	49.000
United Influencers Norway AS	74,3%	74,3%	854.354	30.000.000	30.000.000
<b>Summa</b>			<b>903.354</b>	<b>30.049.000</b>	<b>30.049.000</b>

Företagets namn	Org.nr	Säte
United Influencers Sweden AB	559017-5047	Stockholm
United Influencers Norway AS	912 892 220	Oslo

#### Not 8 Ställda säkerheter och eventalförpliktelser

STÄLLDA SÄKERHETER OCH EVENTUALFÖRPLIKTELSE	Not	2022-12-31	2021-12-31
Ställda säkerheter		Inga	Inga
Eventalförpliktelser		Inga	Inga

United Influencers Scandinavia AB  
Org.nr. 559019-2752

8 (8)

**Not 9 Förslag till resultatdisposition**

Till årsstämman förfogande står följande vinstmedel (i kronor):

Balanserat resultat	17.688.960
Årets resultat	176.464
<b>Summa</b>	<b>17.865.424</b>

Styrelsen föreslår att vinstmedlen disponeras på följande sätt:

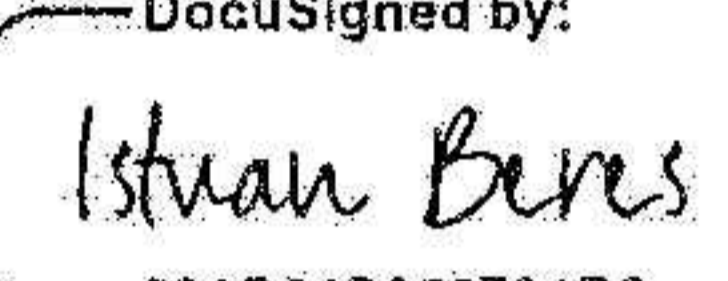
I ny räkning överförs	17.865.424
<b>Summa</b>	<b>17.865.424</b>

**Not 10 Händelser efter balansdagen**


Bolaget genomför en nyemission i sina dotterbolag för att återställa det egna kapitalet.

Malmö den dag som framgår av den elektroniska underskriften

DocuSigned by:  
  
96D0325CD5134E9...  
Kjetil Tvetter  
VD

DocuSigned by:  
  
29AB84D660704EG...  
Istvan Beres  
Ordförande

Vår revisionsberättelse har lämnats den dag som framgår av den elektroniska underskriften

DocuSigned by:  
  
F88CF0031A504AD...  
Maria Ekelund  
Auktoriserad revisor

# Deloitte

## REVISIONSBERÄTTELSE

Till bolagsstämman i United Influencers Scandinavia AB  
organisationsnummer 559019-2752

### Rapport om årsredovisningen

#### Uttalanden

Vi har utfört en revision av årsredovisningen för United Influencers Scandinavia AB för räkenskapsåret 2022-01-01 - 2022-12-31.

Enligt vår uppfattning har årsredovisningen upprättats i enlighet med årsredovisningslagen och ger en i alla väsentliga avseenden rättvisande bild av United Influencers Scandinavia ABs finansiella ställning per den 31 december 2022 och av dess finansiella resultat för året enligt årsredovisningslagen. Förvaltningsberättelsen är förenlig med årsredovisningens övriga delar.

Vi tillstyrker därför att bolagsstämman fastställer resultaträkningen och balansräkningen.

#### Grund för uttalanden

Vi har utfört revisionen enligt International Standards on Auditing (ISA) och god revisionssed i Sverige. Vårt ansvar enligt dessa standarder beskrivs närmare i avsnittet *Revisorns ansvar*. Vi är oberoende i förhållande till United Influencers Scandinavia AB enligt god revisorssed i Sverige och har i övrigt fullgjort vårt yrkesetiska ansvar enligt dessa krav.

Vi anser att de revisionsbevis vi har inhämtat är tillräckliga och ändamålsenliga som grund för våra uttalanden.

#### Styrelsens och verkställande direktörens ansvar

Det är styrelsen och verkställande direktören som har ansvaret för att årsredovisningen upprättas och att den ger en rättvisande bild enligt årsredovisningslagen. Styrelsen och verkställande direktören ansvarar även för den interna kontroll som de bedömer är nödvändig för att upprätta en årsredovisning som inte innehåller några väsentliga felaktigheter, vare sig dessa beror på oegentligheter eller misstag.

Vid upprättandet av årsredovisningen ansvarar styrelsen och verkställande direktören för bedömningen av bolagets förmåga att fortsätta verksamheten. De upplyser, när så är tillämpligt, om förhållanden som kan påverka förmågan att fortsätta verksamheten och att använda antagandet om fortsatt drift. Antagandet om fortsatt drift tillämpas dock inte om styrelsen och verkställande direktören avser att likvidera bolaget, upphöra med verksamheten eller inte har något realistiskt alternativ till att göra något av detta.

#### Revisorns ansvar

Våra mål är att uppnå en rimlig grad av säkerhet om huruvida årsredovisningen som helhet inte innehåller några väsentliga felaktigheter, vare sig dessa beror på oegentligheter eller misstag, och att lämna en revisionsberättelse som innehåller våra uttalanden. Rimlig säkerhet är en hög grad av säkerhet, men är ingen garanti för att en revision som utförs enligt ISA och god revisionssed i Sverige alltid kommer att upptäcka en väsentlig felaktighet om en sådan finns. Felaktigheter kan uppstå på grund

av oegentligheter eller misstag och anses vara väsentliga om de enskilt eller tillsammans rimligen kan förväntas påverka de ekonomiska beslut som användare fattar med grund i årsredovisningen.

Som del av en revision enligt ISA använder vi professionellt omdöme och har en professionellt skeptisk inställning under hela revisionen. Dessutom:

- identifierar och bedömer vi riskerna för väsentliga felaktigheter i årsredovisningen, vare sig dessa beror på oegentligheter eller misstag, utformar och utför granskningsåtgärder bland annat utifrån dessa risker och inhämtar revisionsbevis som är tillräckliga och ändamålsenliga för att utgöra en grund för våra uttalanden. Risker för att inte upptäcka en väsentlig felaktighet till följd av oegentligheter är högre än för en väsentlig felaktighet som beror på misstag, eftersom oegentligheter kan innefatta agerande i maskopi, förfälskning, avsiktliga utelämnanden, felaktig information eller åsidosättande av intern kontroll.
- skaffar vi oss en förståelse av den del av bolagets interna kontroll som har betydelse för vår revision för att utforma granskningsåtgärder som är lämpliga med hänsyn till omständigheterna, men inte för att uttala oss om effektiviteten i den interna kontrollen.
- utvärderar vi lämpligheten i de redovisningsprinciper som används och rimligheten i styrelsens och verkställande direktörens uppskattningar i redovisningen och tillhörande upplysningar.
- drar vi en slutsats om lämpligheten i att styrelsen och verkställande direktören använder antagandet om fortsatt drift vid upprättandet av årsredovisningen. Vi drar också en slutsats, med grund i de inhämtade revisionsbevisen, om huruvida det finns någon väsentlig osäkerhetsfaktor som avser sådana händelser eller förhållanden som kan leda till betydande tvivel om bolagets förmåga att fortsätta verksamheten. Om vi drar slutsatsen att det finns en väsentlig osäkerhetsfaktor, måste vi i revisionsberättelsen fästa uppmärksamheten på upplysningarna i årsredovisningen om den väsentliga osäkerhetsfaktorn eller, om sådana upplysningar är otillräckliga, modifiera uttalandet om årsredovisningen. Våra slutsatser baseras på de revisionsbevis som inhämtas fram till datumet för revisionsberättelsen. Dock kan framtida händelser eller förhållanden göra att ett bolag inte längre kan fortsätta verksamheten.
- utvärderar vi den övergripande presentationen, strukturen och innehållet i årsredovisningen, däribland upplysningarna, och om årsredovisningen återger de underliggande transaktionerna och händelserna på ett sätt som ger en rättvisande bild.

Vi måste informera styrelsen om bland annat revisionens planerade omfattning och inriktning samt tidpunkten för den. Vi måste också informera om betydelsefulla iakttagelser under revisionen, däribland de eventuella betydande brister i den interna kontrollen som vi identifierat.

enk=20230705;2023070607047

**Certificate Of Completion**

Envelope Id: 2959BF5E032740349B67361B65668CC1  
Subject: Complete with DocuSign: UI Scandinavia årsredovisning.pdf  
Source Envelope:  
Document Pages: 10 Signatures: 4  
Certificate Pages: 2 Initials: 0  
AutoNav: Enabled  
EnvelopeId Stamping: Enabled  
Time Zone: (UTC-08:00) Pacific Time (US & Canada)

Status: Completed

Envelope Originator:  
Istvan Beres  
Sigfridsvägen 24  
Sigfridsvägen 24  
AHUS, WA 29638  
istvan@beresinvest.se  
IP Address: 85.194.53.221

**Record Tracking**

Status: Original  
6/19/2023 2:28:22 AM  
Holder: Istvan Beres  
istvan@beresinvest.se

Location: DocuSign

**Signer Events**

Istvan Beres  
istvan@unitedinfluencers.com  
Security Level: Email, Account Authentication  
(None)

**Signature**

DocuSigned by:  
*Istvan Beres*  
29AB84D600704EC..

**Timestamp**

Sent: 6/19/2023 2:32:03 AM  
Viewed: 6/19/2023 2:57:30 AM  
Signed: 6/19/2023 2:57:41 AM

Signature Adoption: Pre-selected Style  
Using IP Address: 85.194.53.221

**Electronic Record and Signature Disclosure:**  
Not Offered via DocuSign

Kjetil Tveter  
kjetil@unitedinfluencers.com  
Security Level: Email, Account Authentication  
(None)

DocuSigned by:  
*Kjetil Tveter*  
96D0825CD5134F9..

Sent: 6/19/2023 2:57:42 AM  
Viewed: 6/19/2023 5:45:29 AM  
Signed: 6/19/2023 5:46:18 AM

Signature Adoption: Pre-selected Style  
Using IP Address: 193.75.52.33

**Electronic Record and Signature Disclosure:**  
Not Offered via DocuSign

Maria Ekelund  
mekelund@deloitte.se  
Security Level: Email, Account Authentication  
(None)

DocuSigned by:  
*Maria Ekelund*  
F8BCFD091A504AD...

Sent: 6/19/2023 5:46:19 AM  
Viewed: 6/19/2023 6:32:16 AM  
Signed: 6/19/2023 6:32:34 AM

Signature Adoption: Pre-selected Style  
Using IP Address: 163.116.168.120

**Electronic Record and Signature Disclosure:**  
Not Offered via DocuSign

**In Person Signer Events**

**Signature**

**Timestamp**

**Editor Delivery Events**

**Status**

**Timestamp**

**Agent Delivery Events**

**Status**

**Timestamp**

**Intermediary Delivery Events**

**Status**

**Timestamp**

**Certified Delivery Events**

**Status**

**Timestamp**

ank=20230705;2023070607048

**Carbon Copy Events**

**Status**

**Timestamp**

**Witness Events**

**Signature**

**Timestamp**

**Notary Events**

**Signature**

**Timestamp**

**Envelope Summary Events**

**Status**

**Timestamps**

Envelope Sent

Hashed/Encrypted

6/19/2023 2:32:03 AM

Certified Delivered

Security Checked

6/19/2023 6:32:16 AM

Signing Complete

Security Checked

6/19/2023 6:32:34 AM

Completed

Security Checked

6/19/2023 6:32:34 AM

**Payment Events**

**Status**

**Timestamps**

ank=20230705;2023070607049

# ÅRSREDOVISNING

## 2022

### DANIR DEVELOPMENT AB

Bilagor till  
årsredovisning  
för United Intl.  
Scandinavia AB  
559019-2752

## FÖRVALTNINGSBERÄTTELSE

Styrelsen för Danir Development AB får härmed avge årsredovisning och koncernredovisning för verksamheten i moderbolaget och koncernen under räkenskapsåret 2022-01-01 – 2022-12-31.

Danir Development AB är moderbolag (100%) till Danir AB (556432-7111) med tillhörande dotterbolag. Danir Development AB ägs av familjen Dan Olofsson.

### VERKSAMHETEN

Danir Development AB är ett bolag som i huvudsak genom sitt dotterbolag Danir AB ägnar sig åt att investera och aktivt medverka i utvecklingen av företagen där Danir är huvudägare. Utmärkande för den typ av bolag som Danir driver är att de delar företagets syn på att entreprenörskap och engagemang samt att de drivs med långsiktigt fokus på kvalitet och organisk tillväxt utan exitplaner.

Koncernen fokuserar också på långsiktigt entreprenörskap och socialt engagemang.

Danir-koncernens primära verksamhet är dess konsultrörelse som drivs i dotterkoncernerna Sigma, Nexer, A Society, Pion (namnbyte från Poolia under 2022) och Aptio. Denna rörelse uppvisar stark organisk tillväxt med ökande resultat. Den samlade konsultrörelsen utgör inte en gemensam och legalt konsoliderad enhet. Följande tabell illustrerar dock den samlade konsultrörelsen proforma för innevarande och föregående år. Den årliga omsättningstillväxten de senaste fem åren uppgår till 25%, varav 19% är organisk. Rörelseresultatet har de senaste fem åren ökat årligen med 33%.

	<u>2022</u>	<u>2021</u>
Nettoomsättning, mkr	12 341	9 635
Omsättningstillväxt	28%	45%
Varav organisk tillväxt	26%	22%
Rörelseresultat, mkr	1 081	804
Rörelsemarginal	8,8%	8,3%
Medeltal anställda	10 351	8 981
Anställda vid årets slut	10 717	9 608

Det koncernmässigt bokförda värdet för dessa rörelser uppgår till 2 433 Mkr. I Danir AB uppgår det bokförda värdet till 496 Mkr.

Konsultverksamheterna i Sigma, Nexer och Aptio omsatte 8 583 Mkr (6 378 Mkr), hade 6 956 (5 792) anställda i medeltal och uppvisade en rörelsemarginal på 11,1 (10,5) %.

A Society förmedlar underkonsulter och Pions primära verksamhet är inom bemanning. Dessa verksamheter opererar branschmässigt med lägre marginaler, men har å andra sidan lättare att anpassa sina kostnader till varierande intäkter. Tillsammans omsatte A Society och Pion 4 002 Mkr (3 537 Mkr), hade 3 395 (3 189) anställda i medeltal och uppvisade en rörelsemarginal på 3,2 (3,8) %.

Utöver konsultrörelserna finns i Danir-koncernen finansiella placeringar och andra engagemang som utvecklas nedan.

### Väsentliga händelser under räkenskapsåret

Danirs kärninnehav består av konsultverksamhet, konsultförmedling och bemanning. Under 2022 har kärnverksamheten primärt bedrivits genom de fyra plattformarna Sigma, Nexer, A Society och Pion. Utöver dessa bedrivs också konsultverksamhet inom Aptio Group.

Härtill finns operativa verksamheter i Mikz, United Influencers, Infotech och NocNoc. Bland finansiella investeringar kan Cindrigo, Hub Park, BrainLit, Radinn, Kaunis Iron, Rexor, DanAds och Doxa nämnas.

Under 2022 har Danir-koncernen fortsatt investera i såväl befintliga som nya verksamheter. Bland större investeringar inom konsultverksamheten kan nämnas förvärv av Telescope i Sverige (Nexer), Eventyr i Ukraina (Sigma Software), Rangeline i USA (Nexer) samt Scandinavian Tunneling and Engineering i Sverige (Sigma Civil). Utöver detta har moderbolaget Danir AB också gjort ytterligare investeringar i de tidigare innehaven Brainlit, Radinn och Rexor, samt nyinvesterat i Godsent, Norrskan, SID Venture, Intermatte och 17Assetmanagement.

## Femårsöversikt Danir-koncernen:

	<u>2022</u>	<u>2021</u>	<u>2020</u>	<u>2019</u>	<u>2018</u>
Nettoomsättning, mkr	12 500	9 717	6 667	6 340	5 552
Rörelseresultat, mkr	790	646	302	274	304
Resultat före skatt, mkr *	771	695	288	218	-574
Resultat efter skatt, mkr*	614	571	221	170	-640
Balansomslutning, mkr	6 102	5 036	3 991	3 687	3 588
Soliditet, %	31	36	39	38	38
Investeringar materiella, mkr	83	93	46	30	143
Investeringar immateriella, mkr	128	150	87	20	36
Investeringar finansiella, mkr	55	72	32	81	156
Räntebärande nettoskuld(-)/ fordran (+), mkr (exkl IFRS16)	-290	-231	159	-223	-726
Medelantal anställda	10 662	9 247	5 982	4 929	4 341
Anställda vid årets slut	11 043	9 993	8 040	5 236	4 622

\* Resultatet för 2018 belastades med en icke kassapåverkande engångsnedskrivning av fordringar om 852 Mkr kopplat till en tvist med ÅF avseende försäljningen av Epsilon 2012. För mer information, se årsredovisningen 2018.

Under året har bolagsförvärv och aktieköp skett med köpeskillingar om sammanlagt 185 Mkr. Bolagsförsäljningar och aktieförsäljningar har under samma period skett med köpeskillingar om sammanlagt 5 Mkr.

Koncernen har ett eget kapital om 1 913 Mkr (1 802 Mkr). I koncernen finns betydande övervärden i förhållande till bokförda värden. Räntebärande nettoskuld, exklusive leasingskulder enligt IFRS16, uppgår till 290 Mkr (231 Mkr). Årets resultat uppgår till 614 Mkr (571 Mkr). Kassaflödet från rörelsen uppgår till 906 Mkr (325 Mkr).

Konsultverksamheten

Sedan Danirs utköp av börsnoterade Sigma 2013 (numera uppdelat i Sigma respektive Nexer, se nedan) har närmare 117 nya dotterbolag tillkommit inom ramen för de s k entreprenörspaketet. Dessa bolag har utvecklats väl och har vid utgången av året ca 3 400 (2 900) anställda. Denna satsning har i sin helhet belastat resultaträkningen samtidigt som betydande värden byggts.

I syfte att skapa ökat kundvärde med nya tjänster och marknader samt ännu större tillväxt delades Sigma i två delar under slutet av 2020. Det tidigare affärsområdet Sigma IT bildade tillsammans med Sigma Resources koncernen Nexer, med fokus på digitalisering, IT och R&D. Övriga verksamheter inom Sigma-koncernen fortsätter verka under varumärket Sigma.

Under åren 2018 respektive 2020 utökades också Danir-koncernens konsulterbjudande genom förvärven av A Society (tidigare Assistera) respektive Pion (tidigare Poolia, 46% av kapitalet respektive 73% av rösterna).

Konsultverksamheten har sedan 2013 ökat antalet anställda från 1 400 till 10 700 anställda vid utgången av 2022, vilket motsvarar en genomsnittlig årlig ökning om 25 %.

*Sigma*

Inom Sigma är verksamheten organiserad i följande affärsområden: Sigma Technology, Sigma Connectivity, Sigma Industry, Sigma Civil, och Sigma Software.

För 2022 uppgick Sigmas intäkter till 5 400 (4 055) Mkr, vilket svarar mot en ökning av 33%, varav organiskt 30%. Rörelseresultatet ökade till 675 (477) Mkr. Rörelsemarginalen uppgick till 12,5 (11,8) %. Antalet anställda har ökat under året, till 4 763 (4 313) vid årets utgång. Utöver detta bedrivs nära samarbete i ett nätverk om ca 2 000 partners. Koncernen fanns vid årsskiftet representerad på ett 30-tal orter i Sverige och i ytterligare 15 länder.

Rysslands invasion av Ukraina i februari 2022 innebar stora utmaningar för dotterkoncernen Sigma Softwares närmare 2 000 medarbetare. Men tack vare en väl förberedd och genomarbetad Business Continuity Plan (BCT) och fantastiska insatser av medarbetare såväl i som utanför Ukraina har verksamheten i princip bibehållits på full kapacitet. Knappt 70% av de anställda arbetar kvar inom Ukrainas gränser, medan drygt 30% (med familjer) har förflyttat sig utomlands sedan krigsutbrottet, primärt till Polen, Portugal, Spanien, och Tyskland. Sigma Software fortsätter att rekrytera personal och ta nya uppdrag, och expansionen sker nu i huvudsak utomlands, både i länder med befintlig verksamhet, och på nya platser, exempelvis Tjeckien, Bulgarien och Storbritannien.

*Nexer*

För 2022 uppgick Nexers intäkter till 3 018 (2 273) Mkr, vilket svarar mot en ökning av 33%, varav organiskt 28%. Rörelseresultatet ökade till 258 (184) Mkr. Rörelsemarginalen uppgick till 8,5 (8,1) %. Antalet anställda har ökat under året, till 2 479 (1 936) vid årets utgång. Utöver detta bedrivs nära samarbete i ett nätverk om ca 2 000 partners. Koncernen fanns vid årsskiftet representerad på ett 20-tal orter i Sverige och i ytterligare 8 länder.

*A Society*

Genom förvärvet 2018 av konsultnätverksföretaget Assistera, sedermera namnändrat till A Society, expanderade Danir-koncernen inom gig-ekonomin. A Society har i dagsläget ca 1 500 underkonsulter i uppdrag och över 30 000 personer och konsultföretag i sitt nätverk. Verksamheten omsatte 1 867 (1 638) Mkr 2022 med ett rörelseresultat om 60 (40) Mkr. Rörelsemarginalen uppgick till 3,2 (2,4) %.

*Pion*

Pion är verksam inom bemanning och rekrytering. Danir-koncernen fick under 2020 bestämmande inflytande (73% av rösterna) i bolaget genom förvärv av 46% av aktierna. Pion hade ca 3 200 anställda vid årsskiftet, och verksamheten omsatte 2 129 (1 902) Mkr 2022 med ett rörelseresultat om 76 (101) Mkr. Rörelsemarginalen uppgick till 3,6 (5,3) %.

*Aptio*

Danir-koncernen bedriver också konsultverksamhet genom Aptio Group (tidigare Sigma Quality & Compliance), som säljer kvalificerade tjänster inom kvalitet och regelefterlevnad i Sverige och Danmark. Verksamheten omsatte 252 (150) Mkr 2022 med ett rörelseresultat om 17 (9) Mkr. Rörelsemarginalen uppgick till 6,7 (6,0) %.

Övriga koncern- och intresseföretag

Underkoncernen Thanda Group har breddat sin verksamhet under senare år, och består i dagsläget av fyra verksamhetsområden:

- Thanda Private Game Reserve är ett safarireservat som ligger i Zululand, Sydafrika.
- Thanda Island är ett marinreservat utanför Tanzanias kust.
- Thanda Classic Cruise bedriver kryssningsverksamhet i Medelhavet.
- Thanda Royal Residences verksamhet omfattar försäljning och byggnation av ett 30-tal exklusiva villor inom Thandas markområden

Under 2019 startades Hub Park tillsammans med Byggnadsfirman Otto Magnusson och bolagets VD Tomas Strandberg. Bolaget skall vara en stark aktör när det gäller att bygga och omvandla traditionella parkeringshus till mobilitetshus. Avsikten är att förvärva mark i attraktiva utvecklingsområden och där utveckla, uppföra och förvalta i första hand parkerings/mobilitetshus men kan även när detaljplanerna medger utveckla och uppföra andra fastigheter i anslutning till mobilitetshuset. Bolagets första projekt var ett kombinerat mobilitetshus och kontorsfastighet i området Hyllie i Malmö, vilket färdigställdes under 2021. Kontorsfastigheten såldes under 2021, medan mobilitetshuset drivs vidare i egen regi. Under 2022 driftstartades bolagets andra mobilitetshus i Kävlänge, och bolaget har ett antal ytterligare pågående projekt som befinner sig i olika faser.

Sedan 2017 bedrivs verksamheten inom den tidigare United Influencers Media Group-koncernen i två separata underkoncerner: Mikz, som utvecklar och licensierar teknikplattformar till tredje part, samt United Influencers, som erbjuder tjänster för digital marknadsföring, så kallad Influencer Marketing.

För att bidra till minskad avfolkning av glesbygden etablerade Danir under 2019 det helägda dotterbolaget Danir Fastigheter AB. Verksamheten består i att bygga och sälja prisvärda permanentbostäder i Kaxås i Jämtland, företrädesvis till unga familjer som söker unikt boende, nära naturen med rikt fritidsliv. Vid tidpunkten för denna årsredovisnings avgivande är samtliga 29 objekt i bostadsområdet Ekobyn Ladriket sålda. Projekt Kaxås har därmed skapat en befolkningsökning från cirka 100 personer till cirka 260 personer inklusive de 19 befintliga hus som också förmedlats via projektet. Det innebär att bygden beräknas få ett tillskott med mer än 60 barn, vilket är mycket glädjande då utgångspunkten för projektet var att öka antalet elever i skolan i Kaxås. De sista husen i Ekobyn Ladriket beräknas vara färdigbyggda och inflyttade i början av 2024.

Verksamheten i Cindrigo befinner sig i en fortsatt uppstarts- och utvecklingsfas. Bolaget verkar inom förnybar energiproduktion, med primär inriktning mot geotermi i Centraleuropa. Fokus har under 2022 legat på att säkerställa bolagets första projekt och på en listning av bolagets aktie i UK. Ägarandelen uppgick till 29,0% per 2022-12-31. Utöver detta innehar Danir också konvertibler som vid full konvertering motsvarar ytterligare 7,9% ägande.

Brainlit verkar inom området Bio Centric Lighting (BCL). Bolaget utvecklar och säljer belysning som efterliknar dagsljus, men har under senare tid även lanserat ett desinfektionssystem som baseras på UV-belysning. Danir-koncernens samlade ägarandel, inkl. ägande via dotterbolag, uppgick till 13,5% vid årsskiftet.

Radinn utvecklar och säljer eldrivna jetboards (surfbrädor). Under året har bolaget förstärkt sin närvaro i Nordamerika genom dotterbolaget Radinn Inc. Bolagets omsättning ökade med 18% under året till 105 Mkr. Ägarandelen uppgick till 23,0% per 2022-12-31. 2023 har börjat utmanande för Radinn, med hänvisning till nuvarande marknadsläge. För att stärka den finansiella ställningen genomför bolaget ytterligare en kapitalanskaffning. Radinn fortsätter sitt också sitt nära samarbete med leverantörer för att säkerställa och planera produktionsbehovet i enlighet med den förväntade efterfrågan.

Kaunis Iron, som bedriver gruvverksamhet i Pajala kommun, fortsätter att utvecklas väl. Ägarandelen uppgick oförändrat till 1,6% per årsskiftet.

Rexor utvecklar och säljer ett affärssystem för konsulter. Under 2022 gick ett av Danirs koncernbolag live med systemet, och planen är att fler Danir-bolag ska växla över till Rexor över tid. Danirs ägarandel uppgick till 7,5%.

DanAds är ett sk "self service AdTech"-bolag med huvudkontor i Stockholm samt kontor i New York och London. Danirs ägarandel uppgick till 1,3% per 2022-12-31.

Doxa är primärt verksam inom fastighetsinvesteringar, med inriktning mot svenska onoterade och noterade fastighetsrelaterade aktier och andra fastighetsrelaterade tillgångar utan begränsning till fastighetskategori, region eller innehavstid. Danirs ägarandel uppgick till 0,3% per 2022-12-31.

Under 2022 har moderbolaget Danir AB nyinvesterat i tech-fonderna Norrsken22 (fokus Afrika) och SID Venture (Ukraina), samt det svenska e-sportbolaget Godsent. Danirs ägarandelar i dessa investeringar är 3%, 23% respektive 5%.

Danir AB har också nyinvesterat i Intermatte under 2022. Intermatte producerar digitala matematikläromedel för årskurserna 6-9. Danirs ägarandel uppgick till 13,4% per 2022-12-31.

### Omsättning och resultat

Omsättningen i Danir-koncernen uppgår 2022 till 12,5 (9,7) miljarder kronor med ett rörelseresultat om 790 mkr (646).

De huvudsakliga intäkterna i koncernen är hänförliga till Sigma Nexer-koncernen (dotterbolaget Sigma AB), och inkluderar konsultintäkter som baseras på en kombination av timbaserade intäkter och ersättningar för levererade lösningar och åtaganden, till såväl rörliga som fasta priser. Bland Sigma Nexer-koncernens intäkter finns också försäljning av mjukvarulicenser och i viss mån också IT-utrustning.

Utöver intäkter i Sigma Nexer-koncernen finns framförallt intäkter i dotterbolagen A Society (fd Assistera gruppen), Pion (fd Poolia), United Influencers, Thanda, och InfoTech.

Den allt högre omsättningen i koncernen relaterar såväl till nystartade verksamheter som till organisk tillväxt inom befintliga verksamheter. Under senare år har även några förvärv gjorts, varav Sigma Energy & Marine (2016), A Society (2017), Poolia (2020), Ideasoft (2021), Ectecture (2021) samt Telescope (2022) är de mest väsentliga.

Handelsvaror i form av datorutrustning för vidareförsäljning, utlägg såsom resor i projekt samt kostnader för underkonsulter utgör merparten av de direkta kostnaderna i koncernen. Utöver dessa direkta kostnader är personalkostnader det största kostnadsslaget. De utgör ungefär 59 procent (62) av de totala kostnaderna. Kostnader för lokaler utgör också en stor post följt av rese- och försäljningskostnader. I omkostnaderna ingår kostnader på 68 Mkr (52) för direktavskrivna investeringar i programvaror, datorer och liknande utrustning. Dessa bedöms ha en kort livslängd och kostnadsförs direkt.

I såväl de etablerade verksamheterna som i uppstartsverksamheterna inom konsult-, underkonsult- samt bemanningsverksamheterna har omsättnings- och resultatutvecklingen varit fortsatt god. Vad gäller övriga dotterbolag upplevde United Influencers en tuffare marknad än förväntat, varför det blev ett minusresultat för 2022. Mikz intäkter var marginella under året, vilket medförde en större förlust än förväntat. Utvecklings- och marknadssatsningarna intensifieras under 2023, och med förhoppning om en genombrottsaffär förväntas förlusterna nu minska successivt. Thandas omsättning ökade väsentligt 2022 som följd av ett försiktigt men successivt ökat resande efter pandemin, medan resultatet fortsatte påverkas negativt av uppstartskostnader i samband med etablering av nya verksamhetsområden.

### Personal

Antal medarbetare i koncernen vid periodens slut uppgick till 11 043 (9 993) personer.

### Likvida medel, finansiell ställning och kassaflöde

Koncernens likvida medel uppgick till 336,1 Mkr (365,4 Mkr). Av koncernens checkräkningskrediter om 529,5 Mkr (515,1 Mkr) var 283,4 Mkr (266,7 Mkr) utnyttjade per 31 december 2022. Koncernens räntebärande nettoskuld, exklusive leasingkulder enligt IFRS16, uppgick till 289,7 Mkr (231,2 Mkr). Inklusivt likvida medel samt övriga beviljade och tillgängliga krediter uppgick koncernens disponibla likviditet till 932,2 Mkr (1 063,8 Mkr) per balansdagen. Koncernens eget kapital uppgick till 1 912,9 Mkr (1 801,7 Mkr). Soliditeten uppgick till 31,3% (35,8%).

Kassaflödet från rörelsen före förändringar i rörelsekapitalet uppgår till 880,7 Mkr (696,8 Mkr), vilket är en naturlig följd av den förbättrade lönsamheten. Kassaflödet från rörelsen efter förändringar i rörelsekapitalet uppgår till 906,1 Mkr (324,8 Mkr), vilket innebär en rörelsekapitalbinding i nivå med föregående år trots den kraftiga tillväxten. Under 2023 förväntas tillväxten avta någon men ligga på en fortsatt hög nivå vilket därmed skapar en förväntan om ökning av kapitalbindningen i kundfordringar och upparbetade intäkter.

### Investeringar

Koncernens investeringar i löpande verksamhet under perioden uppgick avseende materiella anläggningstillgångar till 83,3 Mkr (93,3 Mkr), övriga immateriella tillgångar till 11,4 Mkr (12,6 Mkr) och avseende aktier och andelar i utomstående bolag och intressebolag till 55,0 Mkr (71,9 Mkr). Förvärv av rörelser har medfört investeringar i goodwill om 116,5 Mkr (137,5 Mkr), övriga immateriella tillgångar om 64,4 Mkr (57,6 Mkr) och övriga materiella tillgångar uppgående till Mkr 1,6 (31,5 Mkr).

### Händelser efter räkenskapsårets utgång

Den samlade verksamheten i Danir-koncernen har fortsatt utvecklas väl under inledningen av 2023, såväl omsättnings- som resultatmässigt.

I april utnyttjade Danir en förlängningsoption i koncernens kreditfacilitetsavtal med två av Sveriges ledande banker, innebärande att kreditavtalet nu löper fram till april 2026. I samband härmed gjordes en översyn och utökning av kreditutrymmet i avtalet, vilket säkerställde erforderlig bankfinansiering till konkurrenskraftiga villkor för den återstående löptiden.

I maj förvärvade Nexer majoriteten av Holisticon AG, ett ledande IT-konsultföretag i Tyskland inom digitalisering, mjukvaruutveckling och IT-management.

### Förväntad framtida utveckling

Efter rekordåret 2022 ser Danir fortsatt positivt på framtiden för våra konsultverksamheter, med förväntningar om fortsatt hög konkurrenskraftig tillväxt om än på lägre nivå än rekordåret 2022. Resultatutvecklingen ser också positiv ut. Riskerna i makromiljön har varit höga under en tid, vilket kan påverka enskilda verksamheter lite olika, men vi ser i dagsläget inga större effekter på konsultverksamheten som helhet.

Utanför konsultverksamheterna, där omfattningen av vårt ägande primärt är ett minoritetsägande, är läget mer blandat. Verksamheterna skiljer sig åt i hög grad, men det man kan ana som gemensamma nämnare för bolag i uppstarts-, utvecklings eller etableringsfas är att marknaden är lite mer avvaktande, beslutsprocesserna lite längre och tillgången till riskkapital lite sämre.

### Forskning och utveckling

Koncernens forskning sker i kundprojekten. Utveckling av egna produkter och koncept sker i den normala verksamheten.

### Filialer i utlandet

Bolaget har inte några filialer i utlandet.

### Risker hänförliga till finansiella instrument

Finansiella instrument medför olika former av finansiella risker såsom fluktuationer i företagets resultat och kassaflöde till följd av kreditrisker, likviditetsrisker och marknadsrisker. Inom koncernen finns policyer för ekonomisk styrning i koncernen inklusive ansvarsfördelning mellan moderbolag och dotterföretag samt mandat att fatta beslut. Riskerna hanteras genom olika processer och metoder att följa och bevaka dessa risker för att i förekommande fall agera och motverka finansiella effekter som uppstår av dessa risker. Den övergripande målsättningen är att minimera negativa effekter på koncernens resultat och att hantera dessa risker på ett kostnadseffektivt sätt.

#### Kreditrisker

Kreditrisk avser risken att en part inte kan fullgöra sina åtaganden. Den nominellt största risken inom koncernen är kundfordringar. Merparten av fordringarna är inte förfallna och av de förfallna fordringarna avser majoriteten förfallna fordringar kortare än 30 dagar och det stora flertalet mindre än 10 dagar. Flera kunder betalar generellt några dagar sent mest av administrativa skäl. Av fordringar äldre än 30 dagar så är oftast orsaken olika former av innehållna pengar av kunden i väntan på slutförande av en viss aktivitet. I några fall har också särskilda betalningsplaner upprättats med kunder i efterhand men fordringarna betraktas ändå som förfallna relativt ursprungligt avtal. Alla nya kunder kontrolleras med avseende på kreditvärdighet och bevakning sker också på befintliga kunder kring andra eventuella betalningsproblem. Koncernens kunder utgörs till övervägande del av de största svenska aktörerna på en internationell marknad vars ekonomiska status bedöms som god. Historiskt utfall av kundförluster är också mycket ringa i koncernen varför den samlade risken bedöms som mycket liten. Upplupna intäkter är i detta avseende att jämföras med kundfordringar. Det finns en liten risk i det redovisade beloppet för pågående kunduppdrag att endera det upparbetade värdet är felaktigt bedömt eller att kunden av olika skäl inte accepterar delar av den gjorda leveransen. Påverkan på koncernens resultat i detta avseende bedöms som ringa. Övriga finansiella fordringar bedöms inte ha någon väsentlig kreditrisk.

#### Likviditetsrisker

Med likviditetsrisk avses den risk för bolaget att fullgöra sina förpliktelser såsom finansiella skulder. Leverantörsskulder och övriga skulder förfaller normalt inom 60 dagar. Bolaget hanterar likviditetsrisken genom att löpande följa koncernens tillgängliga medel och göra projiceringar på framtida kassaflöden. Koncernen finansieras genom en kombination av egna medel samt externa checkkrediter. I likviditetsrisken finns också risken för att bankerna säger upp krediter eller att bolaget inte beviljas nya krediter. Denna risk bedöms som liten.

#### Marknadsrisker

Marknadsrisk innebär att värdet på en tillgång eller skuld varierar på grund av förändringar i marknadspriser såsom valutakurser, räntesatser eller prisrisker. Valutakursrisken är begränsad då endast en mindre andel av koncernens tillgångar eller skulder består av utländska valutor och endast nettovärdet av en viss valuta utgör en risk vid konsolidering. Ränterisken utgör den risk för att marknadsräntan ökar då bolaget har nettoskulder. Även vid en tydlig uppgång av marknadsräntor är påverkan på resultat per aktie ringa eftersom skuldsättningen är låg. Inom koncernen finns inga väsentliga varulager, varför prisrisken inte uppstår i redovisade tillgångar eller intäkter. De kvantitativa riskerna redovisas i anslutning till respektive finansiellt instrument.

**Icke-finansiella upplysningar**Personal

Merparten av de svenska koncernbolagen har tecknat kollektivavtal. I de som inte tecknat sådana avtal följs dock regler om minimilöner, löneökningar och pensionsvillkor. Inom koncernen finns flera koncernövergripande policyer inom personalområdet, etik- samt jämställdhetspolicy. Varje dotterföretag anpassar sedan och utvecklar lokala policyer för respektive arbetsplats.

Miljö och samhällsengagemang

Utöver kärninhav och portföljbolag engagerar sig Danir i ett antal projekt som på olika sätt syftar till att förbättra förutsättningarna för en positiv samhällsutveckling. Engagemanget finns både på hemmaplan i Malmö och i fattigare delar av världen, och omfattar bland annat Star for Life, Uppstart Malmö samt FC Rosengård.

**Moderbolaget****Omsättning och resultat**

Moderbolagets omsättning uppgick under verksamhetsåret till 0 kkr (0 kkr). Rörelseresultatet efter finansiella poster uppgick till 300 642 kkr (299 998 kkr). Likvida medel uppgick till 0 kkr (0 kkr).

Moderbolaget har, i likhet med 2021, inte gjort några investeringar under året.

Personal

Moderbolaget har, i likhet med 2021, ej haft någon anställd personal.

**Framtida förväntningar**

Verksamheten i moderbolaget Danir Development AB förväntas fortgå i samma anda som under tidigare år.

**Vinstdisposition***Moderbolaget*

Till årsstämman förfogande (kr):

Från tidigare år balanserad vinst	305 195 258
Årets resultat	<u>300 666 730</u>

<b>Summa</b>	<b>605 861 988</b>
--------------	--------------------

Styrelsen föreslår att vinstmedlen disponeras på följande sätt:

Utdelas till aktieägarna	50 000 000
Balanseras i ny räkning	<u>555 861 988</u>

<b>Summa</b>	<b>605 861 988</b>
--------------	--------------------

Fritt eget kapital i koncernen uppgick per 2022-12-31 till 1 161 850 kkr (1 230 408 kkr).

Det är styrelsens uppfattning att den föreslagna utdelningen till aktieägarna inte utgör ett hinder för bolaget att fullgöra sina förpliktelser på kort eller lång sikt samtidigt som bolagets finansiella ställning möjliggör fortsatta investeringar och expansion av verksamheten. Den föreslagna utdelningen motsvarar 8,3 procent av moderbolagets egna kapital och 2,6 procent av koncernens egna kapital per balansdagen 31 december 2022. Utdelningen reducerar moderbolagets soliditet från 99,2 procent till 99,1 procent och koncernens soliditet från 31,4 procent till 30,8 procent. Soliditeten har bedömts vara betryggande. Såväl moderbolaget som övriga i koncernen ingående bolag bedöms kunna upprätthålla en god likviditet även efter en utdelning i enlighet med styrelsens förslag.

Efter vinstutdelningen har bolaget fortfarande en god soliditet, vilket enligt styrelsens bedömning motsvarar de krav som för närvarande kan uppställas för den bransch inom vilken bolaget är verksamt. Bolaget bedöms efter vinstutdelningen ha en tillfredsställande likviditet och ett konsolideringsbehov som kan anses tillgodosett. Med hänvisning till ovanstående har styrelsen gjort bedömningen att den föreslagna utdelningen är försvarlig med hänsyn de krav som verksamhetens art, omfattning och risker ställer på storleken av det egna kapitalet samt bolagets och koncernens konsolideringsbehov, likviditet och ställning i övrigt.

Den föreslagna utdelningen kan motiveras med hänsyn till vad som anförs i 17 kap. 3 § 2-3 st. aktiebolagslagen.

Bolagets ställning per den 31 december 2022 och 2021 samt resultatet av verksamheten för räkenskapsåren 2022 och 2021 framgår av nedanstående resultat- och balansräkningar, bokslutskommentarer och noter.

## KONCERNENS RESULTATRÄKNING

Resultaträkning, tkr	Not	2022	2021
Intäkter	5	12 499 664	9 716 787
Övriga rörelseintäkter	6	2 377	29 472
<b>Summa intäkter</b>		<b>12 502 041</b>	<b>9 746 259</b>
Handelsvaror och underkonsulter		-3 537 717	-2 692 266
Övriga externa kostnader	7,8	-914 360	-567 741
Personalkostnader	9	-6 958 971	-5 626 771
Av- och nedskrivningar på anläggningstillgångar	7,16,17,18	-298 056	-223 353
Resultatandelar från intressebolag	20	-2 788	9 743
<b>Rörelseresultat</b>	<b>10</b>	<b>790 149</b>	<b>645 871</b>
Finansiella intäkter	12	99 067	106 436
Finansiella kostnader	13	-117 897	-57 099
<b>Finansnetto</b>		<b>-18 830</b>	<b>49 337</b>
Resultat före skatt		771 319	695 208
Skatt på årets resultat	15	-156 843	-123 878
<b>Årets resultat</b>		<b>614 476</b>	<b>571 330</b>
Årets resultat hänförligt till:			
– Aktieägare i moderföretaget		337 843	361 296
– Innehav utan bestämmande inflytande		276 633	210 034

## KONCERNENS RAPPORT ÖVER TOTALRESULTAT

<b>Årets resultat</b>		<b>614 476</b>	<b>571 330</b>
<b>Övrigt totalresultat</b>			
Komponenter som omförts eller kan komma att omföras till årets resultat:			
Valutakursdifferenser vid omräkning av utländska enheter		-8 366	38 889
Skatt hänförligt till komponenter som har omförts eller kan komma att omföras till årets resultat		-	-
Summa komponenter som har omförts eller kan komma att omföras till årets resultat		-8 366	38 889
<b>Summa övrigt totalresultat netto efter skatt</b>		<b>-8 366</b>	<b>38 889</b>
<b>Summa totalresultat för året</b>		<b>606 110</b>	<b>610 219</b>
Totalresultat hänförligt till:			
– Aktieägare i moderföretaget		347 625	385 461
– Innehav utan bestämmande inflytande		258 485	224 758

**KONCERNENS BALANSRÄKNING**

<b>Belopp i tkr</b>	<b>Not</b>	<b>2022-12-31</b>	<b>2021-12-31</b>
<b>TILLGÅNGAR</b>			
<b>Anläggningstillgångar</b>			
Goodwill	16	974 892	847 140
Övriga immateriella anläggningstillgångar	17	209 115	170 855
Materiella anläggningstillgångar	18	366 536	335 724
Biologiska tillgångar	19	17 558	18 512
Nyttjanderättstillgångar	7	426 711	318 840
Andelar i intresseföretag	20	72 113	82 932
Andra finansiella anläggningstillgångar	21, 28	213 555	161 758
Uppskjutna skattefordringar	15	65 093	55 641
Övriga långfristiga fordringar	7, 22, 28	132 949	53 289
<b>Summa anläggningstillgångar</b>		<b>2 478 522</b>	<b>2 044 691</b>
<b>Omsättningstillgångar</b>			
Varulager	23	32 588	30 573
Kundfordringar	24, 28	1 925 458	1 601 133
Aktuell skattefordran		98 494	54 212
Övriga fordringar	7, 28	214 357	134 995
Upparbetade ej fakturerade intäkter	25, 28	922 573	740 377
Förutbetalda kostnader	26	94 315	64 359
Likvida medel	27, 28	336 083	365 374
<b>Summa omsättningstillgångar</b>		<b>3 623 868</b>	<b>2 991 023</b>
<b>SUMMA TILLGÅNGAR</b>		<b>6 102 390</b>	<b>5 035 714</b>

**KONCERNENS BALANSRÄKNING**

<b>Belopp i tkr</b>	<b>Not</b>	<b>2022-12-31</b>	<b>2021-12-31</b>
<b>EGET KAPITAL OCH SKULDER</b>			
<b>Eget kapital</b>			
<b>Eget kapital hänförligt till moderbolagets aktieägare</b>			
Aktiekapital	29	111	111
Övrigt tillskjutet kapital		1	1
Reserver		-67 776	-77 558
Balanserade vinstmedel inklusive årets resultat		1 161 850	1 230 408
<b>Summa eget kapital hänförligt till aktieägarna i moderbolaget</b>		<b>1 094 186</b>	<b>1 152 962</b>
Eget kapital hänförligt till innehav utan bestämmande inflytande		818 728	648 716
<b>Summa eget kapital</b>		<b>1 912 914</b>	<b>1 801 678</b>
<b>Långfristiga skulder</b>			
Långfristiga räntebärande skulder	28, 33	367 587	260 211
Långfristiga leasing skulder	7, 33	265 218	177 545
Avsättningar	30	11 692	10 132
Uppskjuten skatteskuld	15	134 903	98 141
Övriga långfristiga skulder	28	54 171	40 067
<b>Summa långfristiga skulder</b>		<b>833 571</b>	<b>586 096</b>
<b>Kortfristiga skulder</b>			
Skulder till kreditinstitut	28, 33	392 936	357 743
Kortfristiga leasing skulder	7, 33	141 587	136 116
Övriga räntebärande skulder	28, 33	50 493	15 374
Leverantörsskulder	28	1 028 785	655 116
Aktuell skatteskuld		112 863	83 813
Övriga skulder	28	556 936	418 078
Fakturerade ej upparbetade intäkter	31	98 016	49 581
Upplupna kostnader	32	969 568	926 830
Avsättningar	30	4 721	5 289
<b>Summa kortfristiga skulder</b>		<b>3 355 905</b>	<b>2 647 940</b>
<b>Summa skulder</b>		<b>4 189 476</b>	<b>3 234 036</b>
<b>SUMMA EGET KAPITAL OCH SKULDER</b>		<b>6 102 390</b>	<b>5 035 714</b>

## KONCERNENS RAPPORT ÖVER FÖRÄNDRINGAR I EGET KAPITAL

	Aktie- kapital	Övrigt tillskjutet kapital	Omräk- nings- reserv	Balanserade vinstmedel, inkl. årets resultat	Summa eget kapital hänförligt till aktie- ägarna i moderbolaget	Hänförligt till innehav utan bestämmande inflytande, Not 34	Summa eget kapital
<b>Eget kapital 1 januari 2021</b>	<b>111</b>	<b>1</b>	<b>-101 723</b>	<b>1 189 764</b>	<b>1 088 153</b>	<b>475 918</b>	<b>1 564 071</b>
Årets resultat	-	-	-	361 296	361 296	210 034	571 330
Övrigt totalresultat netto efter skatt	-	-	24 165	-	24 165	14 724	38 889
<b>Summa totalresultat</b>	<b>-</b>	<b>-</b>	<b>24 165</b>	<b>361 296</b>	<b>385 416</b>	<b>224 758</b>	<b>610 219</b>
Utdelning till aktieägare	-	-	-	-305 000	-305 000	-79 531	-384 531
Förändring i innehav utan bestämmande inflytande	-	-	-	-15 652	-15 652	27 571	11 919
<b>Summa transaktioner med aktieägare</b>	<b>-</b>	<b>-</b>	<b>-</b>	<b>-320 652</b>	<b>-320 652</b>	<b>-51 960</b>	<b>-372 612</b>
<b>Eget kapital 31 december 2021</b>	<b>111</b>	<b>1</b>	<b>-77 558</b>	<b>1 230 408</b>	<b>1 152 962</b>	<b>648 716</b>	<b>1 801 678</b>
Årets resultat	-	-	-	337 843	337 843	276 633	614 476
Övrigt totalresultat netto efter skatt	-	-	9 782	-	9 782	-18 148	-8 366
<b>Summa totalresultat</b>	<b>-</b>	<b>-</b>	<b>9 782</b>	<b>337 843</b>	<b>347 626</b>	<b>258 485</b>	<b>606 110</b>
Utdelning till aktieägare	-	-	-	-270 000	-270 000	-111 353	-381 353
Förändring i innehav utan bestämmande inflytande	-	-	-	-136 401	-136 401	22 880	-113 521
<b>Summa transaktioner med aktieägare</b>	<b>-</b>	<b>-</b>	<b>-</b>	<b>-406 401</b>	<b>-406 401</b>	<b>-88 473</b>	<b>-494 874</b>
<b>Eget kapital 31 december 2022</b>	<b>111</b>	<b>1</b>	<b>-67 776</b>	<b>1 161 850</b>	<b>1 094 186</b>	<b>818 728</b>	<b>1 912 914</b>

**KONCERNENS RAPPORT ÖVER KASSAFLÖDEN**

Belopp i tkr	Not	2022	2021
<b>Den löpande verksamheten</b>			
Rörelseresultat		790 149	645 871
Justeringar för poster som inte ingår i kassaflödet	35	272 721	196 554
Erhållna räntor och liknande poster		87 170	29 199
Betalda räntor och liknande poster		-97 242	-57 099
Betald skatt		-172 097	-117 699
<b>Kassaflöde från den löpande verksamheten före förändringar av rörelsekapitalet</b>		<b>880 701</b>	<b>696 826</b>
<b>Förändring i rörelsekapital</b>			
Kortfristiga fordringar		-536 988	-753 063
Kortfristiga skulder – icke räntebärande		562 344	381 010
<b>Kassaflöde från den löpande verksamheten</b>		<b>906 057</b>	<b>324 773</b>
<b>Investeringsverksamheten</b>			
Investeringar i immateriella anläggningstillgångar	17	-11 436	-12 636
Investeringar i materiella anläggningstillgångar	18, 19	-83 348	-93 344
Investeringar i finansiella anläggningstillgångar	20, 21	-52 976	-69 976
Investeringar i dotterföretag	35	-119 806	-93 133
Försäljning av anläggningstillgångar		706	248
Försäljning av finansiella anläggningstillgångar		5 433	106 869
Försäljning av dotterföretag	35	3 335	25 957
Förändring av räntebärande fordringar		-117 879	33 273
Erhållna utdelningar från intresseföretag		8 832	2 236
Erhållna utdelningar från externa företag		11 897	19 434
Transaktioner med innehav utan bestämmande inflytande		-138 202	-33 630
<b>Kassaflöde från investeringsverksamheten</b>		<b>-493 444</b>	<b>-114 702</b>
<b>Kassaflöde efter investeringsverksamheten</b>		<b>412 613</b>	<b>210 071</b>
<b>Finansieringsverksamheten</b>			
Upptagna lån	33	186 483	333 346
Amortering av lån	33	-27 670	-11 008
Amortering av leasingskulder	33	-220 454	-161 357
Utdelningar		-381 353	-384 531
<b>Kassaflöde från finansieringsverksamheten</b>		<b>-442 994</b>	<b>-223 550</b>
<b>Förändring av likvida medel</b>		<b>-30 381</b>	<b>-13 479</b>
Kursdifferens i likvida medel		1 090	11 597
Likvida medel vid årets början		365 374	367 256
<b>Likvida medel vid årets slut</b>		<b>336 083</b>	<b>365 374</b>

**MODERFÖRETAGETS RESULTATRÄKNING**

<b>Belopp i tkr</b>	<b>Not</b>	<b>2022</b>	<b>2021</b>
Intäkter		-	-
<b>Summa intäkter</b>		-	-
Övriga externa kostnader	7, 8	-22	-20
<b>Rörelseresultat</b>		<b>-22</b>	<b>-20</b>
<b>Resultat från finansiella poster</b>			
Resultat från andelar i dotterföretag och intresseföretag	11	299 997	299 998
Ränteintäkter och liknande resultatposter	12	667	-
<b>Summa resultat från finansiella poster</b>		<b>300 664</b>	<b>299 998</b>
<b>Resultat efter finansiella poster</b>		<b>300 642</b>	<b>299 978</b>
Bokslutsdispositioner	14	25	22
Skatt på årets resultat	15	-	-
<b>Årets resultat</b>		<b>300 667</b>	<b>300 000</b>

Moderbolaget har inga poster som redovisas i övrigt totalresultat. Årets totalresultat uppgår därför till samma belopp som årets resultat.

## MODERFÖRETAGETS BALANSRÄKNING

Belopp i tkr	Not	2022-12-31	2021-12-31
<b>TILLGÅNGAR</b>			
<b>Anläggningstillgångar</b>			
Andelar i koncernföretag	34	79 800	79 800
<b>Summa anläggningstillgångar</b>		<b>79 800</b>	<b>79 800</b>
<b>Omsättningstillgångar</b>			
Fordringar hos koncernföretag	28, 36	530 995	500 324
Likvida medel		-	-
<b>Summa omsättningstillgångar</b>		<b>530 995</b>	<b>500 324</b>
<b>SUMMA TILLGÅNGAR</b>		<b>610 795</b>	<b>580 124</b>

## EGET KAPITAL OCH SKULDER

<b>Eget kapital</b>			
Aktiekapital	29	111	111
Reservfond		1	1
Summa bundna medel		112	112
Balanserat resultat		305 195	275 195
Årets resultat		300 667	300 000
Summa fria medel		605 862	575 195
<b>Summa eget kapital</b>		<b>605 974</b>	<b>575 307</b>
<b>Långfristiga skulder</b>			
Skulder till koncernföretag	28	4 800	4 797
<b>Summa långfristiga skulder</b>		<b>4 800</b>	<b>4 797</b>
<b>Kortfristiga skulder</b>			
Upplupna kostnader och förutbetalda intäkter	32	21	20
<b>Summa kortfristiga skulder</b>		<b>21</b>	<b>20</b>
<b>SUMMA EGET KAPITAL OCH SKULDER</b>		<b>610 795</b>	<b>580 124</b>

**MODERFÖRETAGETS RAPPORT ÖVER FÖRÄNDRINGAR I EGET KAPITAL**

	<b>Aktie- kapital</b>	<b>Reserv- fond</b>	<b>Balanserade vinstmedel</b>	<b>Summa eget kapital</b>
<b>Eget kapital 2021-01-01</b>	<b>111</b>	<b>1</b>	<b>580 195</b>	<b>580 307</b>
Årets resultat	-	-	300 000	300 000
Summa totalresultat	-	-	300 000	300 000
Utdelning till aktieägare	-	-	-305 000	-305 000
<b>Eget kapital 2021-12-31</b>	<b>111</b>	<b>1</b>	<b>575 195</b>	<b>575 307</b>
Årets resultat	-	-	300 667	300 667
Summa totalresultat	-	-	300 667	300 667
Utdelning till aktieägare */	-	-	-270 000	-270 000
<b>Eget kapital 2022-12-31</b>	<b>111</b>	<b>1</b>	<b>605 862</b>	<b>605 974</b>

\*/ Utdelning hänförlig till aktieägarna i moderbolaget enligt beslut på ordinarie årsstämma och extra bolagsstämma 2022.

**MODERFÖRETAGETS RAPPORT ÖVER KASSAFLÖDEN**

Belopp i tkr	Not	2022	2021
<b>Den löpande verksamheten</b>			
Rörelseresultat		-22	-20
Erhållna räntor och liknande poster		667	-
Betalda räntor och liknande poster		-	-
<b>Kassaflöde från den löpande verksamheten före förändringar av rörelsekapitalet</b>		<b>645</b>	<b>-20</b>
<b>Förändring i rörelsekapital</b>			
Kortfristiga fordringar		-	-
Kortfristiga skulder – icke räntebärande		1	-
<b>Kassaflöde från den löpande verksamheten</b>		<b>646</b>	<b>-20</b>
<b>Investeringsverksamheten</b>			
Erhållna koncernbidrag och utdelningar från dotterföretag		300 022	500 018
<b>Kassaflöde från investeringsverksamheten</b>		<b>300 022</b>	<b>500 018</b>
<b>Kassaflöde efter investeringsverksamheten</b>		<b>300 668</b>	<b>499 998</b>
<b>Finansieringsverksamheten</b>			
Upptagna lån		-	-
Lånat ut till koncernens cash-pool		-30 668	-194 998
Koncernbidrag		-	-
Utdelningar		-270 000	-305 000
<b>Kassaflöde från finansieringsverksamheten</b>		<b>-300 668</b>	<b>-499 998</b>
<b>Förändring av likvida medel, kassa- och banktillgodohavanden</b>			
Likvida medel vid årets början		-	-
<b>Likvida medel vid årets slut, kassa och banktillgodohavanden</b>		<b>-</b>	<b>-</b>

**NOTER****NOT 1 ALLMÄN INFORMATION**

Danir Development AB, nedan kallat bolaget, är ett aktiebolag inregistrerat i Sverige med organisationsnummer 556576-7208. Bolagets säte är Stockholm. Danir Development-koncernen är i huvudsak verksam inom konsultbranschen med Sigma-koncernen som största innehav. Koncernen har även ett stort socialt engagemang.

Danir Development AB är ett privatägt bolag som ägs av familjen Dan Olofsson.

**NOT 2 FÖRÄNDRINGAR AV REDOVISNINGSPRINCIPER****Nya standarder och tolkningar som tillämpats av koncernen**

Under innevarande år har koncernen tillämpat ett antal ändringar av IFRS utfärdade av International Accounting Standards Board (IASB) som är obligatoriskt gällande för en redovisningsperiod som börjar den 1 januari 2022 eller senare. Antagandet av dem har inte haft någon väsentlig inverkan på upplysningarna eller på de belopp som redovisas i dessa finansiella rapporter.

*Ändringar i IFRS 3 Rörelseförvärv – Hänvisning till Conceptual Framework*

Koncernen har tillämpat ändringen i IFRS 3 för första gången under innevarande år. Ändringen i IFRS 3 innebär att så standarden hänvisar till 2018 års Conceptual Framework istället för 1989 års Framework. Ändringen lägger även till krav i IFRS 3 att, för transaktioner eller andra händelser inom tillämpningsområde för IAS 37 eller IFRIC 21, ska en förvärvare tillämpa IAS 37 eller IFRIC 21 (istället för Conceptual Framework) för att identifiera de skulder som uppkommer i rörelseförvärvet. Slutligen ändras IFRS 3 med en explicit angivelse att en förvärvare inte skall redovisa en eventualtillgång förvärvat i ett rörelseförvärv.

*Ändringar i IAS 16 Materiella anläggningstillgångar*

Koncernen har tillämpat ändringen i IAS 16 för första gången under innevarande år. Ändringen förbjuder att anskaffningsvärdet av en materiell anläggningstillgång reduceras med ersättningen från försäljning av artiklar som producerats när tillgången bringades till den plats eller i det skicket som krävs för att den ska kunna användas på det sätt som var företagsledningens avsikt. Istället skall ett företag redovisa ersättningen från försäljning av sådana artiklar och utgifterna för att producera dessa artiklar i resultatet.

*Ändring i IAS 37 – Förlustkontrakt – Utgifter för att fullfölja kontraktet*

Koncernen har tillämpat ändringen i IAS 37 för första gången under innevarande år. Ändringen omfattar vilka utgifter ett företag ska inkludera som utgifter för att fullgöra ett kontrakt vid bedömningen om kontraktet är ett förlustkontrakt. Ändringen anger att utgifterna för att fullfölja ett kontrakt består av utgifter som är "utgifter som har ett direkt samband med kontraktet". Utgifter som har ett direkt samband med kontraktet består både av tillkommande utgifter för fullföljande av kontraktet (t.ex. direkt lön och material) eller en allokering av andra utgifter som har direkt samband med fullgörande av kontraktet (t.ex. allokering av avskrivningar för en materiell anläggningstillgång som används för att fullfölja kontraktet).

**Nya standarder och tolkningar som ännu inte tillämpats av koncernen**

Ett antal nya standarder, ändringar i standarder och tolkningar som har publicerats träder i kraft för räkenskapsår som börjar efter 1 januari 2022 och har inte tillämpats vid upprättandet av denna finansiella rapport. Dessa nya standarder, ändringar och tolkningar väntas inte ha en väsentlig inverkan på koncernens finansiella rapporter på innevarande eller kommande perioder och inte heller på framtida transaktioner.

**NOT 3 VÄSENTLIGA REDOVISNINGSPRINCIPER**

Koncernredovisningen har upprättats i enlighet med International Financial Reporting Standards (IFRS) utgivna av International Accounting Standards Board (IASB) samt tolkningsuttalanden från IFRS Interpretations Committee (IFRIC) såsom de har antagits av EU för tillämpning inom EU. Danir har i enlighet med undantagsreglerna för icke-noterade bolag valt att inte tillämpa IAS 33 Resultat per aktie samt IFRS 8 Rörelsesegment. Vidare har rekommendationen RFR 1 "Kompletterande redovisningsregler för koncerner" samt uttalanden från Rådet för finansiell rapportering tillämpats. Redovisningsprinciper för moderbolaget enligt Årsredovisningslagen och RFR 2 redovisas separat i slutet av denna not.

Koncernredovisningarna är angivna i svenska kronor (sek) och avser perioden 1 januari- 31 december för resultaträkningsrelaterade poster respektive den 31 december för balansräkningsrelaterade poster. De finansiella rapporterna är upprättade enligt anskaffningsvärdemetoden förutom när det gäller vissa finansiella instrument vilka värderas till verkligt värde via resultaträkningen. De huvudsakliga principerna för koncernen framgår av nedanstående beskrivning. I de fall någon princip inte omnämns i denna beskrivning innebär att den inte är tillämpbar för Danir Development.

**Koncernredovisning**

Koncernredovisningen omfattar moderföretaget Danir Development AB och de företag över vilka moderföretaget direkt eller indirekt har bestämmande inflytande (dotterföretag). Bestämmande inflytande innebär en rätt att direkt eller indirekt utforma strategierna för ett företag i syfte att erhålla ekonomiska fördelar. Vid bedömningen av om ett bestämmande inflytande föreligger, ska aktieägaravtal

samt potentiella röstberättigande aktier som utan dröjsmål kan utnyttjas eller konverteras beaktas. Bestämmande inflytande föreligger i normalfallet då moderföretaget direkt eller indirekt innehar aktier som representerar mer än 50% av rösterna. Dotterföretag tas med i koncernredovisningen från och med förvärvstidpunkten och exkluderas ur koncernredovisningen från och med den tidpunkt då det bestämmande inflytandet upphör.

Redovisningsprinciperna för dotterföretag har vid behov justerats för att överensstämma med koncernens redovisningsprinciper. Alla koncerninterna transaktioner, mellanhavanden samt orealiserade vinster och förluster hänförliga till koncerninterna transaktioner har eliminerats vid upprättandet av koncernredovisningen.

Koncernens resultat och komponenter i övrigt totalresultat är hänförligt till moderföretagets ägare och till innehav utan bestämmande inflytande även om detta leder till ett negativt värde för innehav utan bestämmande inflytande.

#### *Transaktioner med innehav utan bestämmande inflytande*

Förändringar i moderföretagets andel i ett dotterföretag som inte leder till en förlust av bestämmande inflytande redovisas som eget kapitaltransaktioner (det vill säga som transaktioner med koncernens ägare). Eventuell skillnad mellan det belopp med vilket innehav utan bestämmande inflytande justeras och det verkliga värdet på den erlagda eller erhållna ersättningen redovisas direkt i eget kapital och fördelas på moderföretagets ägare.

#### *Förlust av bestämmande inflytande*

När moderföretaget förlorar bestämmande inflytande över ett dotterföretag, beräknas vinsten eller förlusten vid avyttringen som skillnaden mellan

- i) summan av det verkliga värdet för den erhållna ersättningen och det verkliga värdet av eventuellt kvarvarande innehav och
- ii) de tidigare redovisade värdena för dotterföretagets tillgångar (inklusive goodwill), och skulder och eventuellt innehav utan bestämmande inflytande.

När det avyttrade dotterföretaget har tillgångar som värderas enligt omvärderingsmetoden eller till verkliga värden och de hänförliga ackumulerade vinsterna eller förlusterna har redovisats i övrigt totalresultat och ackumulerats i eget kapital, ska dessa belopp som tidigare redovisats i övrigt totalresultat och ackumulerats i eget kapital redovisas som om moderföretaget hade avyttrat tillgångarna direkt, vilket innebär en omklassificering till resultatet eller direkt överföring till balanserade vinstmedel.

Det verkliga värdet på kvarvarande innehav i det tidigare dotterföretaget vid den tidpunkt då det bestämmande inflytandet förloras betraktas som det verkliga värdet vid det första redovisningstillfället för en finansiell tillgång enligt IAS 39 Finansiella instrument: Redovisning och värdering eller, i tillämpliga fall, anskaffningsvärdet vid det första redovisningstillfället för en investering i ett intresseföretag eller gemensamt styrt företag.

#### **Rörelseförvärv**

Rörelseförvärv redovisas enligt förvärvsmetoden.

Köpeskillingen för rörelseförvärvet värderas till verkligt värde vid förvärvstidpunkten, vilket beräknas som summan av de verkliga värdena per förvärvstidpunkten för erlagda tillgångar, uppkomna eller övertagna skulder samt emitterade egetkapitalandelar i utbyte mot kontroll över den förvärvade rörelsen. Förvärvsrelaterade utgifter redovisas som kostnader i resultaträkningen när de uppkommer.

I köpeskillingen ingår även verkligt värde vid förvärvstidpunkten för de tillgångar eller skulder som är följden av en överenskommelse om villkorad köpeskillning. Förändringar i verkligt värde för en villkorad köpeskillning som uppkommer på grund av ytterligare information som erhållits efter förvärvstidpunkten om fakta och förhållanden som förelåg per förvärvstidpunkten, kvalificerar som justeringar under värderingsperioden och justeras retroaktivt, med motsvarande justering av goodwill. Alla andra förändringar i det verkliga värdet för en villkorad tilläggsköpeskillning som klassificeras som en tillgång eller skuld redovisas i enlighet med tillämplig standard. Villkorad köpeskillning som klassificeras som eget kapital omvärderas inte och efterföljande regleringen redovisas inom eget kapital.

De identifierbara förvärvade tillgångarna och övertagna skulderna samt eventualtillgångarna redovisas till verkligt värde per förvärvstidpunkten med följande undantag:

- Uppskjuten skattefordran eller -skuld och skulder eller tillgångar hänförliga till det förvärvade företagets avtal om ersättning till anställda redovisas och värderas i enlighet med IAS 12 Inkomstskatter respektive IAS 19 Ersättningar till anställda.
- Skulder eller egetkapitalinstrument hänförliga till det förvärvade företagets aktierelaterade tilldelningar eller till utbytet av det förvärvade företagets aktierelaterade tilldelningar mot förvärvarens aktierelaterade tilldelningar värderas vid förvärvstidpunkten i enlighet med IFRS 2 Aktierelaterade ersättningar.
- Anläggningstillgångar (eller avyttringsgrupp) klassificerade som att de innehas för försäljning enligt IFRS 5. Anläggningstillgångar som innehas för försäljning och avvecklade verksamheter värderas i enlighet med den standarden.

Eventualförpliktelser som övertagits i ett rörelseförvärv redovisas som om de är befintliga förpliktelser som härrör från inträffade händelser och vars verkliga värde kan beräknas på ett tillförlitligt sätt.

Vid rörelseförvärv där summan av köpeskillingen, eventuellt innehav utan bestämmande inflytande och verkligt värde vid förvärvstidpunkten på tidigare aktieinnehav överstiger verkligt värde vid förvärvstidpunkten på identifierbara förvärvade nettotillgångar redovisas skillnaden som goodwill i rapporten över finansiell ställning. Om skillnaden är negativ redovisas denna som en vinst på ett förvärv till lågt pris direkt i resultatet efter omprövning av skillnaden.

**Goodwill**

Goodwill som uppkommer vid förvärv av dotterföretag utgör det belopp varmed summan av köpeskillingen, eventuellt innehav utan bestämmande inflytande och verkligt värde vid förvärvstidpunkten på tidigare aktieinnehav överstiger verkligt värde vid förvärvstidpunkten på identifierbara förvärvade nettotillgångar. Goodwill som uppkommer vid förvärv av dotterföretag redovisas till anskaffningsvärde efter avdrag för eventuella ackumulerade nedskrivningar.

Vid prövning av eventuellt nedskrivningsbehov fördelas goodwill på de kassagenererande enheter som förväntas dra nytta av synergierna som uppkommer vid förvärvet. Goodwill skall prövas årligen avseende eventuellt nedskrivningsbehov, eller oftare när det finns en indikation på att det redovisade värdet kanske inte är återvinningsbart. Om återvinningsvärdet för en kassagenererande enhet fastställs till ett lägre värde än det redovisade värdet, fördelas nedskrivningsbeloppet. Först minskas det redovisade värdet för goodwill som hänförts till den kassagenererande enheten och sedan minskas redovisat värde för goodwill som hänförts till övriga tillgångar i en enhet. En redovisad nedskrivning av goodwill kan inte återföras i en senare period.

I Danir-koncernen klassificeras affärsområden som minsta kassagenererande enhet. Verksamheten i dotterföretagen i respektive affärsområde är till stora delar integrerade med varandra i gemensamma kundrelationer och projekt. Vid försäljning av enheter med allokerad goodwill skall denna inkluderas i realisationsresultatberäkningen av enheten vid försäljningstidpunkten.

**Investeringar i intresseföretag**

Intresseföretag definieras som företag som inte är dotterföretag och där Danir Development har ett betydande inflytande över intresseföretaget men inte är ett s.k. joint venture. Med betydande inflytande avses en tydlig möjlighet att delta i beslut kring finansiella och operativa strategier utan rätten att utforma sådana strategier.

Intresseföretagens resultat, tillgångar och skulder redovisas enligt kapitalandelsmetoden. Enligt kapitalandelsmetoden redovisas andelar i intresseföretag i balansräkningen till anskaffningsvärde justerat för förändringar i koncernens andel i intresseföretagets nettotillgångar, med avdrag för eventuella värdeminskningar i verkligt värde på individuella andelar. När koncernens andel av förlusterna i ett intresseföretag motsvarar eller överstiger dess innehav i intresseföretaget, redovisar koncernen inte ytterligare förluster, om inte koncernen har påtagit sig förpliktelser eller gjort betalningar för intresseföretagets räkning.

Skillnaden mellan anskaffningsvärdet för de förvärvade andelarna och koncernens andel av verkliga värden på förvärvade identifierbara tillgångar och skulder i intresseföretaget redovisas som goodwill. Goodwill ingår i det redovisade värdet av innehav i intresseföretag och prövas för nedskrivningsbehov som en del av innehavet.

Vid transaktioner mellan koncernföretag och intresseföretag elimineras den del av realiserade vinster och förluster som motsvarar koncernens andel av intresseföretaget eller joint venture. Erhållna utdelningar från intresseföretag minskar investeringens redovisade värde.

**Utländsk valuta**

De utländska dotterföretagen redovisas i sin funktionella valuta, vilken motsvarar valutan i den primära ekonomiska miljö i vilken respektive dotterföretag bedriver sin verksamhet. I koncernredovisningen har dotterföretagens redovisningar omräknats till svenska kronor som är moderbolagets funktionella valuta och koncernens rapporteringsvaluta.

Transaktioner i utländsk valuta omräknas i respektive enhet till enhetens funktionella valuta enligt de valutakurser som gäller på transaktionsdagen. Vid varje balansdag räknas monetära poster i utländsk valuta om till balansdagens kurs. Icke-monetära poster, som värderas till verkligt värde i en utländsk valuta, räknas om till valutakursen den dag då det verkliga värdet fastställdes. Icke-monetära poster, som värderas till historiskt anskaffningsvärde i en utländsk valuta, räknas inte om.

Valutakursdifferenser redovisas i resultaträkningen för den period i vilka de uppstår, med undantag för transaktioner som utgör säkring som uppfyller villkoren för säkringsredovisning av kassaflöden eller av nettoinvesteringar, då vinster och förluster redovisas i övrigt totalresultat. Koncernen tillämpar i dagsläget inte säkring av kassaflöden eller nettoinvesteringar.

Vid upprättande av koncernredovisning omräknas utländska dotterföretags tillgångar och skulder till svenska kronor enligt balansdagens kurs. Intäkts- och kostnadsposter omräknas till periodens genomsnittskurs. Eventuella omräkningsdifferenser som uppstår redovisas i övrigt totalresultat och överförs till koncernens omräkningsreserv. Vid avyttring av ett utländskt dotterföretag redovisas sådana omräkningsdifferenser i resultaträkningen som en del av realisationsresultatet.

Goodwill och justeringar av verkligt värde som uppkommer vid förvärv av en utlandsverksamhet behandlas som tillgångar och skulder hos denna verksamhet och omräknas till balansdagens kurs.

**Intäktsredovisning och pågående arbeten**

Koncernens intäkter härrör från följande aktiviteter;

- Försäljning av konsulttjänster
- Försäljning av hård- och mjukvaror

Intäkter värderas utifrån den ersättning som specificeras i avtal med kunden, dvs. netto efter moms, rabatter och returerna. Intäkter för försäljning av varor och tjänster redovisas i årets resultat vid den tidpunkt då kunden får kontroll över varorna och tjänsterna.

#### *Utförande av tjänsteuppdrag*

Konsulttjänster och andra liknande tjänster utförs i regel på löpande räkning varvid intäkterna redovisas över tid i takt med att arbetet utförs. Konsulttjänster och liknande tjänster utgörs av uthyrning av kvalificerad personal till kunder där den uthyrda personalen jobbar i av kunden definierade projekt och roller. Ersättning för uthyrningen baseras på nedlagd tid av uthyrd personal. Intäktsredovisning och pågående arbeten utförda på löpande räkning upptas till transaktionspriset efter individuell bedömning av förlustrisker.

Konsulttjänster och liknande tjänster utförs även till fast pris och koncernen har gjort bedömningen att för sådana uppdrag överförs kontrollen till kunden successivt då denne äger rätten till producerat material och koncernen har en legal rätt till betalning för utfört arbete. Under förutsättning att utfallet av ett sådant uppdrag kan beräknas på ett tillförlitligt sätt, ska uppdragsinkomsten och de uppdragsutgifter som är hänförliga till uppdraget redovisas som intäkt respektive kostnad med hänvisning till uppdragets färdigställandegrad vid rapportperiodens slut. Färdigställandegraden beräknas som förhållandet mellan nedlagda uppdragsutgifter för utfört arbete vid rapportperiodens slut och beräknade totala uppdragsutgifter. Koncernen anser att detta sätt att fastställa färdigställande graden ger en rättvisande bild av koncernens uppfyllande av det totala prestationsåtagandet i sådana kontrakt. I de fall förlust befaras på ett fastprisprojekt reserveras för sådan förlust omedelbart.

I IFRS 15 används termerna kontraktstillgångar och kontraktsskulder, men dessa termer är inte obligatoriska att använda. Koncernen har valt att för sådana tillgångar och skulder använda sig av de förutvarande benämningarna Upparbetade ej fakturerade intäkter samt Fakturerade ej upparbetade intäkter. Ingen skillnad i sak är avsedd.

#### *Varuförsäljning*

Koncernen säljer hårdvara och mjukvara direkt till andra bolag, sk. B2B försäljning. De garantier som är förknippade med dessa produkter kan inte köpas separat och syftar till att säkerställa att sålda produkter överensstämmer med överenskomna specifikationer. Därför redovisas sådana garantier i enlighet med IAS 37. Intäkter för hårdvara och mjukvara redovisas vid en viss tidpunkt när kontrollen överförs till kunden och koncernen har fullgjort sitt prestationsåtagande, vilket oftast sker vid leverans av varorna till överenskommen plats.

Koncernens standardvillkor innebär att kunder normalt har individuellt överenskommen returrätt på ej specialanpassade produkter. Vid försäljningstidpunkten redovisas då en returrättighet motsvarande den förväntade nivån på returer med motsvarande reduktion av intäkter. En returtillgång bokas samtidigt upp motsvarande den förväntade rättigheten att erhålla produkter i retur med motsvarande reduktion av kostnad såld vara. Koncernen baserar ovanstående justeringar på historisk erfarenhet och hanterar detta på portföljnivå värderad till förväntade värden. Koncernen har bedömt att returrättigheterna är oväsentliga och har således inte bokats upp i koncernen. Uppföljning av detta sker löpande och det finns i nuläget inga indikationer på att nuvarande bedömning bör förändras.

#### *Kommissionsförsäljning*

Vid vissa tillfällen förmedlar koncernen hårdvaror till kund. Det kan också förekomma att koncernen förmedlar tjänster mellan annat konsultbolag och kund genom koncernens ramavtal med kunden men där alla villkor hanteras direkt mellan det externa konsultbolaget och kunden utöver själva genomfaktureringen via enskilda koncernbolag. Koncernen tar ingen risk i sådana transaktioner och bedömer därmed att koncernen uppfyller kriterierna för agent. I enlighet med denna bedömning redovisas endast Sigmas eventuella kommission eller motsvarande redovisas i Sigmas resultaträkning. Ingen redovisning sker av förmedlade hårdvaror i koncernens balansräkning. Transaktionspriset för kommissionsersättningen fastställs i enlighet med de allmänna principerna beskrivna ovan.

Tillkommande intäkter för mjukvara såsom årlig licensintäkt eller motsvarande redovisas löpande i den period de hänförs till.

#### *Utdelning och ränteintäkter*

Ränteintäkter redovisas fördelat över löptiden med tillämpning av effektivräntemetoden. Effektivräntan är den ränta som gör att nuvärdet av alla framtida in- och utbetalningar under räntebindningstiden blir lika med det redovisade värdet av fordran. Utdelning från investeringar redovisas när rätten att erhålla betalning har fastställts.

#### **Statliga stöd**

De statliga stöd eller motsvarande som erhållits har i sin helhet redovisats i resultaträkningen då något krav för återbetalning ej funnits. Stöd som avser bidrag för lönekostnader har reducerat företagets personalkostnad. I de fall bidraget erhålls innan prestationen utförts, redovisas bidraget som skuld i balansräkningen. Eventuella stöd som regleras av företagets prestation redovisas som garantiförbindelse.

#### **Leasing**

Koncernen bedömer om ett kontrakt är, eller innehåller ett leasingavtal vid avtalets början. Koncernen redovisar en nyttjanderättstillgång och en motsvarande leasingkund för samtliga leasingavtal i vilka koncernen är leasetagare, förutom för korttidsleasingavtal, (leasingavtal med en leasingperiod om maximalt 12 månader) samt för leasingavtal där den underliggande tillgången är av lågt värde. För leasingavtal vilka uppfyller kriterierna för lätttnadsreglerna redovisar koncernen leasingavgifter som en rörelsekostnad linjärt över leasingperioden, om ingen annan systematisk metod för periodisering av leasingavgiften ger en mer rättvisande bild med hänsyn till hur de ekonomiska förmånerna från den underliggande tillgången konsumeras av leasetagaren.

Leasingskulden värderas initialt till nuvärdet av de framtida leasingavgifter vilka inte har erlagts per inledningsdatum för leasingavtalet, diskonterade med den implicita räntan, eller om denna inte kan fastställas med lätthet, den marginella låneräntan. Den marginella låneräntan är den räntesats som en leasetagare skulle behöva betala för en finansiering genom lån under en motsvarande period, och med motsvarande säkerhet, för nyttjanderätten av en tillgång i en liknande ekonomisk miljö.

Leasingavgifter som inkluderas i värderingen av leasingkulder omfattar följande:

- fasta avgifter (inklusive till sin substans fasta avgifter), efter avdrag för eventuella förmåner i samband med tecknandet av leasingavtalet som ska erhållas,
- variabla leasingavgifter som beror på ett index eller ett pris, initialt värderade med hjälp av index eller pris vid inledningsdatumet,
- belopp som förväntas betalas ut av leasetagaren enligt restvärdesgarantier,
- lösenpriset för en option att köpa om leasetagaren är rimligt säker på att utnyttja en sådan möjlighet, och
- straffavgifter som utgår vid uppsägning av leasingavtalet, om leasingperioden återspeglar att leasetagaren kommer att utnyttja en möjlighet att säga upp leasingavtalet.

Leasingkulder presenteras på egen rad i rapport över finansiell ställning. Leasingkulder redovisas i efterföljande perioden genom att skulden ökas för att återspegla effekten av ränta samt reduceras för att återspegla effekten av erlagda leasingavgifter.

Leasingkulder omvärderas med en motsvarande justering av nyttjanderättstillgången enligt de reglerna som återfinns i standarden.

Nyttjanderättstillgången redovisas initialt till värdet av leasingkulden, med tillägg för leasingavgifter erlagda vid eller före inledningsdatum för leasingavtalet samt initiala direkta utgifter. Nyttjanderättstillgången redovisas i efterföljande perioden till anskaffningsvärde minus avskrivningar och nedskrivningar.

Nyttjanderättstillgångar skrivs av över beräknad nyttjandeperiod eller, om den är kortare, över den avtalade leasingtiden. Om ett leasingavtal överför äganderätten vid slutet av leasingperioden eller om anskaffningsvärdet inkluderar en sannolik exercis av en köpoption, skrivs nyttjanderättstillgången av över nyttjandeperioden. Avskrivningen påbörjas per inledningsdatum för leasingavtalet. Nyttjanderättstillgångar presenteras på egen rad i rapport över finansiell ställning.

Koncernen tillämpar principerna i IAS 36 för nedskrivning av nyttjanderättstillgångar och redovisar detta på samma sätt som beskrivs i principerna för materiella anläggningstillgångar redovisade enligt IAS 16.

Variabla leasingavgifter som inte beror på ett index eller pris inkluderas inte i värderingen av leasingkulder och nyttjanderättstillgångar. Sådana leasingavgifter redovisas som en kostnad i rörelseresultatet i den period då de uppkommer.

IFRS 16 innehåller en praktisk lätttnadsregel vilken medför att leasetagaren inte behöver separera ut servicekomponenter ur leasingavgiften tillämpbar per tillgångsklass. Koncernen har tillämpat denna lätttnadsregel för följande tillgångsklasser;

- Lokaler
- Fordon
- Datorutrustning och programvaror
- Övriga tillgångar

Koncernens leasingkontrakt avser till största delen hyreskontrakt för lokaler, personbilar och kopiatorer samt i mindre omfattning datorer eller mjukvara till datorer och kontorsinredningar.

#### **Ersättningar till anställda**

Ersättningar till anställda i form av löner, bonus, betald semester, betald sjukfrånvaro mm samt pensioner redovisas i takt med intjänandet. Beträffande pensioner och andra ersättningar efter avslutad anställning klassificeras dessa som avgiftsbestämda eller förmånsbestämda pensionsplaner.

#### *Avgiftsbestämda planer*

För avgiftsbestämda planer betalar företaget fastställda avgifter till en separat oberoende juridisk enhet och har ingen förpliktelse att betala ytterligare avgifter. Koncernens resultat belastas för kostnader i takt med att förmånerna intjänas vilket normalt sammanfaller med tidpunkten för när premier erläggs. ITP-planen genom Alecta är en förmånsbaserad pensionsplan, i enlighet med UFR 10 redovisas dock denna plan såsom avgiftsbestämd.

#### **Lånekostnader**

Låneutgifter som är direkt hänförliga till inköp, uppförande eller produktion av en tillgång som med nödvändighet tar betydande tid i anspråk att färdigställa för avsedd användning eller försäljning, inräknas i tillgångens anskaffningsvärde tills den tidpunkt då tillgången är färdigställd för dess avsedda användning eller försäljning.

Övriga kostnader för räntor och andra avgifter avser kostnader för låneskulder på koncernens checkkrediter och i liten omfattning dröjsmålsränta till leverantörer. Dessa redovisas löpande som en finansiell kostnad i den period de uppkommer.

#### **Skatter**

Skattekostnad, eller skatteintäkt i förekommande fall, motsvaras av aktuell skatt och uppskjuten skatt.

#### *Aktuell skatt*

Aktuell skatt baseras på årets skattemässiga resultat. Detta resultat kan avvika från det redovisade resultatet beroende på att vissa intäkter eller kostnader inte är skattepliktiga eller avdragsgilla, eller skall beskattas i andra perioder. Koncernens aktuella skatteskuld beräknas enligt de skattesatser som har beslutats eller aviserats per balansdagen.

**Uppskjuten skatt**

Uppskjuten skatt redovisas på temporära skillnader mellan det redovisade värdet på tillgångar och skulder i de finansiella rapporterna och det skattemässiga värdet som används vid beräkning av skattepliktigt resultat. Uppskjuten skatt redovisas enligt den sk balansräkningsmetoden. Uppskjutna skatteskulder redovisas för i princip alla skattepliktiga temporära skillnader, och uppskjutna skattefordringar redovisas i princip för alla avdragsgilla temporära skillnader i den omfattning det är sannolikt att beloppen kan utnyttjas mot framtida skattepliktiga överskott. Uppskjutna skatteskulder och skattefordringar redovisas inte om den temporära skillnaden är hänförlig till goodwill eller om den uppstår till följd av en transaktion som utgör den första redovisningen av en tillgång eller skuld (som inte är ett rörelseförvärv) och som, vid tidpunkten för transaktionen, varken påverkar redovisat eller skattemässigt resultat. Det redovisade värdet på uppskjutna skattefordringar prövas vid varje bokslutstillfälle och reduceras till den del det inte längre är sannolikt att tillräckliga skattepliktiga överskott kommer att finnas tillgängliga för att utnyttjas, helt eller delvis, mot den uppskjutna skattefordran.

Uppskjuten skatt beräknas enligt de skattesatser som förväntas gälla för den period då tillgången återvinns eller skulden regleras, baserat på de skattesatser (och skattelagar) som har beslutats eller aviserats per balansdagen.

Uppskjutna skattefordringar och skatteskulder kvittas då de hänför sig till inkomstskatt som debiteras av samma myndighet och då koncernen har för avsikt att reglera skatten med ett nettobelopp.

**Aktuell och uppskjuten skatt för perioden**

Aktuell och uppskjuten skatt redovisas som en kostnad eller intäkt i resultaträkningen, utom när skatten är hänförlig till transaktioner som redovisas i övrigt totalresultat eller direkt mot eget kapital. I sådana fall ska även skatten redovisas i övrigt totalresultat eller direkt mot eget kapital. Vid aktuell och uppskjuten skatt som uppkommer vid redovisning av rörelseförvärv, ska skatteeffekten redovisas i förvärvs-kalkylen.

**Biologiska tillgångar**

Koncernens biologiska tillgångar utgörs av safarianläggningens djurbestand. Djurbeståndet värderas löpande till verkligt värde efter avdrag för uppskattade försäljningskostnader. Verkligt värde uppskattas utifrån per balansdagens aktuella auktionspriser.

**Materiella anläggningstillgångar**

Materiella anläggningstillgångar tas upp till anskaffningsvärdet efter avdrag för ackumulerade avskrivningar och eventuella nedskrivningar.

Anskaffningsvärdet består av inköpspriset, utgifter som är direkt hänförliga till tillgången för att bringa den på plats och i skick att användas samt uppskattade utgifter för nedmontering och bortforsling av tillgången och återställande av plats där den finns. Tillkommande utgifter inkluderas endast i tillgången eller redovisas som en separat tillgång, när det är sannolikt att framtida ekonomiska förmåner som kan hänföras till posten kommer koncernen till godo och att anskaffningsvärdet för densamma kan beräknas på ett tillförlitligt sätt. Alla övriga kostnader för reparationer och underhåll samt tillkommande utgifter redovisas i resultaträkningen i den period då de uppkommer.

Avskrivningar på materiella anläggningstillgångar kostnadsförs så att tillgångens värde minskat med bedömt restvärde vid nyttjandeperiodens slut, skrivs av linjärt över dess bedömda nyttjandeperiod som uppskattas till:

Kontorsinventarier	6-10 år
Maskiner och bilar	4-5 år
Datorutrustning	3 år
Byggnader	20-50 år
Markanläggningar	20 år
Konst	Evig

Bedömda nyttjandeperioder, restvärden och avskrivningsmetoder omprövas minst i slutet av varje räkenskapsperiod, effekten av eventuella ändringar i bedömningar redovisas framåtriktat.

Det redovisade värdet för en materiell anläggningstillgång tas bort från rapporten över finansiell ställning vid utrangering eller avyttring, eller när inga framtida ekonomiska fördelar väntas från användning eller utrangering/avyttring av tillgången. Den vinst eller förlust som uppstår vid utrangering eller avyttring av tillgången, utgörs av skillnaden mellan eventuella nettointäkter vid avyttringen och dess redovisade värde, redovisas i resultatet i den period när tillgången tas bort från rapporten över finansiell ställning.

**Immateriella tillgångar****Separat förvärvade immateriella tillgångar**

Immateriella tillgångar med bestämbara nyttjandeperioder som förvärvats separat redovisas till anskaffningsvärde med avdrag för ackumulerade avskrivningar och eventuella ackumulerade nedskrivningar. Avskrivning sker linjärt över tillgångens bedömda nyttjandeperiod. Bedömda nyttjandeperioder och avskrivningsmetoder omprövas minst i slutet av varje räkenskapsår, effekten av eventuella ändringar i bedömningar redovisas framåtriktat.

**Immateriella tillgångar som förvärvats i ett företagsförvärv**

Immateriella tillgångar som förvärvats i ett företagsförvärv identifieras och redovisas separat från goodwill när de uppfyller definitionen av en immateriell tillgång och deras verkliga värden kan beräknas på ett tillförlitligt sätt. Anskaffningsvärdet för sådana immateriella tillgångar utgörs av deras verkliga värde vid förvärvstidpunkten.

*Internt upparbetade immateriella tillgångar – aktiverade utvecklingsutgifter*

Internt upparbetade immateriella tillgångar som härrör från koncernens produkt- och konceptutveckling redovisas endast om följande villkor är uppfyllda:

- det är tekniskt möjligt att färdigställa den immateriella tillgången och använda eller sälja den,
- företaget avsikt är att färdigställa den immateriella tillgången och använda eller sälja den,
- det finns förutsättningar för att använda eller sälja den immateriella tillgången,
- företaget visar hur den immateriella tillgången kommer att generera sannolika framtida ekonomiska fördelar,
- det finns adekvata tekniska, ekonomiska och andra resurser för att fullfölja utvecklingen och för att använda eller sälja den immateriella tillgången, och
- de utgifter som är hänförliga till den immateriella tillgången under dess utveckling kan beräknas tillförlitligt.

Om det inte är möjligt att redovisa någon internt upparbetad immateriell tillgång redovisas utgifterna för utveckling som en kostnad i den period de uppkommer.

Efter första redovisningstillfället redovisas internt upparbetade immateriella tillgångar till anskaffningsvärde efter avdrag för ackumulerade avskrivningar och eventuella ackumulerade nedskrivningar.

*Bedömda nyttjandeperioder immateriella tillgångar*

Balanserade utvecklingsutgifter	2 - 5 år
Övriga immateriella tillgångar	3 - 10 år

*Utrangeringar och avyttringar*

En immateriell tillgång tas bort från rapporten över finansiell ställning vid utrangering eller avyttring eller när inga framtida ekonomiska fördelar förväntas från användning eller utrangering/avyttring av tillgången. Den vinst eller förlust som uppstår när en immateriell tillgång tas bort från rapporten över finansiell ställning, utgörs av skillnaden mellan det som erhålls vid avyttringen och tillgångens redovisade värde, redovisas i resultaträkningen när tillgången tas bort från rapporten över finansiell ställning.

**Nedskrivningar av materiella och immateriella anläggningstillgångar, exklusive goodwill**

Vid varje balansdag analyserar koncernen de redovisade värdena för materiella och immateriella tillgångar för att fastställa om det finns någon indikation på att dessa tillgångar har minskat i värde. Om så är fallet, beräknas tillgångens återvinningsvärde för att kunna fastställa värdet av eventuell nedskrivning. Där det inte är möjligt att beräkna återvinningsvärdet för en enskild tillgång, beräknar koncernen återvinningsvärdet för den kassagenererande enhet till vilken tillgången hör.

Immateriella tillgångar med obestämbara nyttjandeperioder och immateriella tillgångar som ännu inte är färdiga för användning ska prövas årligen avseende eventuellt nedskrivningsbehov, eller när det finns en indikation på värdeminskning.

Återvinningsvärdet är det högre värdet av det verkliga värdet minus försäljningskostnader och dess nyttjandevärde. Vid beräkning av nyttjandevärde diskonteras uppskattat framtida kassaflöde till nuvärde med en diskonteringsränta före skatt som återspeglar aktuell marknadsbedömning av pengars tidsvärde och de risker som förknippas med tillgången.

Om återvinningsvärdet för en tillgång (eller kassagenererande enhet) fastställs till ett lägre värde än det redovisade värdet, skrivs det redovisade värdet på tillgången (eller den kassagenererande enheten) ned till återvinningsvärdet. En nedskrivning ska omedelbart kostnadsföras i resultaträkningen.

Då en nedskrivning sedan återförs, ökar tillgångens (den kassagenererande enhetens) redovisade värde till det omvärderade återvinningsvärdet, men det förhöjda redovisade värdet får inte överskrida det redovisade värde som skulle fastställts om ingen nedskrivning gjorts av tillgången (den kassagenererande enheten) under tidigare år. En återföring av en nedskrivning redovisas direkt i resultaträkningen.

**Finansiella instrument, IFRS 9**

En finansiell tillgång eller finansiell skuld redovisas i balansräkningen när koncernen blir part till instrumentets avtalsenliga villkor. En finansiell tillgång bokas bort från balansräkningen när den avtalsenliga rätten till kassaflödet från tillgången upphör, regleras eller när koncernen förlorar kontrollen över den. En finansiell skuld, eller del av finansiell skuld, bokas bort från balansräkningen när den avtalade förpliktelsen fullgörs eller på annat sätt upphör.

*Klassificering och värdering*

Finansiella tillgångar i form av skuldinstrument klassificeras utifrån den affärsmodell som tillgången hanteras i och tillgångens kassaflödeskaraktär. Om den finansiella tillgången innehas inom ramen för en affärsmodell vars mål är att inkassera kontraktensliga kassaflöden (hold to collect) och de avtalade villkoren för den finansiella tillgången vid bestämda tidpunkter ger upphov till kassaflöden som enbart består av betalningar av kapitalbelopp och ränta på det utestående kapitalbeloppet redovisas tillgången till upplupet anskaffningsvärde.

Om affärsmodellens mål istället uppnås genom att både inkassera avtalsenliga kassaflöden och sälja finansiella tillgångar (hold to collect and sell), och de avtalade villkoren för den finansiella tillgången vid bestämda tidpunkter ger upphov till kassaflöden som enbart består av betalningar av kapitalbelopp och ränta på det utestående kapitalbeloppet redovisas tillgången till verkligt värde via övrigt totalresultat.

Alla övriga affärsmodeller (other) där syftet är spekulation, innehav för handel eller där kassaflödeskaraktären utesluter andra affärsmodeller innebär redovisning till verkligt värde via resultaträkningen. Koncernen tillämpar affärsmodellen hold to collect för samtliga sådana finansiella tillgångar. Koncernens finansiella tillgångar redovisas inledningsvis till verkligt värde och därefter till upplupet anskaffningsvärde med tillämpning av effektivräntemetoden, minskat med reservering för värdeminskning.

#### *Egetkapitalinstrument*

Egetkapitalinstrument värderas till verkligt värde via resultaträkningen. Bolaget kan också välja att vid första redovisningen göra ett oåterkalleligt val att värdera ett egetkapitalinstrument till verkligt värde via övrigt totalresultat, givet att egetkapitalinstrument varken innehåller för handel eller är en villkorad köpeskilling som redovisas av en förvärvare i samband med ett rörelseförvärv som omfattas av IFRS 3.

#### *Finansiella skulder*

Finansiella skulder värderas till verkligt värde via resultaträkningen om de är en villkorad köpeskilling på vilken IFRS 3 appliceras, innehav för handel eller om de initialt identifieras som skulder till verkligt värde via resultaträkningen. Övriga finansiella skulder värderas till upplupet anskaffningsvärde.

#### *Finansiella instrumentens verkliga värde*

Det verkliga värdet för finansiella tillgångar och skulder som handlas på en aktiv marknad bestäms med hänvisning till noterat marknadspris. Det verkliga värdet på andra finansiella tillgångar och skulder bestäms enligt allmänt accepterade värderingsmodeller såsom diskontering av framtida kassaflöden och användning av information hämtad från aktuella marknadstransaktioner.

För samtliga finansiella tillgångar och skulder bedöms det redovisade värdet vara en god approximation av dess verkliga värde, om inte annat särskilt anges.

#### *Upplupet anskaffningsvärde och effektivräntemetoden*

Upplupet anskaffningsvärde för en finansiell tillgång är det belopp till vilket den finansiella tillgången värderas vid det första redovisningstillfället minus kapitalbelopp, plus den ackumulerade avskrivningen med effektivräntemetoden av eventuell skillnad mellan det kapitalbeloppet och det utestående kapitalbeloppet, justerat för eventuella nedskrivningar. Redovisat bruttovärde för en finansiell tillgång är det upplupna anskaffningsvärdet för en finansiell tillgång före justeringar för en eventuell förlustreserv. Finansiella skulder redovisas till upplupet anskaffningsvärde med användning av effektivräntemetoden eller till verkligt värde via resultaträkningen.

Effektivräntan är den ränta som vid en diskontering av samtliga framtida förväntade kassaflöden över den förväntade löptiden resulterar i det initialt redovisade värdet för den finansiella tillgången eller den finansiella skulden.

#### *Kvittning av finansiella tillgångar och skulder*

Finansiella tillgångar och skulder kvittas och redovisas med ett nettobelopp i balansräkningen när det finns legal rätt att kvitta och när avsikt finns att reglera posterna med ett nettobelopp eller att samtidigt realisera tillgången och reglera skulden. Koncernen kvittar inga finansiella tillgångar och skulder.

#### *Nedskrivningar*

Koncernen redovisar en förlustreserv för förväntade kreditförluster på finansiella tillgångar som värderas till upplupet anskaffningsvärde. Per varje balansdag redovisar koncernen förändringen i förväntade kreditförluster sedan det första redovisningstillfället i resultatet.

För samtliga finansiella tillgångar värderar koncernen förlustreserven till ett belopp som motsvarar 12 månaders förväntade kreditförluster. För finansiella instrument för vilka det har skett betydande ökning av kreditrisken sedan det första redovisningstillfället redovisas en reserv baserad på kreditförluster för tillgångens hela löptid (den generella modellen).

Koncernen redovisar förväntade kreditförluster för återstående löptid för alla finansiella instrument för vilka det har skett betydande ökning av kreditrisken sedan det första redovisningstillfället, antingen bedömt enskilt eller kollektivt, med tanke på alla rimliga och verifierbara uppgifter, inklusive framåtblickande sådana. Koncernen värderar förväntade kreditförluster från ett finansiellt instrument på ett sätt som återspeglar ett objektiva och sannolikhetsvägt belopp som bestäms genom att utvärdera ett intervall av möjliga utfall, pengars tidsvärde och rimliga verifierbara uppgifter avseende nuvarande förhållanden och prognoser för framtida ekonomiska förutsättningar.

För kundfordringar, avtalsstillgångar och leasingfordringar finns förenklningar som innebär att koncernen direkt redovisar förväntade kreditförluster för tillgångens återstående löptid (den förenklade modellen). Likvida medel omfattas av den generella modellen för nedskrivningar. För likvida medel tillämpas undantaget för låg kreditrisk. Även fordringar på joint ventures/intresseföretag, övriga fordringar, fordringar på koncernföretag och upplupna intäkter omfattas av den generella modellen.

Koncernens kundfordringar och avtalsstillgångar omfattas av den förenklade modellen för nedskrivningar. De förväntade kreditförlusterna för kundfordringar och avtalsstillgångar beräknas med hjälp av en provisionsmatris som är baserad på tidigare händelser, nuvarande förhållanden och prognoser för framtida ekonomiska förutsättningar och pengarnas tidsvärde om applicerbart. Koncernen definierar fallissemang som att det bedöms osannolikt att motparten kommer att möta sina åtaganden på grund av indikatorer som finansiella svårigheter och missade betalningar. Oavsett anses fallissemang föreligga när betalningen är 180 dagar sen. Koncernen skriver bort en fordran när inga möjligheter till ytterligare kassaflöden bedöms föreligga.

**Avsättningar**

Avsättningar redovisas när koncernen har en befintlig förpliktelse (legal eller informell) som en följd av en inträffad händelse, det är troligt att ett utflöde av resurser kommer att krävas för att reglera förpliktelsen och en tillförlitlig uppskattning av beloppet kan göras.

Det belopp som avsätts utgör den bästa uppskattningen av det belopp som krävs för att reglera den befintliga förpliktelsen på balansdagen, med hänsyn tagen till risker och osäkerheter förknippade med förpliktelsen. När en avsättning beräknas genom att uppskatta de utbetalningar som förväntas krävas för att reglera förpliktelsen, ska det redovisade värdet motsvara nuvärdet av dessa utbetalningar.

**Redovisning av kassaflöde**

Koncernens rapport över kassaflöde visar koncernens förändringar av likvida medel under räkenskapsåret. Likvida medel utgörs av tillgänglig kassa, banktillgodohavanden och i förekommande fall andra likvida investeringar med en förfallotid på 3 månader eller mindre och som är utsatta för obetydlig värdefluktuation. Rapporten över kassaflöden ska upprättas enligt den indirekta metoden. Det redovisade kassaflödet ska endast omfatta transaktioner som medfört in- och utbetalningar.

**REDOVISNINGSPRINCIPER FÖR MODERFÖRETAGET**

Moderbolaget tillämpar RFR 2 Redovisning för juridiska personer. Moderbolaget tillämpar andra redovisningsprinciper än koncernen i de fall som anges nedan.

**Ändrade redovisningsprinciper**

Inga av de ändrade eller nya IFRS standarder, inkl. följdändringar i RFR 2 med ikraftträdande under 2022 har haft någon påverkan på moderbolagets finansiella rapporter räkenskapsåret 2022.

**Klassificering och uppställningsformer**

Moderföretagets resultat- och balansräkning är uppställda enligt Årsredovisningslagens scheman. Skillnaden mot IAS 1 Utformning av finansiella rapporter som tillämpas vid utformningen av koncernens finansiella rapporter är främst redovisning av finansiella intäkter och kostnader, anläggningstillgångar, eget kapital samt förekomsten av avsättningar som egen rubrik.

**Dotterföretag**

Andelar i dotterföretag redovisas till anskaffningsvärde i moderföretagets finansiella rapporter. Förvärvsrelaterade kostnader för dotterföretag, som kostnadsförs i koncernredovisningen, ingår som en del i anskaffningsvärdet för andelar i dotterföretag.

**Koncernbidrag**

Danir redovisar de koncernbidrag moderföretaget erhåller från och lämnar till dotterföretagen som en bokslutsdisposition.

**Skatter**

I moderföretaget redovisas obeskattade reserver inklusive uppskjuten skatteskuld. I koncernredovisningen delas däremot obeskattade reserver upp på uppskjuten skatteskuld och eget kapital.

**Finansiella instrument**

Moderbolaget tillämpar inte IFRS 9 i juridisk person. Vid första redovisningstillfället redovisas finansiella instrument till anskaffningsvärde, med vilket avses det belopp som motsvarar utgifterna för tillgångens förvärv med tillägg för transaktionsutgifter som är direkt hänförligt till förvärvet.

Moderbolaget redovisar en förlustreserv för förväntade kreditförluster på finansiella tillgångar som redovisas som anläggningstillgångar och värderas till upplupet anskaffningsvärde. Per varje balansdag redovisar moderbolaget förändringen i förväntade kreditförluster sedan det första redovisningstillfället i resultatet. Vid beräkning av nettoförsäljningsvärdet på finansiella tillgångar som redovisas som omsättningstillgångar tillämpas principerna för nedskrivning i IFRS 9.

En finansiell tillgång respektive finansiell skuld bokas bort från balansräkningen när den avtalsenliga rätten till kassaflödet från tillgången har upphört eller reglerats respektive när den avtalade förpliktelsen fullgjorts eller upphört.

**Övriga redovisningsprinciper**

Aktieägartillskotten redovisas som investeringar i koncernföretag då syftet med aktieägartillskotten är att stärka balansräkningen i dessa. Därefter görs en värdering och ställning tas om eventuell nedskrivning behöver göras.

**NOT 4 KRITISKA VÄRDERINGAR OCH BEDÖMNINGAR**

Vissa antaganden om framtiden och vissa uppskattningar och bedömningar per balansdagen har särskild betydelse för värdering av tillgångarna och skulderna i balansräkningen. Nedan diskuteras de områden där risken för väsentliga värdeförändringar under det efterföljande året är betydande på grund av att antagandena eller uppskattningarna kan behöva ändras.

**Nedskrivningsprövning av goodwill**

Koncernen har genom förvärvet av Sigma en betydande goodwillpost. Värdet på redovisad goodwill prövas minst en gång per år med avseende på eventuellt nedskrivningsbehov. Prövningen kräver en bedömning av nyttjandevärdet på den kassagenererande enhet till vilken goodwillvärdet är hänförligt. Detta kräver att flera antaganden om framtida förhållanden och uppskattningar av parametrar gjorts. En redogörelse av dessa återfinns i not 16. Som förstås av beskrivningen i not 16 skulle ändringar under 2022 av förutsättningarna för dessa antaganden och uppskattningar kunna ha en effekt på värdet på goodwill. Företagsledningen bedömer dock att inga rimliga förändringar i viktiga antaganden vid nedskrivningsbedömning av de kassagenererande enheterna skulle medföra att återvinningsvärdet understiger det redovisade värdet.

**Värdering fastprisprojekt**

Värdering av risker och förluster i fastprisprojekt sker löpande. Värderingen sker så att en bedömning görs kring kvarstående tid och kostnad i projektet relativt den inkomst som inte tidigare intäktsförts. Det är många gånger svårt att göra bedömningar långt bort i tid varför det alltid finns en risk att resultatet påverkas av sådana bedömningar. Av koncernens intäkter utgör endast 6% av uppdrag till fast pris (6).

**NOT 5 INTÄKTERNAS FÖRDELNING**

tkr	Koncern	
	2022	2021
Konsultarvode och andra tjänster	12 035 021	9 325 727
Försäljning av hård- och mjukvara	143 070	109 562
Övriga intäkter hänförliga till konsultverksamheten	321 573	281 498
<b>Summa</b>	<b>12 499 664</b>	<b>9 716 787</b>

**Geografisk fördelning av intäkterna****fördelat utifrån bolagens säte, koncernen**

tkr	2022	2021
<b>Sverige</b>		
Konsultarvode och andra tjänster	10 412 652	8 309 738
Försäljning av hård- och mjukvara	55 680	48 363
Övriga intäkter hänförliga till konsultverksamheten	206 366	238 621
<b>Övriga länder</b>		
Konsultarvode och andra tjänster	1 715 851	1 056 618
Försäljning av hård- och mjukvara	82 087	57 503
Övriga intäkter hänförliga till konsultverksamheten	27 028	5 944
<b>Summa</b>	<b>12 499 664</b>	<b>9 716 787</b>

**Tidpunkt för intäktredovisning, koncernen**

tkr	2022	2021
<b>Vid en tidpunkt</b>		
Försäljning av hård- och mjukvara	148 299	115 796
Övriga intäkter hänförliga till konsultverksamheten	82 072	116 604
<b>Över tid</b>		
Konsultarvode och andra tjänster	12 035 021	9 325 727
Övriga intäkter hänförliga till konsultverksamheten	234 272	158 660
<b>Summa</b>	<b>12 499 664</b>	<b>9 716 787</b>

**NOT 6 ÖVRIGA RÖRELSEINTÄKTER**

Koncernen	2022	2021
tkr		
Realisationsresultat, anläggningstillgångar	601	516
Realisationsresultat, avyttring dotterföretag	-	28 405
Övrigt	1 776	551
<b>Summa</b>	<b>2 377</b>	<b>29 472</b>

## NOT 7 LEASING ENLIGT IFRS 16

## Belopp redovisade i balansräkningen

## Nyttjanderättstillgångar IB/UB per leasingklass

Koncernen	Datorutrustning				Totalt
Tkr, 2022	Lokaler	Fordon	& programvaror	Övrigt	
Ingående anskaffningsvärde	271 488	42 607	3 484	1 261	318 840
Investeringar genom förvärv av dotterföretag	2 991	1 816	-	-	4 807
Investeringar	245 531	65 810	73	12 984	324 398
Avskrivningar	-150 172	-47 328	-2 669	-2 197	-202 366
Valutaomräkningar	1 590	373	128	70	2 161
Avyttring av dotterföretag	-2 555	-	-	-	-2 555
Termineringar	-481	-17 839	-	-254	-18 574
<b>Summa</b>	<b>368 392</b>	<b>45 439</b>	<b>1 016</b>	<b>11 864</b>	<b>426 711</b>

Koncernen	Datorutrustning				Totalt
Tkr, 2021	Lokaler	Fordon	& programvaror	Övrigt	
Ingående anskaffningsvärde	337 116	38 364	16 740	13 692	405 912
Investeringar genom förvärv av dotterföretag	8 133	397	472	-	9 002
Investeringar	91 097	25 443	4 897	2 140	123 577
Avskrivningar	-127 350	-11 618	-8 997	-4 163	-152 128
Valutaomräkningar	7 541	49	111	-	7 701
Avyttring av dotterföretag	-124	-	-9 674	-10 366	-20 164
Termineringar	-44 925	-10 028	-65	-42	-55 060
<b>Summa</b>	<b>271 488</b>	<b>42 607</b>	<b>3 484</b>	<b>1 261</b>	<b>318 840</b>

## Leasingskuld redovisad i balansräkningen

Koncernen	Koncernen	Koncernen
tkr	2022	2021
Långfristiga fordringar */	7 158	7 082
Kortfristiga fordringar */	5 152	6 791
<b>Summa fordringar</b>	<b>12 310</b>	<b>13 873</b>
Långfristiga leasingskulder */	265 218	177 545
Kortfristiga leasingskulder */	141 587	136 116
<b>Summa leasingskulder</b>	<b>406 805</b>	<b>313 661</b>

\*/ Övriga fordringar och Leasingskulder inkluderar operationell leasing av personbilar. Danir redovisar en beloppsmässigt lika stor leasingfordran på leasetagaren (anställd personal) som leasingskuld till leasegivaren.

## Belopp redovisade i resultaträkningen

Koncernen	Koncernen	Koncernen
tkr	2022	2021
Avskrivning på nyttjanderätter	202 366	152 128
Räntekostnader för leasingskulder	11 835	13 448
Leasingavtal med kort löptid och ringa värde	12 985	10 700
<b>Summa</b>	<b>227 186</b>	<b>176 276</b>

Det totala kassaflödet för leasar var 245 mkr (-186) under 2022.

## Framtida leasingbetalningar

Koncernen	Koncernen	Koncernen
tkr	2022	2021
År 1	139 025	131 814
År 2-5	273 834	191 517
Senare än 5 år	9 064	-
<b>Summa</b>	<b>421 923</b>	<b>323 331</b>

Leasingavtal som tecknats vid utgången av verksamhetsåret och som ännu inte påbörjats uppgår till 20,3 Mkr (4,3).

Kontrakten, exklusive lokalkontrakt, löper huvudsakligen under en period av ett till tre år och avser till största delen personbilar, kopiatorer samt i mindre omfattning datorer eller injukvara till datorer och kontorsinredningar. Hyreskontrakten har i normalfallet en löptid om ett till fem år, och flertal hyreskontrakt har prisjustering relativt index. Framtida indexhöjningar har inte inkluderats i belopp för kommande betalningar.

Moderbolaget har inga leasingkontrakt.

## NOT 8 ARVODE TILL REVISIONSFIRMOR

tkr	Koncern		Moderbolag	
	2022	2021	2022	2021
<b>Deloitte AB</b>				
Revisionsuppdrag	4 417	3 657	21	19
Revisionsverksamhet utöver revisionsuppdraget	70	-	-	-
Skatterådgivning	70	165	-	-
Övriga tjänster	157	70	-	-
<b>Övriga revisorer</b>				
Revisionsuppdrag	3 146	2 516	-	-
Revisionsverksamhet utöver revisionsuppdraget	172	314	-	-
Skatterådgivning	1 324	1 003	-	-
Övriga tjänster	623	665	-	-
<b>Summa</b>	<b>9 979</b>	<b>8 390</b>	<b>21</b>	<b>19</b>

Med revisionsuppdrag avses lagstadgad revision av års- och koncernredovisningen och bokföringen samt styrelsens och verkställande direktörens förvaltning samt revision och annan granskning utförd i enlighet med överenskommelse eller avtal. Detta inkluderar övriga arbetsuppgifter som det ankommer på bolagets revisor att utföra samt rådgivning eller annat biträde som föranleds av iakttagelser vid sådan granskning eller genomförandet av sådana övriga arbetsuppgifter.

## NOT 9 PERSONAL, ANTAL ANSTÄLLDA, PENSION MM

	Antal anställda medeltal 2022	Varav män 2022	Antal anställda medeltal 2021	Varav män 2021
Moderbolaget i Sverige	-	-	-	-
Dotterföretag				
Sverige	7 416	4 916	6 248	4 143
Finland	205	120	187	103
Norge	139	115	159	138
Danmark	67	43	44	29
Indien	132	97	141	109
Columbia	9	5	-	-
Brasilien	182	128	160	116
Kina	73	10	62	12
Storbritannien	94	52	64	40
Ukraina	1 455	977	1 336	881
Ungern	207	138	181	123
USA	173	132	111	89
Canada	23	16	11	7
Polen	198	155	145	120
Portugal	5	5	-	-
Tyskland	107	74	239	166
Sydafrika	125	131	111	112
Malta	5	3	5	3
Tanzania	47	41	43	37
<b>Totalt i dotterföretag</b>	<b>10 662</b>	<b>7 158</b>	<b>9 247</b>	<b>6 228</b>
<b>Koncernen totalt</b>	<b>10 662</b>	<b>7 158</b>	<b>9 247</b>	<b>6 228</b>

## Not 9 PERSONAL, ANTAL ANSTÄLLDA, PENSION MM, fortsättning

Löner och andra ersättningar, tkr	Styrelse och verkställande direktör 1) 2022	Varav tantiem och därmed jämställd ersättning 2) 2022	Övriga anställda 2022	Styrelse och verkställande direktör 1) 2021	Varav tantiem och därmed jämställd ersättning 2) 2021	Övriga anställda 2021
Moderbolaget i Sverige	-	-	-	-	-	-
Dotterföretag	179 346	55 504	5 021 320	145 140	34 095	4 095 270
<b>Koncernen totalt</b>	<b>179 346</b>	<b>55 504</b>	<b>5 021 320</b>	<b>145 140</b>	<b>34 095</b>	<b>4 095 270</b>

1) Inkluderar nuvarande och tidigare styrelseledamöter och deras suppleanter samt nuvarande och tidigare verkställande direktör.

2) Avser endast gruppen definierad under 1) ovan.

Löner och andra ersättningar, samtliga anställda inklusive styrelse, tkr	Löner och andra ersättningar 2022	Sociala kostnader 2022	Varav pensionskostnader 2022	Löner och andra ersättningar 2021	Sociala kostnader 2021	Varav pensionskostnader 2021
Moderbolaget i Sverige	-	-	-	-	-	-
Dotterföretag	5 200 666	1 622 423	370 122	4 240 410	1 296 338	314 028
<b>Koncernen totalt</b>	<b>5 200 666</b>	<b>1 622 423</b>	<b>370 122</b>	<b>4 240 410</b>	<b>1 296 338</b>	<b>314 028</b>

Av koncernens pensionskostnader avser 27 928 tkr (20 711) VD:ar i dotterföretagen. Koncernens pensionskostnader är i sin helhet hänförliga till avgiftsbestämda pensionsplaner.

Koncernen har erhållit bidrag för personalkostnader uppgående till 18 673 tkr (23 855). Bidragen avser i huvudsak stöd för personalkostnader har reducerat personalkostnaderna i resultaträkningen.

#### Upplysningar kring förmånsbestämda pensioner

För tjänstemän i Sverige tryggas ITP 2-planens förmånsbestämda pensionsåtaganden för ålders- och familjepension (alternativt familjepension) genom en försäkring i Alecta. Enligt ett uttalande från Rådet för finansiell rapportering, UFR 10 Klassificering av ITP-planer som finansieras genom försäkring i Alecta, är detta en förmånsbestämd plan som omfattar flera arbetsgivare. För räkenskapsåret 2022 har bolaget inte haft tillgång till information för att kunna redovisa sin proportionella andel av planens förpliktelser, förvaltningsstillgångar och kostnader vilket medfört att planen inte varit möjlig att redovisa som en förmånsbestämd plan. Pensionsplanen ITP 2 som tryggas genom en försäkring i Alecta redovisas därför som en avgiftsbestämd plan. Premien för den förmånsbestämda ålders- och familjepensionen är individuellt beräknad och är bland annat beroende av lön, tidigare intjänad pension och förväntad återstående tjänstgöringstid. Förväntade avgifter nästa rapportperiod för ITP 2-försäkringar som är tecknade i Alecta uppgår till 28 Mkr.

Den kollektiva konsolideringsnivån utgörs av marknadsvärdet på Alectas tillgångar i procent av försäkringsåtagandena beräknade enligt Alectas försäkringstekniska metoder och antaganden, vilka inte överensstämmer med IAS 19. Den kollektiva konsolideringsnivån ska normalt tillåtas variera mellan 125 och 155 procent. Om Alectas kollektiva konsolideringsnivå understiger 125 procent eller överstiger 155 procent ska åtgärder vidtas i syfte att skapa förutsättningar för att konsolideringsnivån återgår till normalintervallet. Vid låg konsolidering kan en åtgärd vara att höja det avtalade priset för nyteckning och utökning av befintliga förmåner. Vid hög konsolidering kan en åtgärd vara att införa premierreduktioner. Vid utgången av 2022 uppgick Alectas överskott i form av den kollektiva konsolideringsnivån till 172 procent (2021: 172 procent).

Ledande befattningshavare per balansdagen för samtliga bolag som ingår i koncernen	Koncern		Moderbolag	
	2022	2021	2022	2021
<b>Kvinnor:</b>				
Styrelseledamöter	61	55	2	2
Andra personer i företagets ledning	174	110	-	-
<b>Män:</b>				
Styrelseledamöter	363	285	3	3
Andra personer i företagets ledning	338	286	2	2

#### NOT 10 VALUTAKURSDIFFERENSER

I rörelseresultatet för koncernen under intäkter respektive övriga externa kostnader ingår valutakursvinster och förluster Med 44 186 tkr (5 157) respektive -34 319 tkr (-7 487).

**NOT 11 RESULTAT FRÅN ANDELAR I KONCERNFÖRETAG OCH INTRESSEFÖRETAG**

Tkr	Moderbolag	
	2022	2021
Anteiciperad utdelning från dotterföretag	300 000	300 000
Resultat från andelar i handelsbolag	-3	-2
<b>Summa</b>	<b>299 997</b>	<b>299 998</b>

**NOT 12 FINANSIELLA INTÄKTER**

Tkr	Koncern		Moderbolag	
	2022	2021	2022	2021
Utdelning på finansiella tillgångar	11 897	19 434	-	-
Återföring av nedskrivning av finansiella tillgångar	-	412	-	-
Avyttring av finansiella tillgångar	-	56 222	-	-
Räntor, externa (likvida medel)	5 671	1 429	-	-
Räntor, koncernföretag (likvida medel)	-	-	667	-
Räntor, externa (kundfordringar)	898	291	-	-
Räntor, externa (övriga fordringar)	1 020	944	-	-
Valutakursvinster	72 373	24 571	-	-
Övriga finansiella intäkter (övriga fordringar)	7 208	3 133	-	-
<b>Summa</b>	<b>99 067</b>	<b>106 436</b>	<b>667</b>	<b>-</b>

Samtliga ränteintäkter är hänförliga till finansiella tillgångar som värderats till upplupet anskaffningsvärde.

**NOT 13 FINANSIELLA KOSTNADER**

Tkr	Koncern		Moderbolag	
	2022	2021	2022	2021
Nedskrivning av finansiella tillgångar	-3 067	-	-	-
Värdejustering terminskontrakt	-17 588	-	-	-
Räntor, banklån och checkkrediter	-11 917	-10 330	-	-
Räntor, fakturaförsäljning	-5 104	-1 978	-	-
Räntor, övriga externa (leverantörsskulder mm)	-19 562	-7 362	-	-
Räntor, koncernföretag (interna lån och krediter)	-	-	-	-
Räntor, leasing	-11 835	-13 448	-	-
Valutakursförluster	-37 700	-10 345	-	-
Övriga finansiella kostnader	-11 124	-13 636	-	-
<b>Summa</b>	<b>-117 897</b>	<b>-57 099</b>	<b>-</b>	<b>-</b>

Samtliga räntekostnader är hänförliga till finansiella skulder som värderats till upplupet anskaffningsvärde.

**NOT 14 BOKSLUTSDISPOSITIONER**

Tkr	Moderbolag	
	2022	2021
Erhållna koncernbidrag	25	22
Lämnade koncernbidrag	-	-
<b>Summa</b>	<b>25</b>	<b>22</b>

# Deloitte

2(2)

## Rapport om andra krav enligt lagar och andra författningar

### Uttalanden

Utöver vår revision av årsredovisningen har vi även utfört en revision av styrelsens och verkställande direktörens förvaltning för United Influencers Scandinavia AB för räkenskapsåret 2022-01-01 - 2022-12-31 samt av förslaget till dispositioner beträffande bolagets vinst eller förlust.

Vi tillstyrker att bolagsstämman disponerar vinsten enligt förslaget i förvaltningsberättelsen och beviljar styrelsens ledamöter och verkställande direktören ansvarsfrihet för räkenskapsåret.

### Grund för uttalanden

Vi har utfört revisionen enligt god revisionssed i Sverige. Vårt ansvar enligt denna beskrivs närmare i avsnittet *Revisorns ansvar*. Vi är oberoende i förhållande till United Influencers Scandinavia AB enligt god revisions sed i Sverige och har i övrigt fullgjort vårt yrkesetiska ansvar enligt dessa krav.

Vi anser att de revisionsbevis vi har inhämtat är tillräckliga och ändamålsenliga som grund för våra uttalanden.

### Styrelsens och verkställande direktörens ansvar

Det är styrelsen som har ansvaret för förslaget till dispositioner beträffande bolagets vinst eller förlust. Vid förslag till utdelning innefattar detta bland annat en bedömning av om utdelningen är försvarlig med hänsyn till de krav som bolagets verksamhetsart, omfattning och risker ställer på storleken av bolagets egna kapital, konsolideringsbehov, likviditet och ställning i övrigt.

Styrelsen ansvarar för bolagets organisation och förvaltningen av bolagets angelägenheter. Detta innefattar bland annat att fortlöpande bedöma bolagets ekonomiska situation och att tillse att bolagets organisation är utformad så att bokföringen, medelsförvaltningen och bolagets ekonomiska angelägenheter i övrigt kontrolleras på ett betryggande sätt. Verkställande direktören ska sköta den löpande förvaltningen enligt styrelsens riktlinjer och anvisningar och bland annat vidta de åtgärder som är nödvändiga för att bolagets bokföring ska fullgöras i överensstämmelse med lag och för att medelsförvaltningen ska skötas på ett betryggande sätt.

### Revisorns ansvar

Vårt mål beträffande revisionen av förvaltningen, och därmed vårt uttalande om ansvarsfrihet, är att inhämta revisionsbevis för att med en rimlig grad av säkerhet kunna bedöma om någon styrelseledamot eller verkställande direktören i något väsentligt avseende:

- företagit någon åtgärd eller gjort sig skyldig till någon försummelse som kan föranleda ersättningsskyldighet mot bolaget, eller
- på något annat sätt handlat i strid med aktiebolagslagen, årsredovisningslagen eller bolagsordningen.

Vårt mål beträffande revisionen av förslaget till dispositioner av bolagets vinst eller förlust, och därmed vårt uttalande om detta, är att med rimlig grad av säkerhet bedöma om förslaget är förenligt med aktiebolagslagen.

Rimlig säkerhet är en hög grad av säkerhet, men ingen garanti för att en revision som utförs enligt god revisions sed i Sverige alltid kommer att upptäcka åtgärder eller försummelser som kan föranleda ersättningsskyldighet mot bolaget, eller att ett förslag till dispositioner av bolagets vinst eller förlust inte är förenligt med aktiebolagslagen.

Som en del av en revision enligt god revisions sed i Sverige använder vi professionellt omdöme och har en professionellt skeptisk inställning under hela revisionen. Granskningen av förvaltningen och förslaget till dispositioner av bolagets vinst eller förlust grundar sig främst på revisionen av räkenskaperna. Vilka tillkommande granskningsåtgärder som utförs baseras på vår professionella bedömning med utgångspunkt i risk och väsentlighet. Det innebär att vi fokuserar granskningen på sådana åtgärder, områden och förhållanden som är väsentliga för verksamheten och där avsteg och överträdelser skulle ha särskild betydelse för bolagets situation. Vi går igenom och prövar fattade beslut, beslutsunderlag, vidtagna åtgärder och andra förhållanden som är relevanta för vårt uttalande om ansvarsfrihet. Som underlag för vårt uttalande om styrelsens förslag till dispositioner beträffande bolagets vinst eller förlust har vi granskat styrelsens motiverade yttrande samt ett urval av underlagen för detta för att kunna bedöma om förslaget är förenligt med aktiebolagslagen.

Malmö, se digital signering för datum

Deloitte AB

DocuSigned by:

Maria Ekelund

F8BCE0091A504AD...  
Maria Ekelund

Auktoriserad revisor

## NOT 15 SKATTER

Tkr	Koncern		Moderbolag	
	2022	2021	2022	2021
Aktuell skattekostnad				
Årets skattekostnad	-141 162	-109 502	-	-
Justering av skatt hänförlig till tidigare år	-873	2 179	-	-
<b>Summa aktuell skatt</b>	<b>-142 035</b>	<b>-107 323</b>	-	-
Uppskjuten skattekostnad/intäkt				
Uppskjuten skatt avseende temporära skillnader	-22 608	-7 863	-	-
Uppskjuten skatt avseende underskottsavdrag	7 800	-8 692	-	-
<b>Summa uppskjuten skatt</b>	<b>-14 808</b>	<b>-16 555</b>	-	-
<b>Totalt redovisad skattekostnad</b>	<b>-156 843</b>	<b>-123 878</b>	-	-
<b>Avstämning årets skattekostnad</b>				
Resultat före skatt	771 319	695 208	300 667	-
Skatt enligt gällande skattesats för moderbolaget (20,6 %)	-158 892	-143 213	-61 937	-
Effekt av andra skattesatser för utländska dotterföretag	3 369	-2 140	-	-
Övertagna ränteavdrag från koncernbolag	-	-	137	-
Netto ej avdragsgilla kostnader / ej skattepliktiga intäkter	28 738	30 457	61 800	-
Skatt hänförlig till tidigare år	-873	2 179	-	-
Schablonskatt på periodiseringsfond	-605	-705	-	-
Förändring av underskottsavdrag utan motsvarande aktivering av uppskjuten skatt */	-28 580	-10 456	-	-
<b>Redovisad skattekostnad</b>	<b>-156 843</b>	<b>-123 878</b>	-	-

\*/ Avser underskott i utländska bolag där det råder osäkerhet om när och i vilken omfattning dessa kan komma att nyttjas mot genererade överskott.

## Redovisat i balansräkningen

Redovisade uppskjutna skattefordringar och skatteskulder hänför sig till följande (endast koncern):

Tkr	Uppskjuten skatt 2022			Uppskjuten skatt 2021		
	Fordran	Skuld	Netto	Fordran	Skuld	Netto
Immateriella tillgångar	4 611	30 004	-25 393	5 463	23 231	-17 768
Nyttjanderätts tillgångar	1 777	-	1 777	4 164	-	4 164
Obeskattade reserver	-	99 837	-99 837	-	72 655	-72 655
Underskottsavdrag	42 340	-	42 340	33 893	-	33 893
Övrigt	16 365	5 062	11 303	12 121	2 255	9 866
<b>Summa</b>	<b>65 093</b>	<b>134 903</b>	<b>-69 810</b>	<b>55 641</b>	<b>98 141</b>	<b>-42 500</b>

## Förändring av uppskjuten skatt i temporära skillnader och underskottsavdrag

Koncernen 2022	Balans per 1 jan 2022	Redovisat över resultat-räkningen	Förvärv/Avyttring av rörelse	Omräknings-differenser	Balans per 31 dec 2022
Tkr					
Immateriella tillgångar	-17 768	3 741	-10 779	-587	-25 393
Nyttjanderätts tillgångar/Leasing	4 164	-1 646	-	-741	1 777
Obeskattade reserver	-72 655	-25 608	-1 574	-	-99 837
Underskottsavdrag	33 893	8 447	-	-	42 340
Övrigt	9 866	258	-58	1 237	11 303
<b>Summa</b>	<b>-42 500</b>	<b>-14 808</b>	<b>-12 411</b>	<b>-91</b>	<b>-69 810</b>

Koncernen 2021	Balans per 1 jan 2021	Redovisat Över resultat-räkningen	Förvärv/Avyttring av rörelse	Omräknings-differenser	Balans per 31 dec 2021
Tkr					
Immateriella tillgångar	-15 354	1 663	-4 064	-13	-17 768
Nyttjanderätts tillgångar/Leasing	4 073	-68	-	159	4 164
Obeskattade reserver	-59 992	-11 212	-1451	-	-72 655
Underskottsavdrag	42 566	-8 673	-	-	33 893
Övrigt	7 953	1 735	-	178	9 866
<b>Summa</b>	<b>-20 754</b>	<b>-16 555</b>	<b>-5 515</b>	<b>324</b>	<b>-42 500</b>

**NOT 15 SKATTER, fortsättning****Ej redovisade uppskjutna skattefordringar**

Avdragsgilla temporära skillnader och skattemässiga underskottsavdrag för vilka uppskjutna skattefordringar inte har redovisats i resultat- och balansräkningarna:

Tkr	Koncern	
	2022	2021
Beräknade underlag för underskottsavdrag	652 639	577 550
<b>Summa</b>	<b>652 639</b>	<b>577 550</b>

Uppskjutna skattefordringar som inte redovisats avser underskott i utländska verksamheter där det föreligger osäkerhet om koncernens möjlighet att utnyttja dessa mot framtida skattemässiga överskott.

**NOT 16 GOODWILL**

Tkr	Koncern	
	2022	2021
Ingående anskaffningsvärden	1 051 162	906 293
Anskaffat genom bolagsförvärv	116 507	137 452
Avyttringar/utrangeringar	-136 453	-
Valutakursdifferenser	13 257	7 417
<b>Utgående ackumulerade anskaffningsvärden</b>	<b>1 044 473</b>	<b>1 051 162</b>
Ingående nedskrivningar	-204 022	-195 134
Avyttringar/utrangeringar	136 453	-
Nedskrivning	-	-5 455
Valutaomräkning	-2 012	-3 433
<b>Utgående nedskrivningar</b>	<b>-69 581</b>	<b>-204 022</b>
<b>Utgående redovisat värde</b>	<b>974 892</b>	<b>847 140</b>

Koncernens goodwillvärden består av strategiska affärsvärden som uppkommit vid företags- och inkrämsförvärv. Koncernen har fem kassagenererande enheter innehållande goodwill – Thanda, United Influencers, Sigma inklusive Nexer, A Society och Pion.

Goodwill avseende Thanda uppgår till 2 Mkr. Den externa marknadsvärdering som gjorts indikerar betydande övervärden.

Goodwill avseende United Influencers uppgår till 31 Mkr. Återvinningsvärdet för United Influencers har baserats på dess nyttjandevärden. Vid beräkningen av nyttjandevärdet har en diskonteringsfaktor om 16,0 procent efter skatt använts. Beräkningarna utgår från uppskattade framtida kassaflöden baserade på fastställd budget för nästkommande år och av ledningen gjorda individuella prognoser som täcker ytterligare en 3-årsperiod. Därefter används en evig tillväxttakt om 5 %. Den årliga nedskrivningsprövningen som utförts per balansdagen har inte indikerat något nedskrivningsbehov. Testet visar tillfredställande utrymmen mellan Återvinningsvärdet och bokfört värde

Goodwill avseende Sigma (inklusive Nexer) uppgår till 757 Mkr. Återvinningsvärdet för Sigmas verksamheter har baserats på en extern marknadsvärdering. Den årliga nedskrivningsprövningen som utförts per balansdagen har inte indikerat något nedskrivningsbehov. Den externa marknadsvärderingen visar tillfredställande utrymmen mellan återvinningsvärdet och bokfört värde.

Goodwill avseende A Society uppgår till 85 Mkr. Bedömningen 2022-12-31 är att det finns ett tillfredställande utrymme mellan Återvinningsvärdet och bokfört värde.

Goodwill avseende Pion uppgår till 91 Mkr. Pion är ett noterat bolag och baserat på aktuell marknadsvärdering är bedömningen att det finns ett tillfredställande utrymme mellan återvinningsvärdet och bokfört värde.

Goodwill avseende övriga Danir Resourcesbolag uppgår till 9 Mkr. Bedömningen 2022-12-31 är att det finns ett tillfredställande utrymme mellan återvinningsvärdet och bokfört värde.

## NOT 17 ÖVRIGA IMMATERIELLA ANLÄGGNINGSTILLGÅNGAR

Koncernen tkr	Balanserade utvecklings- utgifter	Patent, licenser och nyttjande- rätter	Kund- relationer och nät- verk	Varu- märke	Totalt
<b>2022</b>					
Ingående anskaffningsvärde	77 889	72 757	104 000	75 978	330 624
Inköp genom förvärv av dotterföretag	21 564	4 981	36 891	1 000	64 436
Inköp / aktiveringar	7 795	3 641	-	-	11 436
Försäljningar / uttrangeringar	-5 038	-	-	-57	-5 095
Försäljning av dotterföretag	-2 516	-	-	-	-2 516
Omklassificeringar	-1 994	1 994	-	-	-
Valutaomräkning	46	1 503	1 626	-	3 175
<b>Utgående ackumulerade anskaffningsvärden</b>	<b>97 746</b>	<b>84 876</b>	<b>142 517</b>	<b>76 921</b>	<b>402 060</b>
Ingående ackumulerade av- och nedskrivningar	-60 010	-47 522	-52 174	-63	-159 769
Ingående ackumulerade av- och nedskrivningar via förvärv av dotterföretag	-4 064	-	-	-	-4 064
Årets avskrivningar	-14 447	-2 235	-18 169	-	-34 851
Försäljningar / uttrangeringar	4 264	-	-	1	4 265
Försäljning av dotterföretag	2 043	-	-	-	2 043
Valutaomräkning	-56	-168	-345	-	-569
<b>Utgående ackumulerade av- och nedskrivningar</b>	<b>-72 270</b>	<b>-49 925</b>	<b>-70 688</b>	<b>-62</b>	<b>-192 945</b>
<b>Utgående restvärde</b>	<b>25 476</b>	<b>34 951</b>	<b>71 829</b>	<b>76 859</b>	<b>209 115</b>

Koncernen tkr	Balanserade utvecklings- utgifter	Patent, licenser och nyttjande- rätter	Kund- Relationer och nät- verk	Varu- märke	Totalt
<b>2021</b>					
Ingående anskaffningsvärde	94 761	48 972	85 665	60 921	290 319
Inköp genom förvärv av dotterföretag	2 541	21 787	18 263	15 000	57 591
Inköp / aktiveringar	10 866	1 713	-	57	12 636
Försäljningar / uttrangeringar	-30 337	-	-	-	-30 337
Valutaomräkning	58	285	72	-	415
<b>Utgående ackumulerade anskaffningsvärden</b>	<b>77 889</b>	<b>72 757</b>	<b>104 000</b>	<b>75 978</b>	<b>330 624</b>
Ingående ackumulerade av- och nedskrivningar	-71 206	-44 570	-39 179	-62	-155 017
Ingående ackumulerade av- och nedskrivningar via förvärv av dotterföretag	-	-	-	-	-
Årets avskrivningar	-14 944	-2 846	-12 992	-1	-30 783
Försäljningar / uttrangeringar	26 176	-	-	-	26 176
Valutaomräkning	-36	-106	-3	-	-145
<b>Utgående ackumulerade av- och nedskrivningar</b>	<b>-60 010</b>	<b>-47 522</b>	<b>-52 174</b>	<b>-63</b>	<b>-159 769</b>
<b>Utgående restvärde</b>	<b>17 879</b>	<b>25 235</b>	<b>51 826</b>	<b>75 915</b>	<b>170 855</b>

Ovanstående immateriella anläggningstillgångar bedöms ha en bestämd livslängd på mellan två och tio år under vilken period dessa skrivs av linjärt under två till fem år på balanserade utvecklingsutgifter och tre till tio år på övriga immateriella tillgångar.

Varumärke avser i huvudsak Danirs förvärv av varumärket SIGMA, vilket bedömts ha en obestämbart nyttjandeperiod. Nyttjandeperioden bedöms vara obestämbart då det är fråga om ett väl etablerat varumärke på sin marknad, som koncernen har för avsikt att behålla och vidareutveckla. Varumärket kan anses ha ett värde gentemot koncernens kunder, likaså utgör detta ett starkt varumärke gentemot arbetsmarknaden, vilket är av väsentligt vikt för koncernens verksamhet inom tjänstesektorn. Mot denna bakgrund anser koncernen att varumärket skall anses ha en obestämbart livslängd. Ärligen genomförs prövning av eventuellt nedskrivningsbehov av varumärken med obestämbart livslängd.

**NOT 18 MATERIELLA ANLÄGGNINGSTILLGÅNGAR**

Koncernen tkr 2022	Byggnader och mark	Inventarier, verktyg och installationer	Totalt
Ingående anskaffningsvärde	189 500	399 280	588 780
Inköp genom förvärv av dotterföretag	-	1 610	1 610
Inköp / aktiveringar	17 526	65 822	83 348
Försäljningar / utrangeringar	-	-16 433	-16 433
Avyttrat genom försäljning av dotterföretag	-	-3 594	-3 594
Valutaomräkning	11 232	195	11 427
<b>Utgående ackumulerade anskaffningsvärden</b>	<b>218 258</b>	<b>446 880</b>	<b>665 138</b>
Ingående ackumulerade av- och nedskrivningar	-39 040	-214 016	-253 056
Ingående ackumulerade av- och nedskrivningar via förvärv av dotterföretag	-	-550	-550
Årets avskrivningar	-13 014	-47 825	-60 839
Försäljningar / utrangeringar	-	15 652	15 652
Ackumulerade avskrivningar i avyttrade dotterföretag	-	3 072	3 072
Valutaomräkning	-3 522	641	-2 881
<b>Utgående ackumulerade av- och nedskrivningar</b>	<b>-55 576</b>	<b>-243 026</b>	<b>-298 602</b>
<b>Utgående restvärde</b>	<b>162 682</b>	<b>203 854</b>	<b>366 536</b>

Koncernen tkr 2021	Byggnader och mark	Inventarier, verktyg och installationer	Totalt
Ingående anskaffningsvärde	137 525	310 421	447 946
Inköp genom förvärv av dotterföretag	-	31 503	31 503
Inköp / aktiveringar	20 314	73 030	93 344
Försäljningar / utrangeringar	-	-22 424	-22 424
Avyttrat genom försäljning av dotterföretag	-	-3 291	-3 291
Omklassificering anläggningsskategorier	19 541	-	19 541
Valutaomräkning	12 120	10 041	22 161
<b>Utgående ackumulerade anskaffningsvärden</b>	<b>189 500</b>	<b>399 280</b>	<b>588 780</b>
Ingående ackumulerade av- och nedskrivningar	-32 988	-198 410	-231 398
Ingående ackumulerade av- och nedskrivningar via förvärv av dotterföretag	-	-2 150	-2 150
Årets avskrivningar	-4 216	-30 771	-34 987
Försäljningar / utrangeringar	-	21 217	21 217
Ackumulerade avskrivningar i avyttrade dotterföretag	-	1 732	1 732
Valutaomräkning	-1 836	-5 634	-7 470
<b>Utgående ackumulerade av- och nedskrivningar</b>	<b>-39 040</b>	<b>-214 016</b>	<b>-253 056</b>
<b>Utgående restvärde</b>	<b>150 460</b>	<b>185 264</b>	<b>335 724</b>

**NOT 19 BIOLOGISKA TILLGÅNGAR**

Safarianläggningens djur tkr	Koncernen	
	2022	2021
Ingående balans 1 januari	18 512	17 045
Förändring verkligt värde	-2 560	1 288
Inköp	-	-
Valutadifferenser	1 606	179
<b>Utgående balans 31 december</b>	<b>17 558</b>	<b>18 512</b>

**NOT 20 ANDEL I INTRESSEBOLAG**

Koncernen tkr	2022	2021
Ingående anskaffningsvärden	76 232	76 143
Lämnade aktieägartillskott	-	-
Anskaffningar	-	89
Försäljningar	-700	-
<b>Summa anskaffningsvärden</b>	<b>75 532</b>	<b>76 232</b>
Ingående ackumulerade värdeförändringar efter förvärvstidpunkten	6 700	-6 005
Koncernens värdeförändring årets resultat	-2 788	9 743
Försäljningar	-4 733	-
Övriga värdeförändringar	-2 598	2 962
<b>Utgående ackumulerade värdeförändringar efter förvärvstidpunkten</b>	<b>-3 419</b>	<b>6 700</b>
<b>Summa bokfört värde</b>	<b>72 113</b>	<b>82 932</b>

**Specifikation över koncernens innehav av andelar i intresseföretag**

Koncernen tkr 2022-12-31	Verksamhet	Organisations- nummer	Säte	Antal andelar	Innehavets röst och kapital andel, %
Holisticon AG	IT-Tjänster	HRB 20228	Hamburg, Tyskland	49 001	44,5 %
Qfortis Group	Konsultverksamhet	559336-2352	Göteborg	425	42,5 %
NocNoc	Reklam PR	556942-0622	Malmö	250	50,0 %
Emerging Cooking Solutions	Produktutveckling	556890-4766	Malmö	453	46,3 %
Hub Park	Byggverksamhet	559140-1780	Malmö	22 500	45,0 %
Cindrigo Holding Ltd */	Energiproduktion	59383	Guernsey	42 432 623	29,0 %

\*/ Utöver aktierna innehar Danir också 20 678 691 konvertibler som vid full konvertering motsvarar ytterligare 7,9% ägande.

Koncernen tkr 2021-12-31	Verksamhet	Organisations- nummer	Säte	Antal andelar	Innehavets röst och kapital andel, %
Holisticon AG	IT-Tjänster	HRB 20228	Hamburg, Tyskland	49 001	44,5 %
Qfortis Group	Konsultverksamhet	559336-2352	Göteborg	425	42,5 %
NocNoc	Reklam PR	556942-0622	Malmö	250	50,0 %
Emerging Cooking Solutions	Produktutveckling	556890-4766	Malmö	453	46,3 %
Östra Skolan AB	Skolverksamhet	556825-0632	Malmö	153	26,0 %
Hub Park	Byggverksamhet	559140-1780	Malmö	22 500	45,0 %
Axture AB	IT-Tjänster	559262-7409	Malmö	12 500	50,0 %
Cindrigo Holding Ltd */	Energiproduktion	59383	Guernsey	42 432 623	29,0 %

\*/ Utöver aktierna innehar Danir också 20 678 691 konvertibler som vid full konvertering motsvarar ytterligare 7,9% ägande.

**Sammanställning av intresseföretagets finansiella information**

tkr	2022	2021
Summa tillgångar	362 713	290 692
Summa skulder	299 996	200 039
<b>Summa nettotillgångar</b>	<b>62 717</b>	<b>90 653</b>
Intäkter	148 105	139 587
Årets resultat	-16 546	18 293
Koncernens andel av årets resultat	-2 788	9 743
Årets avyttringar	-4 733	-
Övriga värdeförändringar	-2 598	2 962
<b>Summa värdeförändringar under året</b>	<b>-10 119</b>	<b>12 705</b>

Transaktioner med intresseföretag redovisas i not 36.

**NOT 21 ANDRA FINANSIELLA ANLÄGGNINGSTILLGÅNGAR**

Andra långfristiga värdepapper som värderats till anskaffningsvärde tkr	Koncern	
	2022	2021
Vid årets början	161 758	140 525
Inköp	52 976	69 887
Konvertering av lån till aktier	2 000	2 271
Avyttringar	-165	-51 473
Nedskrivningar	-3 039	-
Återföring av tidigare års nedskrivningar	-	412
Valutaomräkning	25	136
<b>Utgående bokfört värde</b>	<b>213 555</b>	<b>161 758</b>

Andra långfristiga värdepappersinnehav som värderats till anskaffningsvärde utgörs primärt av aktier i onoterade bolag. Verkliga värden för innehaven har inte kunnat fastställas med tillräcklig tillförlitlighet. Enligt bolagets bedömning motsvarar redovisat anskaffningsvärde en rimlig proxy för verkligt värde.

**NOT 22 ANDRA LÅNGFRISTIGA FORDRINGAR**

tkr	Koncern	
	2022	2021
Vid årets början	53 289	84 390
Tillkommande/Avgående övrig långfristig fordran	79 660	-31 101
<b>Utgående bokfört värde</b>	<b>132 949</b>	<b>53 289</b>

**NOT 23 VARULAGER**

tkr	Koncern	
	2022	2021
Pågående arbete	29 259	28 618
Varulager	3 329	1 955
<b>Utgående bokfört värde</b>	<b>32 588</b>	<b>30 573</b>

**NOT 24 KUNDFORDRINGAR**

tkr	Koncern	
	2022	2021
Kundfordringar brutto	1 952 451	1 629 844
Reserv för osäkra fordringar	-26 993	-28 711
<b>Kundfordringar netto</b>	<b>1 925 458</b>	<b>1 601 133</b>

Danirs kundfordringar per balansdagen hade följande åldersstruktur (netto efter reservation för osäkra fordringar):

Ej förfallna fordringar	1 694 519	1 410 034
Förfallna < 30 dagar */	148 916	146 075
Förfallna 30 – 90 dagar */	40 144	25 543
Förfallna > 90 dagar */	41 879	19 481
<b>Summa</b>	<b>1 925 458</b>	<b>1 601 133</b>

\*/ Förfallna kundfordringar beräknas inflyta under 2023. I de fall osäkerhet råder har reservation för eventuell kundförlust har gjorts. Koncernens kunder utgörs till övervägande del av de största svenska varumärkena på en internationell marknad vars ekonomiska status bedöms som god. Historiskt utfall av kundförluster är också mycket ringa i koncernen varför den samlade risken bedöms som mycket liten.

Avsättningar för osäkra kundfordringar har ändrats enligt följande:

Avsättningar vid årets början	-28 711	-36 558
Reserveringar under året	-1 620	-294
Återförda reserveringar	2 365	7 643
Konstaterade förluster	973	515
Valutaförändring på avsättningar	-	-17
<b>Avsättning vid årets slut</b>	<b>-26 993</b>	<b>-28 711</b>

Några avsättningar för andra tillgångsklasser finns ej. Övriga fordringar är ej heller förfallna.

**NOT 25 UPPARBETADE EJ FAKTURERADE INTÄKTER**

tkr	Koncern	
	2022	2021
Konsultarvoden och andra tjänster	914 332	731 303
Försäljning av hård- och mjukvara	615	920
Övriga intäkter hänförliga till konsultverksamheten	67	215
Övriga intäkter	7 559	7 939
<b>Summa</b>	<b>922 573</b>	<b>740 377</b>

Belopp under Upparbetade ej fakturerade intäkter är balanser vilka har uppkommit då Koncernen har utfört arbete för att uppfylla sina prestationsåtaganden, detta innebär således att denna post representerar de rättigheter till betalning som koncernen har gentemot kunden för nedlagt arbete. Alla belopp vilka tidigare har klassificerats som Upparbetade ej fakturerade intäkter omklassificeras när fakturering av sådana belopp sker, normalt under kommande räkenskapsår. Merparten av koncernens omsättning sker på löpande räkning.

**NOT 26 FÖRUTBETALDA KOSTNADER**

tkr	Koncern	
	2022	2021
Förutbetalda hyror	4 256	2 480
Förutbetalda licensavgifter	9 574	14 709
Förutbetalda försäkringspremier	3 384	2 984
Förutbetalda pensionspremier	4 039	3 549
Förutbetalda reskostnader	7 211	363
Övriga förutbetalda kostnader	65 851	40 274
<b>Summa</b>	<b>94 315</b>	<b>64 359</b>

**NOT 27 LIKVIDA MEDEL**

Likvida medel utgörs av bankmedel samt i liten utsträckning handkassar. Bankmedel utgörs av positiva banksaldon. Likvida medel avspeglar inte koncernens tillgängliga medel, vilka är skillnaden mellan nyttjade krediter och beviljade kreditramar. Se not 33 nedan. Likvida medel som utgörs av bankmedel bedöms ha obetydlig risk.

**NOT 28 FINANSIELL RISKHANTERING OCH FINANSIELLA INSTRUMENT**

Koncernen är genom sin verksamhet exponerad för olika typer av finansiella risker såsom marknads-, likviditets- och kreditrisker. Marknadsriskerna består i huvudsak av ränterisk, valutarisk och prISRISK. Det är bolagets styrelse som är ytterst ansvarig för exponering, hantering och uppföljning av koncernens finansiella risker.

Danir har en policy för ekonomisk styrning i koncernen inklusive ansvarsfördelning mellan moderbolag och dotterföretag samt mandat att fatta beslut. Riskerna hanteras genom olika processer och metoder att följa och bevaka dessa risker för att i förekommande fall agera och motverka finansiella effekter som uppstår av dessa risker.

Den övergripande målsättningen är att minimera negativa effekter på koncernens resultat och att hantera dessa risker på ett kostnadseffektivt sätt.

**Marknadsrisker**Valutarisk

Med valutarisk avses risken att verkligt värde eller framtida kassaflöden fluktuerar till följd av ändrade valutakurser. Exponeringen för valutarisk härrör huvudsakligen från betalningsflöden i utländsk valuta, så kallad transaktionsexponering, och från omräkning av balansposter i utländsk valuta samt vid omräkning av utländska dotterföretags resultaträkningar och balansräkningar till koncernens presentationsvaluta som är svenska kronor, så kallad balansexponering.

Transaktionsexponering

Koncernens valutarisk uppstår främst genom att betalningsflöden i utländsk valuta orsakar valutaexponering. Valutaflödet i koncernen uppstår främst genom inköp av underkonsulttjänster i utländsk valuta. Koncernens transaktionsexponering är låg då inköp och försäljning framför allt sker i lokal valuta i respektive bolag. Koncernen innehåller inga säkringsinstrument för att säkra denna risk.

Omräkningsexponering/balansexponering

Koncernens utlandsverksamhet utgörs fram för allt av konsultbolag med begränsad exponering. Utlandsverksamheterna ger upphov till omräkningsexponering vid konsolidering. Omräkningsexponering eller balansexponering säkras inte.

Ränterisk

Med ränterisk avses risken att verkligt värde eller framtida kassaflöden fluktuerar till följd av ändrade marknadsräntor. Koncernens skulder löper i huvudsak med rörlig ränta, vilket innebär att koncernens framtida finansiella kostnader påverkas vid ändrade marknadsräntor. Baserat på skuldsättningsnivå per 2022-12-31 skulle en höjning av låneräntorna med 1 procentenhet öka koncernens årliga räntekostnad med ca 12 Mkr.

Aktieprisrisk

Koncernen har ett mycket begränsat innehav av noterade aktier och fonder och är därmed inte väsentligt exponerad för aktieprisrisk.

**NOT 28 FINANSIELL RISKHANTERING OCH FINANSIELLA INSTRUMENT, fortsättning****Likviditets- och finansieringsrisk**

Med likviditetsrisk avses risken att koncernen får problem med att möta dess åtagande relaterade till koncernens finansiella skulder. Med finansieringsrisk avses risken att koncernen inte kan uppbringa tillräcklig finansiering till en rimlig kostnad. Löptidsfördelning av kontraktssliga betalningsåtaganden relaterade till koncernens finansiella skulder presenteras i tabellerna nedan.

Bolaget hanterar likviditetsrisken genom att löpande följa koncernens tillgängliga medel och göra projiceringar på framtida kassaflöden. Sigma finansieras genom checkkrediter och interna lån inom Danir-koncernen. Det förekommer också fakturaförsäljning och liknande åtgärder. I likviditetsrisken finns också risken för att bankerna säger upp krediter eller att bolaget inte beviljas nya krediter. Denna risk bedöms som liten.

Till koncernens låneavtal finns villkor kopplade, så kallade finansiella covenant, vilka måste vara uppfyllda under hela lånets löptid. Danir AB hade per balansdagen, gentemot bankerna, krav om att netto räntebärande skulder inte får överstiga 3 x EBITDA på rullande 12-månadersbasis, samt minst 30% soliditet. Som säkerhet för bolagets engagemang gentemot bankerna har moderbolagen Sigma AB och Danir AB gått in med borgen. Därtill har ingåtts avtal om att bolaget inte äger sälja väsentliga rörelsedelar eller finansiella placeringar utan bankernas samtycke. Koncernens låneavtal innehåller inte några särskilda villkor som kan medföra att betalningstidpunkten blir väsentligen tidigare än vad som framgår av tabellerna nedan.

Räntebetalningar är fastställda utifrån de förutsättningar som gäller på balansdagen. Belopp i utländsk valuta är omräknade till svenska kronor till balansdagens valutakurser.

**Löptidsanalys över finansiella skulder**

tkr	Koncern			Moderbolag		
	1 - 12 mån	1 - 5 år	Total	1 - 12 mån	1 - 5 år	Total
<b>2022</b>						
Låneskulder */	50 493	54 171	104 664	-	-	-
Skulder till kreditinstitut */	392 936	367 587	760 523	-	-	-
Leverantörsskulder	1 028 785	-	1 028 785	-	-	-
Övriga finansiella skulder	556 936	-	556 936	-	4 800	4 800
<b>Summa</b>	<b>2 029 150</b>	<b>421 758</b>	<b>2 450 908</b>			
<b>2021</b>						
Låneskulder */	15 374	40 067	55 441	-	-	-
Skulder till kreditinstitut */	357 743	260 211	617 954	-	-	-
Leverantörsskulder	655 116	-	655 116	-	-	-
Övriga finansiella skulder	418 078	-	418 078	-	4 797	4 797
<b>Summa</b>	<b>1 446 311</b>	<b>300 278</b>	<b>1 746 589</b>		<b>4 797</b>	<b>4 797</b>

\*/ Skulder till kreditinstitut med förfall inom 1-12 månader inkluderar checkkrediter i bank. Checkkrediterna omfattas av koncernens centrala kreditfacilitetsavtal som per balansdagen hade en löptid fram till april 2024 (med option om ytterligare två års förlängning). Bolaget bedömer inte att det föreligger några väsentliga skillnader i kontraktssliga åtaganden vad gäller odiskonterade och diskonterade värden.

**Kredit- och motpartsrisk**

Med kreditrisk avses risken för att motparten i en transaktion orsakar koncernen en förlust genom att inte fullfölja sina avtalsenliga förpliktelser. Koncernens exponering för kreditrisk är huvudsakligen hänförlig till kundfordringar. För att begränsa koncernens kreditrisk görs en kreditbedömning av varje ny kund. Befintliga kunders finansiella situation följs också löpande upp för att på ett tidigt stadium identifiera varningssignaler.

Den nominellt största risken är kundfordringar. Merparten av fordringarna är inte förfallna och av de förfallna fordringarna avser majoriteten förfallna fordringar kortare än 30 dagar och det stora flertalet mindre än 10 dagar. En redovisning av åldersstrukturen på kundfordringar återfinns i not 24. Flera kunder betalar generellt några dagar sent mest av administrativa skäl. Av fordringar äldre än 30 dagar så är oftast orsaken olika former av innehållna pengar av kunden i väntan på slutförande av en viss aktivitet. I några fall har också särskilda betalningsplaner upprättats med kunder i efterhand men fordringarna betraktas ändå som förfallna relativt ursprungligt avtal. Alla nya kunder kontrolleras med avseende på kreditvärdighet och bevakning sker också på befintliga kunder kring andra eventuella betalningsproblem. Koncernens kunder utgörs till övervägande del av de största svenska varumärkena på en internationell marknad vars ekonomiska status bedöms som god. Historiskt utfall av kundförluster är också mycket ringa i koncernen varför den samlade risken bedöms som mycket liten.

Kundfordringarna är spridda på ett stort antal kunder och ingen kund står för en väsentlig del av de totala kundfordringarna. Kundfordringarna är inte heller koncentrerade till ett specifikt geografiskt område. Koncernen bedömer därmed att koncentrationsriskerna är begränsade.

Koncernens och moderföretagets maximala exponering för kreditrisk bedömts motsvaras av bokförda värden på samtliga finansiella tillgångar och framgår av tabellen nedan.

## NOT 28 FINANSIELL RISKHANTERING OCH FINANSIELLA INSTRUMENT, fortsättning

tkr	Koncern		Moderbolag	
	2022	2021	2022	2021
Andra finansiella anläggningstillgångar	213 555	161 758	-	-
Övriga långfristiga fordringar	132 949	53 289	-	-
Kundfordringar	1 925 458	1 601 133	-	-
Upparbetade ej fakturerade intäkter	922 573	740 377	-	-
Fordringar hos koncernföretag	-	-	530 995	500 324
Övriga fordringar	214 357	134 995	-	-
Likvida medel	336 083	365 374	-	-
<b>Maximal exponering för kreditrisk</b>	<b>3 744 975</b>	<b>3 056 926</b>	<b>530 995</b>	<b>500 324</b>

## Kategorisering av finansiella instrument

Klassificering av koncernens finansiella tillgångar och skulder samt deras verkliga värden framgår nedan.

tkr	Finansiella tillgångar		Finansiella skulder			Redovisat värde
	Upplupet anskaffningsvärde	Verkligt värde via resultaträkningen	Upplupet anskaffningsvärde	Verkligt värde via resultaträkningen	Övrigt	
<b>2022-12-31</b>						
Andra finansiella anläggningstillgångar	-	213 555	-	-	-	213 555
Långfristiga fordringar	132 949	-	-	-	-	132 949
Kundfordringar	1 925 458	-	-	-	-	1 925 458
Upparbetade ej fakturerade intäkter	922 573	-	-	-	-	922 573
Övriga kortfristiga fordringar	214 357	-	-	-	-	214 357
Likvida medel	336 083	-	-	-	-	336 083
<b>Summa finansiella tillgångar</b>	<b>3 531 420</b>	<b>213 555</b>	<b>-</b>	<b>-</b>	<b>-</b>	<b>3 744 975</b>
Skulder till kreditinstitut	-	-	760 523	-	-	760 523
Låneskulder	-	-	104 664	-	-	104 664
Leverantörsskulder	-	-	1 028 785	-	-	1 028 785
Övriga finansiella skulder	-	-	556 936	-	-	556 936
<b>Summa finansiella skulder</b>	<b>-</b>	<b>-</b>	<b>2 450 908</b>	<b>-</b>	<b>-</b>	<b>2 450 908</b>
<b>2021-12-31</b>						
Andra finansiella anläggningstillgångar	-	161 758	-	-	-	161 758
Långfristiga fordringar	53 289	-	-	-	-	53 289
Kundfordringar	1 601 133	-	-	-	-	1 601 133
Upparbetade ej fakturerade intäkter	740 377	-	-	-	-	740 377
Övriga kortfristiga fordringar	134 995	-	-	-	-	134 995
Likvida medel	365 374	-	-	-	-	365 374
<b>Summa finansiella tillgångar</b>	<b>2 895 168</b>	<b>161 758</b>	<b>-</b>	<b>-</b>	<b>-</b>	<b>3 056 926</b>
Skulder till kreditinstitut	-	-	617 954	-	-	617 954
Låneskulder	-	-	55 441	-	-	55 441
Leverantörsskulder	-	-	655 116	-	-	655 116
Övriga finansiella skulder	-	-	418 078	-	-	418 078
<b>Summa finansiella skulder</b>	<b>-</b>	<b>-</b>	<b>1 746 589</b>	<b>-</b>	<b>-</b>	<b>1 746 589</b>

Det har inte skett några omklassificeringar mellan värderingskategorierna ovan under perioderna.

Nettovinst/-förluster från finansiella tillgångar och finansiella skulder fördelat per värderingskategori i enlighet med IFRS 9 framgår av tabellen nedan.

tkr	2022	2021
Verkligt värde via resultaträkningen	-3 067	1 581
Lånefordringar och kundfordringar	745	7 349
Valutakurseffekter */	34 673	14 226
<b>Nettovinst / nettoförlust</b>	<b>32 351</b>	<b>23 156</b>

\*/ Valutakurseffekter ovan hänför sig till lånefordringar och kundfordringar samt finansiella skulder värderade till upplupet anskaffningsvärde.

**NOT 28 FINANSIELL RISKHANTERING OCH FINANSIELLA INSTRUMENT, fortsättning****Värdering av finansiella instrument till verkligt värde**

Finansiella tillgångar och finansiella skulder som värderas till verkligt värde i balansräkningen klassificeras i någon av tre nivåer baserat på den information som används för att fastställa det verkliga värdet. I tabellerna nedan framgår koncernens och moderföretagets klassificering av finansiella tillgångar och finansiella skulder värderade till verkligt värde. Under perioderna har det inte skett några väsentliga överföringar mellan nivåerna.

Nivå 1 - Noterade priser på en aktiv marknadsplats.

Nivå 2 – Utifrån direkt eller indirekt observerbar marknadsdata som inte inkluderas i nivå 1.

Nivå 3 – Utifrån indata som inte är observerbar på marknaden.

Tkr	Nivå 1		Nivå 2		Nivå 3	
	2022	2021	2022	2021	2022	2021
<b>Finansiella skulder</b>						
Tilläggsköpeskillning	-	-	-	-	77 731	48 511
<b>Summa</b>	-	-	-	-	<b>77 731</b>	<b>48 511</b>

**Specifikation Nivå 3**

Ingående skuld tilläggsköpeskillningar rörelseförvärv

48 511 3 384

Tillkommande skulder avseende rörelseförvärv

29 220 48 511

\* Reglerade tilläggsköpeskillningar

- -3 384

Summa skulder tilläggsköpeskillningar rörelseförvärv

77 731 48 511

**Värdering av noterade aktier och fondinnehav**

Vid värdering av noterade aktier har aktuell börskurs per balansdagen använts. Fondinnehav har värderats utifrån uppgift om marknadsvärde erhållen från förvaltande institut.

**Värdering av tilläggsköpeskillningar för rörelseförvärv**

Tilläggsköpeskillningar för rörelseförvärv värderas genom diskontering av förväntade framtida kassaflöden med en riskjusterad diskonteringsränta.

**NOT 29 AKTIEKAPITAL**

Aktiekapitalet i Danir Development AB uppgick den 31 december 2022 till 111 000 sek, fördelat på 1 110 aktier med ett kvotvärde på 100 sek.

Aktieslag	Antal aktier	Procent	Antal röster	Procent
Serie A	110	9,9	1 100	52,4
Serie B	1 000	90,1	1 000	47,6
<b>Summa</b>	<b>1 110</b>	<b>100,0</b>	<b>2 100</b>	<b>100,0</b>

Förändring av totalt antal aktier	2022	2021
Ingående antal	1 110	1 110
Årets förändring	-	-
Utgående antal	1 110	1 110

**NOT 30 AVSÄTTNINGAR**

Koncernen Tkr	Kortfristiga avsättningar		Långfristiga avsättningar	
	2022	2021	2022	2021
<b>Avsättningar för pensioner</b>				
Ingående värde	-	-	6 953	6 259
Tillkommit genom förvärv	-	-	-	-
Avsatt under året	-	-	1 380	694
Ianspråktaget / återfört	-	-	-241	-
<b>Utgående värde</b>	-	-	<b>8 092</b>	<b>6 953</b>
<b>Avsättningar för personalavgångar</b>				
Ingående värde	1 960	402	-	-
Avsatt under året	1 767	1 960	-	-
Ianspråktaget / återfört	-2 350	-402	-	-
Omklassificerat mellan kort-/långfristig avsättning	-	-	-	-
<b>Utgående värde</b>	<b>1 377</b>	<b>1 960</b>	-	-
<b>Övriga avsättningar</b>				
Ingående värde	3 329	1 616	3 179	2 500
Avsatt under året	3 125	3 329	725	679
Ianspråktaget / återfört	-3 110	-1 616	-304	-
Omklassificerat mellan kort-/långfristig avsättning	-	-	-	-
<b>Utgående värde</b>	<b>3 344</b>	<b>3 329</b>	<b>3 600</b>	<b>3 179</b>
<b>Summa avsättningar</b>	<b>4 721</b>	<b>5 289</b>	<b>11 692</b>	<b>10 132</b>
<b>Avsättningarna vid utgången av året bedöms förfalla enligt nedan:</b>				
Förfall inom 3 månader	1 107	3 110		
Förfall 3 - 12 månader	3 614	2 179		
Förfall > 12 månader	11 692	10 132		
<b>Summa</b>	<b>16 413</b>	<b>15 421</b>		

**NOT 31 FAKTURERADE EJ UPPARBETADE INTÄKTER**

Tkr	Koncern	
	2022	2021
Förskott	95 563	47 859
Övrigt	2 453	1 722
<b>Summa</b>	<b>98 016</b>	<b>49 581</b>

Belopp under Fakturerade ej upparbetade intäkter är balanser vilka har uppkommit då Koncernen har erhållit betalning före den tidpunkt då koncernen har utfört arbete för att uppfylla sina prestationsåtaganden. Detta innebär således att denna post representerar de skyldigheter att leverera tjänster vilka koncernen har gentemot kunden för betalningar erhållna i förskott. Alla belopp vilka tidigare har klassificerats som Fakturerade ej upparbetade intäkter omklassificeras i takt med att koncernen uppfyller sina förpliktelser att leverera tjänster.

**NOT 32 UPPLUPNA KOSTNADER**

Tkr	Koncern		Moderbolag	
	2022	2021	2022	2021
Upplupna löner	319 168	334 326	-	-
Semesterlöneskuld	252 468	225 834	-	-
Sociala avgifter	127 833	115 851	-	-
Ej inkomna fakturor	212 215	168 101	21	20
Övriga upplupna kostnader	57 884	82 718	-	-
<b>Summa</b>	<b>969 568</b>	<b>926 830</b>	<b>21</b>	<b>20</b>

**NOT 33 RÄNTEBÄRANDE SKULDER**

Tkr	Koncern	
	2022	2021
Långfristiga skulder till kreditinstitut	365 034	256 000
Långfristiga leasingskulder	265 218	177 545
Övriga långfristiga skulder	2 553	4 211
Kortfristiga skulder till kreditinstitut	392 936	357 743
Kortfristiga leasingskulder	141 587	136 116
Övriga kortfristiga skulder	50 493	15 374
<b>Summa räntebärande skulder</b>	<b>1 217 821</b>	<b>946 989</b>
<b>Beviljade kreditramar</b>		
Checkkrediter	529 461	515 077
Nyttjade krediter	-283 382	-266 683
<b>Tillgänglig outnyttjad kredit</b>	<b>246 079</b>	<b>248 394</b>

Samtliga bankrelaterade krediter löper med rörlig ränta. Som säkerhet för bolagets engagemang gentemot bankerna har moderbolagen Sigma AB och Danir AB gått in med borgen. Därtill har ingåtts avtal om så kallade covenantvillkor innebärande att bolaget inte äger sälja väsentliga rörelsedelar utan bankernas samtycke.

Långfristiga skulder till kreditinstitut utgörs av förvärvskrediter, vilka tillsammans med checkkrediterna ingår i det kreditavtal som Danir tecknade med sina banker i april 2021, vilket säkerställer erforderlig bankfinansiering till konkurrenskraftiga villkor för den kommande femårsperioden. Per balansdagen har Danir AB, gentemot bankerna, krav om att netto räntebärande skulder inte får överstiga 3x EBITDA på rullande 12-månadersbasis, samt minst 30% soliditet. Bankens marginal är beroende av koncernens skuldsättning.

Rapport över kassaflöden - Koncern	Balans per		Nya och avslutade leasingavtal	Förändring via förvärv och avyttring av bolag	Omräkningsdifferenser	Balans per 31 dec 2022
	1 jan 2022	Kassaflöde				
tkr						
Långfristiga räntebärande skulder	260 211	108 342	-	-	-966	367 587
Leasing skulder	313 661	-220 454	305 824	2 252	5 522	406 805
Kortfristiga räntebärande skulder	373 117	50 471	-	-	19 841	443 429
<b>Summa räntebärande skulder</b>	<b>946 989</b>	<b>-61 641</b>	<b>305 824</b>	<b>2 252</b>	<b>24 397</b>	<b>1 217 821</b>

Rapport över kassaflöden - Koncern	Balans per		Nya och avslutade leasingavtal	Tillkommit via förvärv	Omräkningsdifferenser	Balans per 31 dec 2021
	1 jan 2021	Kassaflöde				
tkr						
Långfristiga räntebärande skulder	168 312	90 388	-	1 904	-393	260 211
Leasing skulder	415 799	-161 357	68 517	-10 921	1 623	313 661
Kortfristiga räntebärande skulder	112 045	231 950	-	32 388	-3 266	373 117
<b>Summa räntebärande skulder</b>	<b>696 156</b>	<b>160 981</b>	<b>68 517</b>	<b>23 371</b>	<b>-2 036</b>	<b>946 989</b>

**Not 34 DOTTERFÖRETAG, INKLUSIVE INFORMATION OM INNEHAV UTAN BESTÄMMANDE INFLYTANDE (MINORITETSINTRESSE)**

tkr	Moderbolaget	
	2022	2021
Ingående anskaffningsvärde	79 800	79 800
Uppstarter / förvärv	-	-
Lämnade aktieägartillskott	-	-
<b>Utgående ackumulerade anskaffningsvärden</b>	<b>79 800</b>	<b>79 800</b>
Ingående nedskrivningar	-	-
<b>Utgående nedskrivningar</b>	<b>-</b>	<b>-</b>
<b>Bokfört värde</b>	<b>79 800</b>	<b>79 800</b>

**Not 34 DOTTERFÖRETAG, INKLUSIVE INFORMATION OM INNEHAV UTAN BESTÄMMANDE INFLYTANDE (MINORITETSINTRESSE), fortsättning**

Innehav vid årets slut	Organisationsnummer	Säte	Antal Andelar	Innehavets röst och kapital andel, % */	Moder-Bolagets Bokförda värde, 2022	Moder-Bolagets Bokförda värde, 2021
Danir AB	556432-7111	Stockholm	1 000	100 %	79 000	79 000
- Sigma AB	556347-5440	Malmö	86 746 471	100 %	-	-
- RuthenSparre HB	916429-8813	Stockholm		50 %	-	-
- Danir Fastigheter AB	556262-2729	Stockholm	1 000	100 %	-	-
- MiniGuard AB	556342-0909	Stockholm	5 000	100 %	-	-
- United Influencers Holding AB	556601-3545	Malmö	113 167	76 %	-	-
- InfoTech Scandinavia AB	556575-5336	Malmö	910	91 %	-	-
- Aptio group AB	559102-0150	Malmö	33 500	67 %	-	-
- Mikz AB	556601-3594	Malmö	197 837	95 %	-	-
- Danir Resources AB	559110-7346	Malmö	25 050	50 %	-	-
- Thanda Private Game Reserve (Pty) Ltd	2002/004053/07	Sydafrika	1 260	100 %	-	-
RuthenSparre HB	916429-8813	Stockholm		50 %	800	800
<b>Summa</b>					<b>79 800</b>	<b>79 800</b>

\*/ Visar respektive moderbolags ägarandel

**Innehav utan bestämmande inflytande**

Koncernen innehar fyra dotterkoncerner där väsentliga innehav utan bestämmande inflytande föreligger. Nexer Group, Sigma Connectivity, Sigma Software och Danir Resources. Koncernen har gjort bedömningen att koncernerna ska konsolideras.

**Nexer Group koncernen**

Underkoncernen, som bedriver verksamhet både i Sverige och i utlandet, erbjuder konsulttjänster inom teknisk och administrativ systemutveckling, internetlösningar, managementtjänster samt projektledning. Vid utgången av 2022 äger Danir 82,3% (82,3) genom sitt dotterbolag Sigma AB. Verksamheten finansieras genom interna lån samt nyttjande av interna limiter inom Danir koncernens Cash-pool system.

**Sigma Connectivity koncernen**

Bolaget erbjuder spetskompetens inom mobil teknologi och Internet of Things inom både hårdvara och mjukvara. Ägarandelen i Sigma Connectivity uppgår till 72,7% (67,9). Verksamheten finansieras genom interna lån samt nyttjande av interna limiter inom Danir koncernens Cash-pool system.

**Sigma Software koncernen**

Ukraina-baserad verksamhet som är en långsiktig offshore-partner inom produktutveckling och IT-support. En väsentlig del av verksamheten sker i samverkan med övriga koncernbolag. Ägarandelen i Sigma Software koncernen uppgår till 59,3% (58,4). Verksamheten är finansierad genom upparbetade vinstmedel. I det fall det skulle krävas ytterligare finansiering framöver kan detta ske via Danir koncernens finansieringsavtal.

**Danir Resources koncernen**

Danir Resources koncernen driver verksamhet såsom konsultmäklare samt genom sitt dotterbolag PIONs verksamhet inom bemanning och rekrytering. Ägarandelen i Danir Resources koncernen uppgår till 50,1% (50,1). Danir Resources innehav i PION var vid utgången av 2022 71,9% (72,3%) av rösterna och 46,1% (46,6%) av kapitalet. Verksamheten finansieras genom lån och nyttjande av interna limiter samt upparbetade vinstmedel.

Dotterkoncerner	Land	Rörelsesegment	Innehav utan bestämmande inflytande*	
			2022 12 31 Röster och Kapital	2021 12 31 Röster och Kapital
Nexer Group	Sverige	Konsultverksamhet	17,7	17,7
Sigma Connectivity	Sverige	Konsultverksamhet	27,3	32,1
Sigma Software	Ukraina	Konsultverksamhet	40,7	41,6
Danir Resources	Sverige	/Bemanning	49,9	49,9

\*/ Indirekta minoritetsandelar, minoritetsandelar i bolag som ingår i ovanstående koncerner, är inte beaktade i ägarandelen ovan.

**Not 34 DOTTERFÖRETAG, INKLUSIVE INFORMATION OM INNEHAV UTAN BESTÄMMANDE INFLYTANDE (MINORITETSINTRESSE), fortsättning**

Nedan specificeras finansiell information i sammandrag enligt IFRS, inklusive justeringar till verkligt värde och justeringar till koncernens redovisningsprinciper men före eliminering av interna transaktioner.

***Nexer koncernen***

tkr	2022	2021
Nettoomsättning	3 018 291	2 272 712
Årets resultat	195 998	144 417
<i>Varav resultat hänförligt till innehav utan bestämmande inflytande</i>	<i>45 108</i>	<i>28 617</i>
Övrigt totalresultat	10 945	1 868
Summa totalresultat	206 943	146 285
Hänförligt till innehav utan bestämmande inflytande	48 343	28 998
Omsättningstillgångar	1 127 169	831 738
Anläggningstillgångar	1 097 388	943 528
Kortfristiga skulder	786 038	616 026
Långfristiga skulder	139 035	70 638
Nettotillgångar	1 299 484	1 088 602
Hänförligt till innehav utan bestämmande inflytande	261 055	202 743
Utbetalda utdelning till innehav utan bestämmande inflytande	3 761	3 098

***Sigma Connectivity koncernen***

tkr	2022	2021
Nettoomsättning	1 064 002	885 536
Årets resultat	89 337	139 663
<i>Varav resultat hänförligt till innehav utan bestämmande inflytande</i>	<i>28 559</i>	<i>47 173</i>
Övrigt totalresultat	4 788	-2 048
Summa totalresultat	94 125	137 615
Hänförligt till innehav utan bestämmande inflytande	29 884	47 896
Omsättningstillgångar	437 702	382 271
Anläggningstillgångar	113 009	118 329
Kortfristiga skulder	270 265	177 139
Långfristiga skulder	56 784	59 820
Nettotillgångar	223 662	263 641
Hänförligt till innehav utan bestämmande inflytande	69 048	91 145
Utbetalda utdelning till innehav utan bestämmande inflytande	32 872	26 469

***Sigma Software koncernen***

tkr	2022	2021
Nettoomsättning	1 102 679	638 775
Årets resultat	220 649	94 660
<i>Varav resultat hänförligt till innehav utan bestämmande inflytande</i>	<i>95 595</i>	<i>42 256</i>
Övrigt totalresultat	-50 294	28 528
Summa totalresultat	170 355	123 188
Hänförligt till innehav utan bestämmande inflytande	73 842	54 667
Omsättningstillgångar	555 328	260 977
Anläggningstillgångar	124 163	103 856
Kortfristiga skulder	316 796	106 082
Långfristiga skulder	16 966	2 614
Nettotillgångar	345 729	256 137
Hänförligt till innehav utan bestämmande inflytande	150 542	113 636
Utbetalda utdelning till innehav utan bestämmande inflytande	29 764	14 107

**Not 34 DOTTERFÖRETAG, INKLUSIVE INFORMATION OM INNEHAV UTAN BESTÄMMANDE INFLYTANDE (MINORITETSINTRESSE), fortsättning**

**Danir Resources koncernen**

tkr	2022	2021
Nettoomsättning	4 002 112	3 537 259
Årets resultat	106 113	104 439
Varav resultat hänförligt till innehav utan bestämmande inflytande	68 985	72 874
Övrigt totalresultat	-2 236	326
Summa totalresultat	103 877	104 765
Hänförligt till innehav utan bestämmande inflytande	66 904	72 969
Omsättningstillgångar	1 176 500	1 077 915
Anläggningstillgångar	275 088	244 828
Kortfristiga skulder	1 015 955	973 085
Långfristiga skulder	75 717	78 064
Nettotillgångar	359 916	271 594
Hänförligt till innehav utan bestämmande inflytande	245 819	196 114
Utbetalda utdelning till innehav utan bestämmande inflytande	25 894	14 957

**NOT 35 KASSAFLÖDE**

tkr	Koncern		Moderbolag	
	2022	2021	2022	2021
<b>Justering av poster som inte ingår i kassaflödet</b>				
Förändringar i värdet av biologiska tillgångar	2 560	-1 288	-	-
Kostnader vid förvärv av dotterbolag	26	1 979	-	-
Av- och nedskrivningar	298 056	223 353	-	-
Realisationsresultat vid avyttring av verksamhet / dotterbolag	180	-28 405	-	-
Realisationsresultat vid försäljning av materiella anläggningstillgångar	1 121	5 363	-	-
Valutaförändringar avseende koncerninterna lån	-33 002	768	-	-
Resultat från intressebolag	2 788	-9 743	-	-
Förändringar avseende avsättningar	992	4 527	-	-
<b>Summa</b>	<b>272 721</b>	<b>196 554</b>	-	-

**Förvärv / Uppstarter av dotterföretag och andra affärsenheter – koncern**

Förvärvade tillgångar och skulder		
Immateriella anläggningstillgångar	176 879	195 043
Materiella anläggningstillgångar	1 107	29 393
Nyttjanderättstillgångar	4 807	9 002
Rörelsefordringar	45 777	101 058
Likvida medel	19 895	17 674
<b>Summa tillgångar</b>	<b>248 465</b>	<b>352 170</b>
Uppskjutna skatteskulder	-12 411	-5 515
Långfristiga leasingkulder	-2 825	-2 439
Långfristiga skulder	-23 110	-58 706
Kortfristiga leasingkulder	-1 982	-6 563
Kortfristiga skulder	-42 267	-124 933
<b>Summa avsättningar och skulder</b>	<b>-82 595</b>	<b>-198 156</b>
Innehav utan bestämmande inflytande	-16 781	-44 598
Emitterade aktier	-9 650	-
Utbetald köpeskilling	-139 439	-109 416
Tillkommer övriga förvärvskostnader	-262	-1 391
Utbetald köpeskilling	-139 701	-110 807
Avgår: Likvida medel i den förvärvade verksamheten	19 895	17 674
<b>Påverkan på likvida medel</b>	<b>-119 806</b>	<b>-93 133</b>

## NOT 35 KASSAFLÖDE, fortsättning

tkr	Koncern	
	2022	2021
<b>Avyttring av dotterföretag och andra affärsenheter – koncern</b>		
Avyttrade tillgångar och skulder		
Immatriella anläggningstillgångar	473	-
Materiella anläggningstillgångar	522	1 559
Nyttjanderättstillgångar	2 555	20 163
Rörelsefordringar	13 243	24 674
Likvida medel	11 859	1 000
<b>Summa tillgångar</b>	<b>28 652</b>	<b>47 396</b>
Långfristiga leasingskulder	-1 288	-10 357
Kortfristiga leasingskulder	-2 533	-9 566
Kortfristiga skulder	-9 457	-28 921
<b>Summa avsättningar och skulder</b>	<b>-13 278</b>	<b>-48 844</b>
Realisationsresultat vid avyttring av dotterbolag och verksamheter	-180	28 405
Likvida medel i den avyttrade verksamheten	-11 859	-1 000
<b>Påverkan på likvida medel</b>	<b>3 335</b>	<b>25 957</b>

2022: Under året har ett flertal bolag förvärvats. Bland de större förvärven kan nämnas Nexer-koncernens förvärv av Telescope Services (Sverige) och Rangeline Solutions (USA), Sigma Software-koncernens förvärv av Eventyr (Ukraina), Sigma Civils förvärv av Scandinavian Tunneling (Sverige) samt Pion Groups förvärv av Roi Rekrytering Sverige AB (Sverige).

2022: Under året har Pion Group avyttrat sitt tyska dotterbolag Poolia Deutschland GmbH.

2021: Under året har ett flertal bolag förvärvats. Bland de större förvärven kan nämnas Etecture i Tyskland, Kairos Holding i Sverige, Inove i Brasilien och Ideasoft i Ukraina. Ett antal bolag har startats upp inom Sigma.

2021: Under året har Nexers dotterbolag Sigma Serve avyttrats.

## NOT 36 TRANSAKTIONER MED NÄRSTÄENDE

Under 2022 och 2021 har Danir AB tillhandat hållit administrativa tjänster av ringa omfattning till ledande befattningshavare mot marknadsmässig ersättning. Ersättningen uppgår inte till väsentliga belopp. För upplysningar om löner och andra ersättningar till ledande befattningshavare, se not 9.

Danir Development AB har kortfristiga fordringar på bolag inom Danir koncernen uppgående till 531 mkr (500).

Omfattningen av koncernens transaktioner med intressebolag framgår av nedanstående tabell.

Transaktioner med intresseföretag tkr	Koncern		Moderbolag	
	2022	2021	2022	2021
Intäkter från intressebolag	9 318	2 578	-	-
Kostnader från intressebolag	30 705	7 033	-	-
Fordringar på intressebolag	16 951	16 605	-	-
Skulder till intressebolag	11 964	3 668	-	-

**NOT 37 STÄLLDA PANTER, EVENTUALFÖRPLIKTELSER**

tkr	Koncern		Moderbolag	
	2022	2021	2022	2021
<b>Ställda säkerheter</b>				
Fastighetsinteckningar	30 500	30 000	-	-
Kundfakturor	8 391	6 012	-	-
Hysesgaranti	1 869	1 869	-	-
Leasingobjekt	4 266	3 949	-	-
Övrigt	4 278	5 685	-	-
<b>Summa ställda säkerheter</b>	<b>49 304</b>	<b>47 515</b>	<b>-</b>	<b>-</b>

tkr	Koncern		Moderbolag	
	2022	2021	2022	2021
<b>Eventualförpliktelser</b>				
Förpliktelse som delägare i HB	-	-	5 102	5 102
Borgens- och garantiförbindelser för intressebolag */	36 000	44 670	-	-
Övriga borgensförbindelser	17 988	17 305	-	-
Övriga eventualförpliktelser	19 116	18 803	-	-
<b>Summa eventualförpliktelser</b>	<b>73 104</b>	<b>80 778</b>	<b>5 102</b>	<b>5 102</b>

\*/ Avser borgen för byggnadskreditiv i de gemensamt (50%) ägda företagen HUB PARK Solkvarteren AB och HUB PARK Stationsstaden i Kävlinge AB (2021: Hyllie Fabriken AB och HUB PARK Solkvarteren AB).

**NOT 38 HÄNDELSER EFTER BALANSDAGEN**

Den samlade verksamheten i Danir-koncernen har fortsatt utvecklas väl under inledningen av 2023, såväl omsättnings- som resultatmässigt.

I april utnyttjade Danir en förlängningsoption i koncernens kreditfacilitetsavtal med två av Sveriges ledande banker, innebärande att kreditavtalet nu löper fram till april 2026. I samband härmed gjordes en översyn och utökning av kreditutrymmet i avtalet, vilket säkerställde erforderlig bankfinansiering till konkurrenskraftiga villkor för den återstående löptiden.

I maj förvärvade Nexer majoriteten av Holisticon AG, ett ledande IT-konsultföretag i Tyskland inom digitalisering, mjukvaruutveckling och IT-management.

**NOT 39 FÖRSLAG TILL VINSTDISPOSITION (sek)**

Till årsstämman förfogande (kr):

Från tidigare år balanserad vinst	305 195 258
Årets resultat	<u>300 666 730</u>
<b>Summa</b>	<b>605 861 988</b>

Styrelsen föreslår att vinstmedlen disponeras på följande sätt:

Utdelas till aktieägarna	50 000 000
Balanseras i ny räkning	<u>555 861 988</u>
<b>Summa</b>	<b>605 861 988</b>

## UNDERSKRIFTER

Styrelsen intygar härmed att årsredovisningen har upprättats enligt Årsredovisningslagen samt RFR 2 och ger en rättvisande bild av företagets ställning och resultat och att förvaltningsberättelsen ger en rättvisande översikt över utvecklingen av företagets verksamhet, ställning och resultat samt beskriver väsentliga risker och osäkerhetsfaktorer som företaget står inför. Årsredovisningen är upprättat enligt god redovisningssed.

Styrelsen och verkställande direktören intygar härmed att koncernredovisningen har upprättats enligt International Financial Reporting Standards (IFRS), såsom de antagits av EU, och ger en rättvisande bild av koncernens ställning och resultat och att förvaltningsberättelsen för koncernen ger en rättvisande översikt över utvecklingen av koncernens verksamhet, ställning och resultat samt beskriver väsentliga risker och osäkerhetsfaktorer som de företag som ingår i koncernen står inför.

Malmö den, datering framgår av den digitala signeringen

Dan Olofsson  
Ordförande

Christin Olofsson

Johan Glennmo

Hanna Olofsson

Andreas Olofsson Tarantino

Vår revisionsberättelse har lämnats den, datering framgår av den digitala signeringen


Deloitte AB, Maria Ekelund  
Auktoriserad revisor

# UNDERSKRIFTSSIDA


8 1 1 0 1 1 1 1

Detta dokument har undertecknats med elektroniska underskrifter:

---

NAMN:	Andreas Alexander Olofsson Tarantino	
TITEL, ORGANISATION:	Styrelseledamot, Danir Development AB	
DATUM & TID:	2023-06-27 13:26:11 +02:00	
IDENTIFIKATIONSTYP:	Svensk e-legitimation	
IDENTIFIKATIONS-ID:	_09d2e4afbb6201c44fbaa74884b8982989	

---

NAMN:	Johan Olof Markus Glennmo	
TITEL, ORGANISATION:	Styrelseledamot, Danir Development AB	
DATUM & TID:	2023-06-27 13:44:13 +02:00	
IDENTIFIKATIONSTYP:	Svensk e-legitimation	
IDENTIFIKATIONS-ID:	_09b4bb7e785d5e17092872ebfac957863e	

---

NAMN:	Hanna Benedikta Olofsson	
TITEL, ORGANISATION:	Styrelseledamot, Danir Development AB	
DATUM & TID:	2023-06-27 13:47:33 +02:00	
IDENTIFIKATIONSTYP:	Svensk e-legitimation	
IDENTIFIKATIONS-ID:	_0694d74099f283d2e09533df7b865f8dfd	

## REVISIONSBERÄTTELSE

Till bolagsstämman i Danir Development AB  
organisationsnummer 556576-7208

### Rapport om årsredovisningen och koncernredovisningen

#### Uttalanden

Vi har utfört en revision av årsredovisningen och koncernredovisningen för Danir Development AB för räkenskapsåret 2022-01-01 - 2022-12-31.

Enligt vår uppfattning har årsredovisningen upprättats i enlighet med årsredovisningslagen och ger en i alla väsentliga avseenden rättvisande bild av moderbolagets finansiella ställning per den 31 december 2022 och av dess finansiella resultat och kassaflöde för året enligt årsredovisningslagen. Koncernredovisningen har upprättats i enlighet med årsredovisningslagen och ger en i alla väsentliga avseenden rättvisande bild av koncernens finansiella ställning per den 31 december 2022 och av dess finansiella resultat och kassaflöde för året enligt International Financial Reporting Standards (IFRS), såsom de antagits av EU, och årsredovisningslagen. Förvaltningsberättelsen är förenlig med årsredovisningens och koncernredovisningens övriga delar.

Vi tillstyrker därför att bolagsstämman fastställer resultaträkningen och balansräkningen för moderbolaget och koncernen.

#### Grund för uttalanden

Vi har utfört revisionen enligt International Standards on Auditing (ISA) och god revisionsred i Sverige. Vårt ansvar enligt dessa standarder beskrivs närmare i avsnittet *Revisorns ansvar*. Vi är oberoende i förhållande till moderbolaget och koncernen enligt god revisorsred i Sverige och har i övrigt fullgjort vårt yrkesetiska ansvar enligt dessa krav.

Vi anser att de revisionsbevis vi har inhämtat är tillräckliga och ändamålsenliga som grund för våra uttalanden.

#### Styrelsens ansvar

Det är styrelsen som har ansvaret för att årsredovisningen och koncernredovisningen upprättas och att de ger en rättvisande bild enligt årsredovisningslagen och, vad gäller koncernredovisningen, enligt IFRS såsom de antagits av EU. Styrelsen ansvarar även för den interna kontroll som den bedömer är nödvändig för att upprätta en årsredovisning och koncernredovisning som inte innehåller några väsentliga felaktigheter, vare sig dessa beror på oegentligheter eller misstag.

Vid upprättandet av årsredovisningen och koncernredovisningen ansvarar styrelsen för bedömningen av bolagets och koncernens förmåga att fortsätta verksamheten. Den upplyser, när så är

tillämpligt, om förhållanden som kan påverka förmågan att fortsätta verksamheten och att använda antagandet om fortsatt drift. Antagandet om fortsatt drift tillämpas dock inte om styrelsen avser att likvidera bolaget, upphöra med verksamheten eller inte har något realistiskt alternativ till att göra något av detta.

#### Revisorns ansvar

Våra mål är att uppnå en rimlig grad av säkerhet om huruvida årsredovisningen och koncernredovisningen som helhet inte innehåller några väsentliga felaktigheter, vare sig dessa beror på oegentligheter eller misstag, och att lämna en revisionsberättelse som innehåller våra uttalanden. Rimlig säkerhet är en hög grad av säkerhet, men är ingen garanti för att en revision som utförs enligt ISA och god revisionsred i Sverige alltid kommer att upptäcka en väsentlig felaktighet om en sådan finns. Felaktigheter kan uppstå på grund av oegentligheter eller misstag och anses vara väsentliga om de enskilt eller tillsammans rimligen kan förväntas påverka de ekonomiska beslut som användare fattar med grund i årsredovisningen och koncernredovisningen.

Som del av en revision enligt ISA använder vi professionellt omdöme och har en professionellt skeptisk inställning under hela revisionen. Dessutom:

- identifierar och bedömer vi riskerna för väsentliga felaktigheter i årsredovisningen och koncernredovisningen, vare sig dessa beror på oegentligheter eller misstag, utformar och utför granskningsåtgärder bland annat utifrån dessa risker och inhämtar revisionsbevis som är tillräckliga och ändamålsenliga för att utgöra en grund för våra uttalanden. Risken för att inte upptäcka en väsentlig felaktighet till följd av oegentligheter är högre än för en väsentlig felaktighet som beror på misstag, eftersom oegentligheter kan innefatta agerande i maskopi, förfälskning, avsiktliga utelämnanden, felaktig information eller åsidosättande av intern kontroll.
- skaffar vi oss en förståelse av den del av bolagets interna kontroll som har betydelse för vår revision för att utforma granskningsåtgärder som är lämpliga med hänsyn till omständigheterna, men inte för att uttala oss om effektiviteten i den interna kontrollen.
- utvärderar vi lämpligheten i de redovisningsprinciper som används och rimligheten i styrelsens uppskattningar i redovisningen och tillhörande upplysningar.
- drar vi en slutsats om lämpligheten i att styrelsen använder antagandet om fortsatt drift vid upprättandet av årsredovisningen och koncernredovisningen. Vi drar också en slutsats,

med grund i de inhämtade revisionsbevisen, om huruvida det finns någon väsentlig osäkerhetsfaktor som avser sådana händelser eller förhållanden som kan leda till betydande tvivel om bolagets och koncernens förmåga att fortsätta verksamheten. Om vi drar slutsatsen att det finns en väsentlig osäkerhetsfaktor, måste vi i revisionsberättelsen fästa uppmärksamheten på upplysningarna i årsredovisningen och koncernredovisningen om den väsentliga osäkerhetsfaktorn eller, om sådana upplysningar är otillräckliga, modifiera uttalandet om årsredovisningen och koncernredovisningen. Våra slutsatser baseras på de revisionsbevis som inhämtas fram till datumet för revisionsberättelsen. Dock kan framtida händelser eller förhållanden göra att ett bolag och en koncern inte längre kan fortsätta verksamheten.

- utvärderar vi den övergripande presentationen, strukturen och innehållet i årsredovisningen och koncernredovisningen, däribland upplysningarna, och om årsredovisningen och koncernredovisningen återger de underliggande transaktionerna och händelserna på ett sätt som ger en rättvisande bild.
- inhämtar vi tillräckliga och ändamålsenliga revisionsbevis avseende den finansiella informationen för enheterna eller affärsaktiviteterna inom koncernen för att göra ett uttalande avseende koncernredovisningen. Vi ansvarar för styrning, övervakning och utförande av koncernrevisionen. Vi är ensamt ansvariga för våra uttalanden.

Vi måste informera styrelsen om bland annat revisionens planerade omfattning och inriktning samt tidpunkten för den. Vi måste också informera om betydelsefulla iakttagelser under revisionen, däribland de eventuella betydande brister i den interna kontrollen som vi identifierat.

## Rapport om andra krav enligt lagar och andra författningar

### Uttalanden

Utöver vår revision av årsredovisningen och koncernredovisningen har vi även utfört en revision av styrelsens förvaltning för Danir Development AB för räkenskapsåret 2022-01-01 - 2022-12-31 samt av förslaget till dispositioner beträffande bolagets vinst eller förlust.

Vi tillstyrker att bolagsstämman disponerar vinsten enligt förslaget i förvaltningsberättelsen och beviljar styrelsens ledamöter ansvarsfrihet för räkenskapsåret.

### Grund för uttalanden

Vi har utfört revisionen enligt god revisionssed i Sverige. Vårt ansvar enligt denna beskrivs närmare i avsnittet *Revisorns ansvar*. Vi är oberoende i förhållande till moderbolaget och koncernen enligt god revisorssed i Sverige och har i övrigt fullgjort vårt yrkesetiska ansvar enligt dessa krav.

Vi anser att de revisionsbevis vi har inhämtat är tillräckliga och ändamålsenliga som grund för våra uttalanden.

### Styrelsens ansvar

Det är styrelsen som har ansvaret för förslaget till dispositioner beträffande bolagets vinst eller förlust. Vid förslag till utdelning innefattar detta bland annat en bedömning av om utdelningen är försvarlig med hänsyn till de krav som bolagets och koncernens verksamhetsart, omfattning och risker ställer på storleken av moderbolagets och koncernens egna kapital, konsolideringsbehov, likviditet och ställning i övrigt.

Styrelsen ansvarar för bolagets organisation och förvaltningen av bolagets angelägenheter. Detta innefattar bland annat att fortlöpande bedöma bolagets och koncernens ekonomiska situation och att tillse att bolagets organisation är utformad så att bokföringen, medelsförvaltningen och bolagets ekonomiska angelägenheter i övrigt kontrolleras på ett betryggande sätt.

### Revisorns ansvar

Vårt mål beträffande revisionen av förvaltningen, och därmed vårt uttalande om ansvarsfrihet, är att inhämta revisionsbevis för att med en rimlig grad av säkerhet kunna bedöma om någon styrelseledamot i något väsentligt avseende:

- företagit någon åtgärd eller gjort sig skyldig till någon försummelse som kan föranleda ersättningsskyldighet mot bolaget, eller
- på något annat sätt handlat i strid med aktiebolagslagen, årsredovisningslagen eller bolagsordningen.

Vårt mål beträffande revisionen av förslaget till dispositioner av bolagets vinst eller förlust, och därmed vårt uttalande om detta, är att med rimlig grad av säkerhet bedöma om förslaget är förenligt med aktiebolagslagen.

Rimlig säkerhet är en hög grad av säkerhet, men ingen garanti för att en revision som utförs enligt god revisionssed i Sverige alltid kommer att upptäcka åtgärder eller försummelser som kan föranleda ersättningsskyldighet mot bolaget, eller att ett förslag till dispositioner av bolagets vinst eller förlust inte är förenligt med aktiebolagslagen.

Som en del av en revision enligt god revisionssed i Sverige använder vi professionellt omdöme och har en professionellt skeptisk inställning under hela revisionen. Granskningen av förvaltningen och förslaget till dispositioner av bolagets vinst eller förlust grundar sig främst på revisionen av räkenskaperna. Vilka tillkommande granskningsåtgärder som utförs baseras på vår professionella bedömning med utgångspunkt i risk och väsentlighet. Det innebär att vi fokuserar granskningen på sådana åtgärder, områden och förhållanden som är väsentliga för verksamheten och där avsteg och överträdelser skulle ha särskild betydelse för bolagets situation. Vi går igenom och prövar fattade beslut, beslutsunderlag, vidtagna åtgärder och andra förhållanden som är relevanta för vårt uttalande om ansvarsfrihet. Som underlag för vårt uttalande om styrelsens förslag till dispositioner beträffande bolagets vinst eller förlust har vi granskat styrelsens motiverade yttrande samt ett urval av underlagen för detta för att kunna bedöma om förslaget är förenligt med aktiebolagslagen.

Datum enligt elektronisk signering

Deloitte AB

Maria Ekelund  
Auktoriserad revisor

---

NAMN: Christin Olofsson  
TITEL, ORGANISATION: Styrelseledamot, Danir Development AB  
DATUM & TID: 2023-06-27 13:53:07 +02:00  
IDENTIFIKATIONSTYP: Svensk e-legitimation  
IDENTIFIKATIONS-ID: \_084e9b2e8337fe5f3b9f44f0c073d84739



---

NAMN: Dan Olof Olofsson  
TITEL, ORGANISATION: Styrelsens ordförande, Danir Development AB  
DATUM & TID: 2023-06-27 14:21:45 +02:00  
IDENTIFIKATIONSTYP: Svensk e-legitimation  
IDENTIFIKATIONS-ID: \_07e8a2d39d6c66c818e2d030357750e751



---

NAMN: Maria Sofia Ekelund  
TITEL, ORGANISATION: Huvudansvarig revisor, Deloitte AB  
DATUM & TID: 2023-06-27 15:53:29 +02:00  
IDENTIFIKATIONSTYP: Svensk e-legitimation  
IDENTIFIKATIONS-ID: \_06fbd73fa34ed256bfb14b8e3ceb94f953



Certifierad av Comfact Signature  
Accepterad av alla undertecknare  
2023-06-27 15:53:35 +02:00  
Ref: 1645230  
www.comfact.se



[Validera dokumentet](#) | [Användarvillkor](#)