

Fastställelseintyg AB Alrik Hedlund

Undertecknad styrelseledamot i AB Alrik Hedlund (orgnr: 556055-8008) intygar att resultaträkningen och balansräkningen i årsredovisningen har fastställts på årsstämman den 20e juni 2023.

Årsstämman beslutade att godkänna styrelsens förslag till hur vinsten ska disponeras.

Jag intygar också att innehållet i årsredovisningen och revisionsberättelsen stämmer överens med originalen.



.....
Bertil Fröberg
Styrelsens ordförande
2023-06-20

ank=20230622-202306260266

Årsredovisning

AB Alrik Hedlund Huvudkontor

Org nr 556055-8008

Räkenskapsår 2022-05-01 - 2023-04-30

Årsredovisning för räkenskapsåret 2022-05-01 - 2023-04-30

Styrelsen och verkställande direktören för AB Alrik Hedlund Huvudkontor avger härmed följande årsredovisning.

| Innehåll | Sida |
|-----------------------------------|------|
| Förvaltningsberättelse | 3 |
| Resultaräkning koncernen | 7 |
| Balansräkning koncernen | 9 |
| Kassaflödesanalys koncernen | 10 |
| Tilläggsupplysningar koncernen | 11 |
| Resultaräkning moderbolaget | 20 |
| Balansräkning moderbolaget | 21 |
| Kassaflödesanalys moderbolaget | 23 |
| Tilläggsupplysningar moderbolaget | 24 |

FÖRVALTNINGSBERÄTTELSE

Affärsmodell

Bolaget skall inom säsongsdekoration, kort, skriv & rit och present skapa sortiment som säljer. Detta gör vi genom att erbjuda den bästa kombinationen av design, kvalitet, logistik och pris.

Alla varugrupper drar resurser. Oavsett storlek och årsomsättning så måste samtliga moment genomföras:

- Trender & design ska följas.
- Konkurrent- och marknadsanalys ska genomföras.
- Att hitta, besöka och välja ut de rätta tillverkarna.
- Att sätta samman ett sortiment.
- Att uppfylla minimum kvantiteterna hos tillverkaren.
- Att övervaka kvalitet, förpackning, arbetsvillkor och arbetsmiljö i fabrik.
- Att planera logistiken, administrera hemtagningen och leveransbevaka.

Det är här som bolaget skapar mervärden. Vi har erfarenheten, kunskapen och resurserna för att skapa effektiva och säljande lösningar. Vi arbetar med egen design, produktutveckling och tillverkning och vet därför vad en vara ska kosta. Hos oss går det att göra globala inköp på svenska villkor. Vi har kompetensen att skapa ett attraktivt sortiment som säljer. Vår arbetsmodell ger en lägre totalkostnad för våra kunder.

Koncernstruktur

| | | |
|--------------|--|-------------|
| Moderbolag: | AB Alrik Hedlund Huvudkontor | 556055-8008 |
| Dotterbolag: | Axel Eliasson AB | 556040-1027 |
| | Göteborgs Engrosaktiebolag | 556049-7710 |
| | Hedlunds Snabbgrossaktiebolag | 556318-6872 |
| | Hedlunds Pappersindusti Försäljningsaktiebolag | 556081-8154 |

Dotterbolag till Göteborgs Engrosaktiebolag

| | |
|----------------|-------------|
| Hedlund Import | 556470-3592 |
|----------------|-------------|

AB Alrik Hedlund Hk kontrolleras direkt till 100% (100%) av Claes Hedlund.

Kvalitet

Bolaget arbetar kontinuerligt med att säkerställa kvaliteten på de produkter vi tillhandahåller, genom tydliga specifikationer över produkt och de krav vi ställer på såväl produkt som tillverkningsprocess. Utöver kvalitetsinspektion görs även en grundlig revision av arbetsmiljö, se Corporate Social Responsibility (CSR).

Miljö

Bolaget arbetar för att vår miljöpåverkan ska stödja en hållbar utveckling. En hållbar utveckling definieras av FN som ”En utveckling som tillgodoser våra behov utan att äventyra kommande generationers möjligheter att tillgodose sina”. Konkret innebär detta att:

- Vi i de beslut vi tar och i de handlingar vi utför tar miljöhänsyn i syfte att minska vår miljöpåverkan. Alternativ som innebär en mindre påverkan på miljön ska alltid utvärderas.
- Vi uppfyller gällande lagar och bestämmelser samt samarbetar med myndigheter och organisationer så att vårt miljöarbete utformas i överensstämmelse med samhällets miljömål.
- Vi ständigt håller en dialog med våra leverantörer avseende miljöhänsyn och ställer krav utöver gällande lagar, regler och förordningar.
- Vi kontinuerligt ökar vår miljökompetens och engagerar samtliga anställda i miljöarbetet.
- Vi arbetar för att minska användningen av energi och hanterar vårt avfall på bästa sätt.
- Vi arbetar med att effektivisera våra transporter för att minska miljöpåverkan.
- Vi ska kunna erbjuda miljöcertifierade alternativ och arbetar aktivt för att våra kunder ska välja miljömärkta varor.

Inga delar av verksamheten är tillstånds- eller anmälningspliktig.

Corporate Social Responsibility (CSR)

Bolaget har arbetat med Asien sedan 1950-talet. Många av de affärskontakter vi har går flera generationer tillbaka. Att ha en långsiktighet i arbetet med leverantörer och att ta ett ansvar för arbetsmiljö och arbetsvillkor hos våra leverantörer har alltid varit en självklarhet. Bolaget har arbetat med Corporate Social Responsibility innan begreppet var uppfunnet. Vid våra revisioner av fabriker går vi inte bara igenom kvaliteten utifrån ett produkt och tillverkningsperspektiv, lika viktigt är att kontrollera arbetsmiljön, att barnarbete inte förekommer, att lönerna minst uppgår till de lagstadgade, att övertid inte förekommer mer än tillåtet, att logi håller en acceptabel nivå, att matserveringen tillhandahåller lagad mat i tillräcklig mängd och rätt sammansättning. Det är en lång checklista som ska gås igenom. I samband med revisionen lämnas också förslag på hur tillverkarna ytterligare kan förbättra arbetsmiljön i sin verksamhet.

Våra kunder

Våra kunder är främst de stora kedjeföretagen inom dagligvaruhandeln, fackhandeln och lågprishandeln.

Verksamheten under året

Bolaget har under verksamhetsåret mött en rad utmaningar i form av höga fraktpriser, en hög växlingskurs mellan SEK/USD samt en vikande konjunktur med försämrad köpkraft i samhället. Dessa faktorer till trots har bolaget genomfört ett starkt år med stora procentuella öknings av såväl omsättning som rörelseresultat

Väsentliga händelser

Omvärldsfaktorer såsom brist på råvaror, problem med transporter, krig och den ekonomiska oron i världen påverkar bolagets verksamhet. Den direkta effekten av Covid-19 har mattats av men har i inledningen av verksamhetsåret också påverkat verksamheten.

På grund av osäkerheten kring tidsaspekter, framtida politiska beslut och människors och företags beteenden går det i dagsläget inte att kvantifiera dessa omvärldsfaktorer totala påverkan på verksamheten. Den bästa bedömning som kan göras nu är att de framtida effekterna på bolaget är begränsade samt att vår förväntade omsättning kommer att nås.

Styrelsen följer aktivt utvecklingen och vidtar löpande åtgärder för att begränsa effekten.

Bolaget har under året investerat i ett entresol på lagret i Tuve för att öka kapacitet och flexibilitet inom displaybyggnation.

Viktiga förhållanden

Bolaget har under året certifierats för försäljning av FSC - Forrest stewardship Council - märkta produkter. FSC är en global standard för handel med trä- och pappersprodukter som verkar för livskraftiga skogar och biologisk mångfald.

Förväntad framtida utveckling

Försäljningen förväntas under kommande verksamhetsår att minska något till följd av den vikande konjunkt. Bolagets bredd både avseende sortiment och kunder bidrar till att bibehålla en rimligt god försäljning. Tradition i form av mångåriga kund- och leverantörsrelationer kombinerat med ett modert och effektivt logistikcenter i Göteborg är andra faktorer som gör bolaget står väl rustat att möta de kommande årens utmaningar med en fortsatt stark marknadsställning och bibehållet goda finanser.

Väsentliga risker och osäkerhetsfaktorer

Kina har varit ett stabilt land ur produktionshänseende under de senaste 30 åren. En politiskt beslutad förändring i inriktning inom regionen där vi verkar eller landsomfattande kan få direkta konsekvenser för vår produktionsförmåga.

Många kunder har egna inköpskontor i Asien, en risk är att beslut tas om att alla inköp ska hanteras via dessa kontor vilket då eliminerar AB Alrik Hedlunds roll i värdekedjan.

En fortsatt vikande konjunktur med ett höga räntor och svag krona kan komma att påverka bolagets omsättning och/eller resultat över tid.

Finansiella risker och riskhantering

Bolaget har inköp och försäljning i ett flertal olika valutor. Inköp är framför allt i USD och försäljning försäljning i SEK, EUR och USD. Bolagets nettoposition i respektive valuta terminssäkras normalt. På balansdagen fanns inga valutaterminer att ta hänsyn till.

Finansiering

Bolaget finansierar sig i huvudsak genom egna medel och vid tillfälliga behov genom lån i form av checkräkningskredit och genom finansiering från aktieägare.

Personal

Bolaget är medlem i Svensk handel och därmed knutet till kollektivavtal.

Flerårsöversikt moderbolag

| SEK | 2023-04-30 | 2022-04-30 | 2021-04-30 | 2020-04-30 |
|----------------------------|-------------|-------------|-------------|-------------|
| Nettomsättning | 261 572 493 | 234 825 556 | 208 656 257 | 228 671 305 |
| Resultat efter finansnetto | 9 787 349 | 6 906 948 | -2 062 131 | 1 518 453 |
| Soliditet | 53% | 61% | 60% | 55% |
| Avkastning på eget kapital | 17% | 12% | -4% | 3% |

Flerårsöversikt koncern

| SEK | 2023-04-30 | 2022-04-30 | 2021-04-30 | 2020-04-30 |
|----------------------------|-------------|-------------|-------------|-------------|
| Nettomsättning | 276 295 951 | 247 289 268 | 223 915 877 | 267 276 947 |
| Resultat efter finansnetto | 9 364 609 | 6 977 801 | -2 390 163 | 1 948 933 |
| Soliditet | 55% | 64% | 63% | 57% |
| Avkastning på eget kapital | 15% | 12% | -5% | 4% |

För definition av nyckeltal, se tilläggsupplysningar.

Eget kapital moderbolag

| Förändring av eget kapital | Aktiekapital | Reservfond | Fritt eget kapital |
|----------------------------|--------------|------------|--------------------|
| Vid räkenskapsårets början | 1 500 000 | 390 000 | 55 199 663 |
| Utdelning | | | -5 000 000 |
| Årets resultat | | | 5 558 051 |
| Vid räkenskapsårets slut | 1 500 000 | 390 000 | 55 757 714 |

Eget kapital koncern

| Förändring av eget kapital | Aktiekapital | Övrigt tillskjutet kapital | Annat eget kapital inkl årets resultat |
|----------------------------|--------------|----------------------------|--|
| Vid räkenskapsårets början | 1 500 000 | 352 036 | 56 766 479 |
| Utdelning | | | -5 000 000 |
| Årets resultat | | | 7 390 665 |
| Vid räkenskapsårets slut | 1 500 000 | 352 036 | 59 157 144 |

Förslag till vinstdisposition i moderbolaget

Till bolagstämman förfogande står enligt balansräkningen:

| | |
|---|-------------------|
| Från föregående år balanserade vinstmedel | 50 199 663 |
| Årets resultat | 5 558 051 |
| | <u>55 757 714</u> |

Styrelsen och verkställande direktören föreslår att vinstmedlen disponeras så att:

| | |
|-----------------------|-------------------|
| | 55 757 714 |
| Utdelning | -8 000 000 |
| I ny räkning överförs | <u>47 757 714</u> |

Verksamhetens resultat samt bolagets ställning vid räkenskapsårets utgång framgår av nedanstående resultat- och balansräkningar.

| RESULTATRÄKNING | Not 1 | 2022-05-01 2023-04-30 | 2021-05-01 2022-04-30 |
|---|----------|--------------------------|--------------------------|
| Nettoomsättning | Not 3 | 276 295 951 | 247 289 268 |
| Övriga rörelseintäkter | Not 4 | 4 242 066 | 3 825 356 |
| | | 280 538 016 | 251 114 624 |
| Handelsvaror | - | 192 351 156 | - 166 765 653 |
| Övriga externa kostnader | Not 5 - | 37 304 467 | - 33 978 066 |
| Personalkostnader | Not 6 - | 40 619 153 | - 42 817 012 |
| Avskrivningar av materiella och immateriella anläggningstillgångar | Not 7 - | 697 603 | - 456 374 |
| Rörelseresultat | | 9 565 638 | 7 097 519 |
| <u>Finansiella intäkter och kostnader</u> | | | |
| Ränteintäkter och liknande resultatposter | Not 8 | 91 186 | 1 959 |
| Räntekostnader och liknande resultatposter | Not 9 - | 292 215 | - 121 677 |
| Resultat efter finansiella poster | | 9 364 609 | 6 977 801 |
| Skatt | Not 10 - | 1 973 944 | - 1 007 492 |
| ÅRETS RESULTAT | | 7 390 665 | 5 970 309 |

| BALANSRÄKNING | Not 1 | 2023-04-30 | 2022-04-30 |
|---|--------|--------------------|-------------------|
| TILLGÅNGAR | | | |
| Anläggningstillgångar | | | |
| Materiella anläggningstillgångar | | | |
| Förbättringsutgifter på annans fastighet | Not 11 | 896 668 | - |
| Inventarier | Not 12 | 1 975 005 | 625 079 |
| | | 2 871 673 | 625 079 |
| Summa anläggningstillgångar | | 2 871 673 | 625 079 |
| Omsättningstillgångar | | | |
| Varulager m.m. | | | |
| Handelsvaror | Not 13 | 66 318 393 | 44 157 397 |
| | | 66 318 393 | 44 157 397 |
| Kortfristiga fordringar | | | |
| Kundfordringar | | 26 434 399 | 30 210 991 |
| Skattefordran | | 522 396 | 767 540 |
| Övriga fordringar | | 826 541 | 839 601 |
| Förutbetalda kostnader och upplupna intäkter | Not 14 | 2 798 942 | 2 562 556 |
| | | 30 582 278 | 34 380 688 |
| Kassa , bank, postgiro | | 11 494 618 | 12 529 172 |
| Summa omsättningstillgångar | | 108 395 288 | 91 067 257 |
| SUMMA TILLGÅNGAR | | 111 266 961 | 91 692 336 |

| SKULDER OCH EGET KAPITAL | 2023-04-30 | 2022-04-30 |
|--|--------------------|-------------------|
| Eget kapital | | |
| Aktiekapital | 1 500 000 | 1 500 000 |
| Övrigt tillskjutet kapital | 352 036 | 352 036 |
| Annat eget kapital inkl årets resultat | 59 159 803 | 56 769 139 |
| Summa eget kapital hänförligt till moderföretagets aktieägare | 61 011 839 | 58 621 175 |
| Avsättningar | | |
| Uppkjuten skatteskuld | 721 000 | 247 200 |
| Summa avsättningar | 721 000 | 247 200 |
| Kortfristiga skulder | | |
| Leverantörsskulder | 34 518 671 | 14 495 311 |
| Skatteskuld | 3 349 | 12 208 |
| Övriga skulder | 2 370 937 | 5 228 643 |
| Upplupna kostnader och förutbetalda intäkter | Not 17 | |
| | 12 641 165 | 13 087 799 |
| | 49 534 122 | 32 823 961 |
| SUMMA SKULDER OCH EGET KAPITAL | 111 266 961 | 91 692 336 |

| KASSAFLÖDESANALYS | 2022-05-01 2023-04-30 | 2021-05-01 2022-04-30 |
|--|--------------------------|--------------------------|
| Den löpande verksamheten | | |
| Resultat efter finansiella poster | 9 364 609 | 6 977 801 |
| + Avskrivningar | 697 603 | 456 375 |
| - Förlust vid avyttring av inventarier | | |
| Valutakursdifferenser i likvida medel | 26 909 | 191 038 |
| | 10 089 121 | 7 625 214 |
| - Betald skatt | - 1 272 210 | - 574 909 |
| Kassaflödet från den löpande verksamheten före förändring av rörelsekapital | 8 816 911 | 7 050 305 |
| Kassaflöde från förändring i rörelsekapital | | |
| Ökning (-) av varulager m.m. | - 22 160 996 | - 732 273 |
| Minskning (+) av kortfristiga fordringar | 3 553 266 | 9 432 202 |
| Ökning (+) av kortfristiga skulder | 16 719 020 | 1 243 100 |
| Kassaflödet från den löpande verksamheten | 6 928 201 | 1 871 070 |
| Investeringsverksamheten | | |
| Förvärv av materiella anläggningstillgångar | - 2 944 197 | - 216 373 |
| Kassaflödet från investeringsverksamheten | - 2 944 197 | - 216 373 |
| Finansieringsverksamheten | | |
| Utdelning till aktieägare | - 5 000 000 | - |
| Återföring pensionsfonder | - | - |
| Kassaflödet från finansieringsverksamheten | - 5 000 000 | - |
| Årets kassaflöde | - 1 015 995 | - 2 087 443 |
| Likvida medel vid årets början | 12 529 172 | 14 807 652 |
| Valutakursdifferenser i likvida medel | - 26 909 | - 191 037 |
| Likvida medel vid årets slut | 11 486 267 | 12 529 172 |

TILLÄGGSUPPLYSNINGAR

Not 1 Redovisningsprinciper

Koncernens och Moderföretagets finansiella rapporter har upprättats i enlighet med årsredovisningslagen och BFNAR 2012:1 (K3). Tillämpade principer är oförändrade jämfört med föregående år.

De viktigaste redovisnings- och värderingsprinciperna som har använts vid upprättande av de finansiella rapporterna sammanfattas nedan. I de fall moderföretaget tillämpar avvikande principer anges dessa under Moderföretaget nedan.

Intäkter

Intäkter uppkommer från försäljningen av varor och utförandet av tjänster redovisas i posten Nettoomsättning. Intäkter värderas till det verkliga värdet av det som erhållits eller kommer att erhållas för varor som levererats och tjänster som utförts, dvs. till försäljningspris exklusive handelsrabatter, mängdrabatter och liknande prisavdrag samt mervärdesskatt. Belopp som erhålls för annans räkning ingår inte i Koncernens intäkter.

Varuförsäljning

Inkomsten från företagets försäljning av varor redovisas som intäkt när följande villkor är uppfyllda; de väsentliga risker och förmåner som är förknippade med varornas ägande har överförts till köparen, företaget behåller inte något engagemang i den löpande förvaltningen och utövar inte någon reell kontroll över de varor som sålts, inkomsten kan beräknas på ett tillförlitligt sätt, det är sannolikt att de ekonomiska fördelar som företaget ska få av transaktionen kommer att tillfalla företaget och de utgifter som uppkommit eller förväntas uppkomma till följd av transaktionen kan beräknas på ett tillförlitligt sätt.

Ofentliga bidrag

Ett offentligt bidrag som inte är förenat med krav på framtida prestationer intäktsredovisas när villkoren för att få bidraget uppfylles. Ett offentligt bidrag som är förenat med krav på framtida prestation intäktsredovisas när prestationen utförts. Erhållna bidrag där alla villkor är ännu inte uppfyllda redovisas i posten övriga skulder.

Inkomster och utgifter

Periodiseringar av inkomster och utgifter har skett enligt god redovisningssed

Ersättningar till anställda

Kortfristiga ersättningar

Kortfristiga ersättningar till anställda, exempelvis löner, semesterersättningar och bonus, är ersättningar till anställda som förfaller inom 12 månader från balansdagen det år som den anställde tjänat in ersättningen. Kortfristiga ersättningar värderas till det odiskonterade beloppet som Koncernen förväntas betala till följd av den utnyttjade rättigheten.

Ersättningar efter avslutad anställning

Koncernen betalar fastställda avgifter till andra juridiska personer avseende flera statliga planer och försäkringar för enskilda anställda. Koncernen har inga legala eller informella förpliktelser att betala ytterligare avgifter utöver betalningar av den fastställda avgiften som redovisas som en kostnad i den period där den relevanta tjänsten utförs.

TILLÄGGSUPPLYSNINGAR

Ränteintäkter

Ränteintäkter redovisas i takt med att de intjänas. Beräkning av ränteintäkter görs på basis av den underliggande tillgångens avkastning enligt effektivräntemetoden.

Fordringar och skulder i utländsk valuta

Monetära poster i utländsk valuta räknas om till balansdagens kurs och de valutakursdifferenser som uppkommer redovisas i resultaträkningen. Valutakursvinster och -förluster avseende rörelserelaterade fordringar och skulder i utländsk valuta redovisas i posterna Övriga rörelseintäkter och övriga rörelsekostnader. Övriga valutakursvinster och -förluster redovisas under rubriken Resultat från finansiella poster.

Icke-monetära poster omräknas inte på balansdagen och värderas till anskaffningsvärde (omräknat till transaktionsdagens kurs) [förutom icke-monetära poster värderade till verkligt värde som omräknas till valutakursen per den dag då verkligt värde fastställdes].

En monetär post som anses som en del av koncernens nettoinvestering i en utlandsverksamhet redovisas i det företaget där differensen uppstår och i koncernredovisningen som en separat komponent direkt i eget kapital.

Finansiella instrument

Redovisning och värdering

Finansiella tillgångar och finansiella skulder redovisas när Koncernen blir part i det finansiella instrumentets instrumentets avtalsmässiga villkor. Samtliga finansiella instrument värderas utifrån anskaffningsvärdet.

Kundfordringar värderas till anskaffningsvärde med avdrag för befarade förluster. Leverantörsskulder och andra icke-räntebärande skulder värderas till nominella belopp.

Finansiella anläggningstillgångar och finansiella långfristiga skulder samt räntebärande kortfristiga finansiella fordringar och skulder värderas såväl vid första redovisningstillfället som i efterföljande värdering till upplupet anskaffningsvärde, vilket normalt är detsamma som verkligt värde (transaktionsvärdet) vid anskaffningstidpunkten med tillägg av direkt hänförliga transaktionsutgifter såsom courtage.

Derivatinstrument

Långfristiga derivatinstrument med positivt värde värderas enligt lägsta värdets princip. Långfristiga och kortfristiga derivatinstrument med negativt värde värderas till det belopp som för Koncernen är mest förmånligt om förpliktelsen regleras eller överlåts på balansdagen.

Borttagande från balansräkningen

Finansiella tillgångar tas bort från balansräkningen när den avtalsenliga rätten till kassaflödet från tillgången upphör eller regleras, eller när de risker och fördelar förknippade med tillgången överförs till annan part. Finansiella skulder tas bort från balansräkningen när den avtalade förpliktelsen fullgörs eller upphör.

TILLÄGGSUPPLYSNINGAR

Koncernredovisningen

Koncernredovisningen har upprättats enligt förvärvsmetoden. Förvärv under gemensamt bestämmande inflytande genomförs baserad på säljarens anskaffningsvärde där mellanskillnad mellan detta belopp och verkligt värde betraktas som aktieägartillskott.

Immateriella anläggningstillgångar

Immateriella anläggningstillgångar värderas till anskaffningsvärde minskat med ackumulerade Resultat efter finansiella poster

Materiella anläggningstillgångar

Materiella anläggningstillgångar redovisas initialt till anskaffningsvärde inklusive utgifter för att få tillgången på plats och i skick för att kunna användas enligt intentionerna med investeringen. I anskaffningsvärdet ingår inköpspriset och andra direkt hänförliga utgifter såsom utgifter för leverans, hantering, installation, montering och konsulttjänster.

Leasing

Leasingavtal som klassificerats som finansiell leasing består av ett fåtal fordon (tjänstebilar) som sammantaget inte har en väsentlig påverkan på koncernredovisningen, varför dessa redovisas som om de vore operationella leasingavtal.

Finansiell leasing

Ett finansiellt leasingavtal är ett leasingavtal enligt vilket de ekonomiska riskerna och fördelar som finns förknippade med att äga en tillgång i allt väsentligt överförs från leasegivaren till leasetagaren.

När Företaget är leasetagare i den här typen av avtal redovisas rättigheter och skyldigheter som tillgång och skuld. Tillgången och skulden redovisas vid leasingsavtalets början till det lägsta av den leasade tillgångens verkliga värde och nuvärdet av minimileasingavgifterna. Minimileaseavgifter fördelas mellan ränta och amortering.

Avskrivning av leasade tillgångar enligt finansiella leasingavtal görs över den beräknade nyttjandeperioden. Variabla avgifter kostnadsförs under det räkenskapsår som de uppkommer.

Operationell leasing

Andra leasingavtal än finansiella leasingavtal utgör operationella leasingavtal. När Företaget är leasetagare kostnadsförs leasingavgifter avseende operationella leasingavtal linjärt över leasingperioden. Tillhörande kostnader, såsom underhåll och försäkring, kostnadsförs när de uppkommer.

Prövning av nedskrivningsbehov av immateriella, materiella anläggningstillgångar och andelar i koncernföretag

Per varje balansdag görs en bedömning av om det föreligger någon indikation på att en tillgångs värde är lägre än dess redovisade värde. Finns det en sådan indikation beräknas tillgångens återvinningsvärde. Om återvinningsvärdet understiger redovisat värde görs en nedskrivning som kostnadsförs.

TILLÄGGSUPPLYSNINGAR

Varulager

Varulager värderas enligt lägsta värdets princip, dvs. till det lägsta av anskaffningsvärdet och nettoförsäljningsvärdet. Anskaffningsvärdet inkluderar alla utgifter som är hänförliga till tillverkningsprocessen samt lämplig andel av tillhörande tillverkningsomkostnader, baserat på normal kapacitet. Anskaffningsvärdet beräknas enligt först in, först ut-principen. Nettoförsäljningsvärdet är det uppskattade pris som varan kan säljas för enligt villkor som är normala i verksamheten minskat med eventuella tillämpliga försäljningskostnader som direkt kan hänföras till försäljningstransaktionen.

Definition av nyckeltal

Soliditet

Justerat eget kapital i procent av balansomslutning

Avkastning på eget kapital

Resultat efter finansiella poster i procent av genomsnittligt justerat eget kapital

Not 2 Uppskattningar och bedömningar

När finansiella rapporter upprättas måste styrelsen och den verkställande direktören i enlighet med tillämpade redovisnings- och värderingsprinciper göra vissa uppskattningar, bedömningar och antaganden som påverkar redovisning och värdering av tillgångar, avsättningar, skulder, intäkter och kostnader. De områden där sådana uppskattningar och bedömningar kan ha stor betydelse för Koncernen, och som därmed kan påverka resultat- och balansräkningarna i framtiden, beskrivs nedan.

Bedömning av osäkra fordringar

Kundfordringar värderas till det kassaflöde som förväntas inflyta till företaget. Därmed görs en detaljerad och objektiv genomgång av alla utestående belopp på balansdagen.

Osäkerhet i uppskattningen

Nedan följer information om uppskattningar och antaganden som har den mest betydande effekten på redovisning och värdering av tillgångar, skulder, intäkter och kostnader. Utfallet från dessa kan avvika väsentligt.

Nyttjandeperioder för avskrivningsbara tillgångar

Per varje balansdag görs en genomgång av gällande bedömningar av nyttjandeperioder för avskrivningsbara tillgångar. Osäkerheten i dessa bedömningar beror på teknisk inkurans som kan förändra användningen av dessa tillgångar.

Varulager

Per varje balansdag görs en beräkning av nettoförsäljningsvärdet för varulagret varmed de mest tillförlitliga uppgifter som finns tillgängliga beaktas. Det framtida försäljningsvärdet kan påverkas av framtida teknologi och andra marknadsdrivna förändringar som kan minska framtida försäljningspriser.

Avsättningar

Avsättningar värderas initialt till den bästa uppskattningen av det belopp som krävs för att reglera den befintliga förpliktelsen, baserat på de mest tillförlitliga uppgifter som finns tillgängliga på balansdagen.

TILLÄGGSUPPLYSNINGAR

| | 2023-04-30 | 2022-04-30 |
|------------------------------|-------------|-------------|
| Not 3 Nettoomsättning | | |
| Sverige | 238 414 226 | 207 224 844 |
| Övriga Norden | 35 111 358 | 27 897 187 |
| EU | 2 770 367 | 8 551 953 |
| Övrigt | - | 3 615 284 |
| | 276 295 951 | 247 289 268 |

| | | |
|-------------------------------------|-----------|-----------|
| Not 4 Övriga rörelseintäkter | | |
| Debiterade frakter | 102 499 | 81 580 |
| Provision | 1 550 224 | 1 187 602 |
| Ersättning korttidsarbete | - | 699 564 |
| Ersättning sjuklönekostnader | 18 096 | 14 487 |
| Övrigt | 2 571 247 | 1 842 123 |
| | 4 242 066 | 3 825 356 |

| | 2023-04-30 | 2022-04-30 |
|--|------------|------------|
| Not 5 Övriga externa kostnader | | |
| Varav ersättningar revisor | | |
| Revisionsuppdrag | 320 000 | 299 220 |
| Skatterådgivning | - | - |
| Övriga tjänster | - | - |
| Varav leasingkostnader (Avser främst lokalhyror) | 13 037 486 | 12 621 794 |

Leasingavtal som klassificerats som finansiell leasing består av ett fåtal fordon (tjänstebilar) som sammantaget inte har en väsentlig påverkan på koncernredovisningen, varför dessa redovisas som om de vore operationella leasingavtal.

Framtida minimileasingavgifter är enligt följande: (Avser främst lokalhyror)

| | Inom 1år | 1-5 År | Efter 5 År | Totalt |
|-----------|------------|------------|------------|------------|
| 30-apr-23 | 11 828 532 | 45 675 397 | 16 204 909 | 73 708 838 |

Not 6 Personalkostnader

Medelantalet anställda med fördelning på kvinnor och män, har uppgått till

| | 2023-04-30 | 2022-04-30 |
|--------------------|------------|------------|
| Kvinnor | 32 | 33 |
| Män | 24 | 24 |
| Totalt för bolaget | 56 | 57 |

TILLÄGGSUPPLYSNINGAR

| | 2023-04-30 | 2022-04-30 |
|--|-------------------|-------------------|
| Löner och ersättningar har uppgått till: | | |
| Styrelse och VD | 2 089 105 | 3 251 500 |
| Övriga anställda | 24 487 972 | 24 512 570 |
| | <u>26 577 077</u> | <u>27 764 070</u> |
| Sociala avgifter och pensionskostnader har uppgått till: | | |
| Sociala avgifter enligt lag och avtal | 9 206 643 | 10 300 254 |
| Pensionskostnader till VD och styrelse | 634 174 | 871 798 |
| Pensionskostnader till övriga anställda | 2 565 657 | 2 486 615 |
| | <u>12 406 474</u> | <u>13 658 667</u> |

I beloppet för löner ingår resultatbaserad bonus med 1352 tkr (1107 tkr).

Koncernen har ingått ett avtal med VD som innebär att VD vid uppsägning från företagets sida erhåller 6 månadslöner. Vid uppsägning från VD:s sida utgår inget avgångsvederlag.

Not 7 Avskrivningar av materiella och immateriella anläggningstillgångar

Avskrivningar på anläggningstillgångars anskaffningsvärden har skett enligt plan och baserats på tillgångarnas förväntade ekonomiska livslängd. Följande procentsatser har använts:

| | |
|--|--------|
| Inventarier | 20,00% |
| Förbättringsutgifter på annans fastighet | 20,00% |

Not 8 Ränteintäkter och liknande resultatposter

| | | |
|---------------|--------|-------|
| Ränteintäkter | 91 186 | 1 959 |
|---------------|--------|-------|

Not 9 Räntekostnader och liknande resultatposter

| | | |
|----------------|---------|---------|
| Räntekostnader | 292 215 | 121 677 |
|----------------|---------|---------|

Not 10 Skatter

De huvudsakliga komponenterna i skattekostnaden för räkenskapsåret och förhållandet mellan förväntad skattekostnad baserat på svensk effektiv skattesats

Avstämning av effektiv skatt

| | | |
|---|-----------|-----------|
| Resultat före skatt | 9 364 609 | 4 962 817 |
| Skatt enligt gällande skattesats | 1 929 109 | 1 022 340 |
| <i>Skatteeffekt av:</i> | | |
| Skattefria intäkter | - | - |
| Ej avdragsgilla kostnader | 44 835 | 40 359 |
| Skatteeffekt av ej aktiverat underskott | - | 55 208 |
| Summa skattekostnad | 1 973 944 | 1 007 492 |

TILLÄGGSUPPLYSNINGAR

| Not 11 Förbättringsutgifter på annans fastighet | 2023-04-30 | 2022-04-30 |
|---|----------------|------------|
| Ingående anskaffningsvärden | - | - |
| Årets anskaffningar | 1 022 145 | - |
| Försäljningar/Utrangeringar | - | - |
| Utgående ackumulerade anskaffningsvärden | 1 022 145 | - |
| Ingående planenliga avskrivningar | - | - |
| Försäljningar/Utrangeringar | - | - |
| Årets planenliga avskrivningar | - 125 477 | - |
| Utgående ackumulerade avskrivningar | - 125 477 | - |
| Utgående planenligt restvärde | 896 668 | - |

TILLÄGGSUPPLYSNINGAR

| | 2023-04-30 | | 2022-04-30 |
|--|------------------|---|----------------|
| Not 12 Inventarier | | | |
| Ingående anskaffningsvärden | 11 824 686 | | 11 608 313 |
| Årets anskaffningar | 1 922 052 | | 216 373 |
| Försäljningar/Utrangeringar | - 4 284 564 | | - |
| Utgående ackumulerade anskaffningsvärden | 9 462 174 | | 11 824 686 |
| Ingående planenliga avskrivningar | - 11 199 607 | - | 10 743 233 |
| Försäljningar/Utrangeringar | 4 284 564 | | - |
| Årets planenliga avskrivningar | - 572 126 | - | 456 374 |
| Utgående ackumulerade avskrivningar | - 7 487 169 | - | 11 199 607 |
| Utgående planenligt restvärde | 1 975 005 | | 625 079 |

Not 13 Handelsvaror

Varulagret är värderat till det lägsta av anskaffningsvärdet och nettoförsäljningsvärdet.

Nettoförsäljningsvärdet beräknats till försäljningsvärdet efter avdrag för beräknad försäljningskostnad.

Not 14 Förutbetalda kostnader och upplupna intäkter

| | | | |
|---|-----------|--|-----------|
| Förutbetalda hyror | 1 916 280 | | 1 724 104 |
| Övriga diverse förutbetalda kostn. o uppl. int. | 882 662 | | 838 452 |
| | 2 798 942 | | 2 562 556 |

Not 15 Aktiekapital

| | | | |
|-----------------------------------|-----------|--|-----------|
| 15 000 st aktier, kvotvärde 100:- | 1 500 000 | | 1 500 000 |
|-----------------------------------|-----------|--|-----------|

Not 15 Checkräkningskredit

Checkräkningskredit koncernkonto limit 10 000 000 kr, nyttjad kredit 0 kr.

TILLÄGGSUPPLYSNINGAR

| Not 17 | Upplupna kostnader och förutbetalda intäk | 2023-04-30 | 2022-04-30 |
|--------|---|-------------------|-------------------|
| | Upplupna löner och semesterlöner | 5 417 426 | 5 197 293 |
| | Upplupna sociala kostnader | 2 217 102 | 2 320 188 |
| | Upplupen löneskatt | 1 594 996 | 805 322 |
| | Upplupen bonus kunder | 1 437 521 | 1 709 743 |
| | Avsättning Kundreturer | 861 284 | 1 086 684 |
| | Avsättning Royalty | 212 966 | 175 627 |
| | Övriga interimsskulder | 899 870 | 1 792 942 |
| | | <u>12 641 165</u> | <u>13 087 799</u> |

Not 18 Väsentliga händelser efter räkenskapsårets slut

Omvärldsfaktorer såsom brist på råvaror, problem med transporter, krig och den ekonomiska oron i världen påverkar bolagets verksamhet. Den direkta effekten av Covid-19 har mattats av men har i inledningen av verksamhetsåret också påverkat verksamheten.

På grund av osäkerheten kring tidsaspekter, framtida politiska beslut och människors och företags beteenden går det i dagsläget inte att kvantifiera dessa omvärldsfaktorerers totala påverkan på verksamheten. Den bästa bedömning som kan göras nu är att de framtida effekterna på bolaget är begränsade samt att vår förväntade omsättning kommer att nås.

Styrelsen följer aktivt utvecklingen och vidtar löpande åtgärder för att begränsa effekten.

ark=20230622-2023062602654

Moderbolag**RESULTATRÄKNING**

| | Not 1 | 2022-05-01 2023-04-30 | 2021-05-01 2022-04-30 |
|--|----------|--------------------------|--------------------------|
| Nettoomsättning | Not 3 | 261 572 493 | 234 825 556 |
| Övriga rörelseintäkter | Not 4 | 4 242 066 | 3 825 356 |
| | | 265 814 558 | 238 650 912 |
| <u>Rörelsens kostnader:</u> | | | |
| Handelsvaror | - | 178 165 149 | - 155 228 470 |
| Övriga externa kostnader | Not 5 - | 36 618 392 | - 33 430 743 |
| Personalkostnader | Not 6 - | 40 319 525 | - 42 517 384 |
| Avskrivningar av materiella och immateriella anläggningstillgångar | Not 7 - | 697 603 | - 456 375 |
| Rörelseresultat | | 10 013 890 | 7 017 940 |
| <u>Resultat från finansiella investeringar:</u> | | | |
| Ränteintäkter och liknande resultatposter | Not 8 | 51 086 | 1 959 |
| Räntekostnader och liknande resultatposter | Not 9 - | 277 627 | - 112 951 |
| Resultat efter finansiella poster | | 9 787 349 | 6 906 948 |
| <u>Bokslutsdispositioner</u> | | | |
| Erhållna koncernbidrag | | - | - |
| Lämnade koncernbidrag | - | 432 000 | - |
| Avsättning till Periodiseringsfond | - | 2 300 000 | - 1 200 000 |
| Resultat före skatt | | 7 055 349 | 5 706 948 |
| Skatt | Not 10 - | 1 497 298 | - 756 017 |
| RESULTAT | | 5 558 051 | 4 950 931 |

ank=20230622:2023062602655

Moderbolag

| BALANSRÄKNING | | Not 1 | |
|---|--------|--------------------|-------------------|
| TILLGÅNGAR | | 2023-04-30 | 2022-04-30 |
| Anläggningstillgångar | | | |
| <u>Materiella anläggningstillgångar</u> | | | |
| Förbättringsutgifter på annans fastighet | Not 11 | 896 668 | - |
| Inventarier | Not 12 | 1 975 005 | 625 079 |
| | | 2 871 673 | 625 079 |
| <u>Finansiella anläggningstillgångar</u> | | | |
| Aktier i dotterbolag | Not 13 | 1 749 000 | 1 749 000 |
| | | 1 749 000 | 1 749 000 |
| Summa anläggningstillgångar | | 4 620 673 | 2 374 079 |
| Omsättningstillgångar | | | |
| <u>Varulager m.m.</u> | | | |
| Handelsvaror | | 66 318 393 | 44 157 397 |
| Förskott till leverantörer | | - | - |
| | | 66 318 393 | 44 157 397 |
| <u>Kortfristiga fordringar</u> | | | |
| Kundfordringar | | 25 218 887 | 28 514 866 |
| Skattefordran | | 405 991 | 542 345 |
| Koncernfordringar | Not 14 | 3 633 086 | 3 533 805 |
| Övriga fordringar | | 826 541 | 839 601 |
| Förutbetalda kostnader och upplupna intäkter | Not 15 | 2 798 942 | 2 562 556 |
| | | 32 883 447 | 35 993 173 |
| Kassa, bank, postgiro | | 10 813 736 | 12 529 172 |
| Summa omsättningstillgångar | | 110 015 575 | 92 679 742 |
| SUMMA TILLGÅNGAR | | 114 636 248 | 95 053 821 |

Moderbolag

| SKULDER OCH EGET KAPITAL | | 2023-04-30 | 2022-04-30 |
|--|--------|--------------------|-------------------|
| Eget kapital | | | |
| Bundet eget kapital | | | |
| Aktiekapital | Not 16 | 1 500 000 | 1 500 000 |
| Reservfond | | 390 000 | 390 000 |
| | | 1 890 000 | 1 890 000 |
| Fritt eget kapital | | | |
| Balanserade vinstmedel | | 50 199 664 | 50 248 731 |
| Resultat | | 5 558 051 | 4 950 932 |
| | | 55 757 714 | 55 199 663 |
| Summa eget kapital | | 57 647 714 | 57 089 663 |
| Obeskattade reserver | | | |
| Periodiseringsfond | | 3 500 000 | 1 200 000 |
| Kortfristiga skulder | Not 17 | - | - |
| Leverantörsskulder | | 33 472 380 | 14 252 281 |
| Skatteskuld | | - | - |
| Skulder till koncernbolag | Not 18 | 4 622 538 | 4 616 921 |
| Övriga skulder | | 2 792 451 | 5 218 877 |
| Upplupna kostnader och förutbetalda intäkter | Not 19 | 12 601 165 | 12 676 079 |
| | | 53 488 534 | 36 764 158 |
| SUMMA SKULDER OCH EGET KAPITAL | | 114 636 248 | 95 053 821 |

ank=20230622;2023062602657

Moderbolag

| Kassaflödesanalys | 2022-05-01 | 2021-05-01 |
|--|--------------------|-------------------|
| | 2023-04-30 | 2022-04-30 |
| Den löpande verksamheten | | |
| Resultat efter finansiella poster | 9 787 349 | 6 906 949 |
| + Avskrivningar | 697 603 | 456 375 |
| Valutakursdifferenser i likvida medel | 26 909 | 191 038 |
| | 10 511 861 | 7 554 362 |
| - Betald skatt | - 1 360 944 | - 424 721 |
| Kassaflödet från den löpande verksamheten före förändring av rörelsekapital | 9 150 917 | 7 129 641 |
| Kassaflöde från förändring i rörelsekapital | | |
| Ökning (-) av varulager m.m. | - 22 160 996 | - 732 273 |
| Minskning (+) av kortfristiga fordringar | 2 973 372 | 9 653 791 |
| Ökning (+) av kortfristiga skulder | 16 724 376 | 1 385 354 |
| Kassaflödet från den löpande verksamheten | 6 687 670 | 1 871 069 |
| Investeringsverksamheten | | |
| Förvärv av materiella anläggningstillgångar | - 2 944 197 | - 216 373 |
| Kassaflödet från investeringsverksamheten | - 2 944 197 | - 216 373 |
| Koncernbidrag | - 432 000 | - |
| Utdelning till aktieägare | - 5 000 000 | - |
| Kassaflödet från finansieringsverksamheten | - 5 432 000 | - |
| Årets kassaflöde | - 1 688 527 | - 2 087 442 |
| Likvida medel vid årets början | 12 529 172 | 14 807 652 |
| Valutakursdifferenser i likvida medel | - 26 909 | - 191 038 |
| Likvida medel vid årets slut | 10 813 736 | 12 529 172 |

ank=20230622;2023062602658

TILLÄGGSUPPLYSNINGAR**Not 1 Redovisningsprinciper**

Moderföretagets finansiella rapporter har upprättats i enlighet med årsredovisningslagen och BFNAR 2012:1 (K3). Tillämpade principer är oförändrade jämfört med föregående år.

De viktigaste redovisnings- och värderingsprinciperna som har använts vid upprättande av de finansiella rapporterna sammanfattas nedan.

Intäkter

Intäkter uppkommer från försäljningen av varor och utförandet av tjänster redovisas i posten Nettoomsättning. Intäkter värderas till det verkliga värdet av det som erhållits eller kommer att erhållas för varor som levererats och tjänster som utförts, dvs. till försäljningspris exklusive handelsrabatter, mängdrabatter och liknande prisavdrag samt mervärdesskatt. Belopp som erhålls för annans räkning ingår inte i bolagets intäkter.

Varuförsäljning

Inkomsten från företagets försäljning av varor redovisas som intäkt när följande villkor är uppfyllda; de väsentliga risker och förmåner som är förknippade med varornas ägande har överförts till köparen, företaget behåller inte något engagemang i den löpande förvaltningen och utövar inte någon reell kontroll över de varor som sålts, inkomsten kan beräknas på ett tillförlitligt sätt, det är sannolikt att de ekonomiska fördelar som företaget ska få av transaktionen kommer att tillfalla företaget och de utgifter som uppkommit eller förväntas uppkomma till följd av transaktionen kan beräknas på ett tillförlitligt sätt.

Ofentliga bidrag

Ett offentligt bidrag som inte är förenat med krav på framtida prestationer intäktsredovisas när villkoren för att få bidraget uppfyllts. Ett offentligt bidrag som är förenat med krav på framtida prestation intäktsredovisas när prestationen utförts. Erhållna bidrag där alla villkor är ännu inte uppfyllda redovisas i posten övriga skulder

Ränteintäkter

Ränteintäkter redovisas i takt med att de intjänas. Beräkning av ränteintäkter görs på basis av den underliggande tillgångens avkastning enligt effektivräntemetoden.

Inkomster och utgifter

Periodiseringar av inkomster och utgifter har skett enligt god redovisningssed

*Ersättningar till anställda***Kortfristiga ersättningar**

Kortfristiga ersättningar till anställda, exempelvis löner, semesterersättningar och bonus, är ersättningar till anställda som förfaller inom 12 månader från balansdagen det år som den anställde tjänat in ersättningen. Kortfristiga ersättningar värderas till det odiskonterade beloppet som Koncernen förväntas betala till följd av den outnyttjade rättigheten.

Ersättningar efter avslutad anställning

Koncernen betalar fastställda avgifter till andra juridiska personer avseende flera statliga planer och försäkringar för enskilda anställda. Koncernen har inga legala eller informella förpliktelser att betala

TILLÄGGSUPPLYSNINGAR

ytterligareavgifter utöver betalningar av den fastställda avgiften som redovisas som en kostnad i den period där den relevanta tjänsten utförs.

Fordringar och skulder i utländsk valuta

Monetära poster i utländsk valuta räknas om till balansdagens kurs och de valutakursdifferenser som uppkommer redovisas i resultaträkningen. Valutakursvinster och -förluster avseende rörelserelaterade fordringar och skulder i utländsk valuta redovisas i posterna Övriga rörelseintäkter och övriga rörelsekostnader. Övriga valutakursvinster och -förluster redovisas under rubriken Resultat från finansiella poster.

Icke-monetära poster omräknas inte på balansdagen och värderas till anskaffningsvärde (omräknat till transaktionsdagens kurs) [förutom icke-monetära poster värderade till verkligt värde som omräknas till valutakursen per den dag då verkligt värde fastställdes].

En monetär post som anses som en del av koncernens nettoinvestering i en utlandsverksamhet redovisas i det företaget där differensen uppstår och i koncernredovisningen som en separat komponent direkt i eget kapital.

Finansiella instrument

Redovisning och värdering

Finansiella tillgångar och finansiella skulder redovisas när Koncernen blir part i det finansiella instrumentets avtalsmässiga villkor. Samtliga finansiella instrument värderas utifrån anskaffningsvärdet.

Kundfordringar värderas till anskaffningsvärde med avdrag för befarade förluster. Leverantörsskulder och andra icke-räntebärande skulder värderas till nominella belopp.

Finansiella anläggningstillgångar och finansiella långfristiga skulder samt räntebärande kortfristiga finansiella fordringar och skulder värderas såväl vid första redovisningstillfället som i efterföljande värdering till upplupet anskaffningsvärde, vilket normalt är detsamma som verkligt värde (transaktionsvärdet) vid anskaffningstidpunkten med tillägg av direkt hänförliga transaktionsutgifter såsom courtage.

Derivatinstrument

Långfristiga derivatinstrument med positivt värde värderas enligt lägsta värdets princip. Långfristiga och kortfristiga derivatinstrument med negativt värde värderas till det belopp som för Koncernen är mest förmånligt om förpliktelsen regleras eller överlåts på balansdagen.

Borttagande från balansräkningen

Finansiella tillgångar tas bort från balansräkningen när den avtalsenliga rätten till kassaflödet från tillgången upphör eller regleras, eller när de risker och fördelar förknippade med tillgången överförs till annan part. Finansiella skulder tas bort från balansräkningen när den avtalade förpliktelsen fullgörs eller upphör.

Immateriella anläggningstillgångar

Immateriella anläggningstillgångar värderas till anskaffningsvärde minskat med ackumulerade av- och nedskrivningar.

TILLÄGGSUPPLYSNINGAR

Materiella anläggningstillgångar

Materiella anläggningstillgångar redovisas initialt till anskaffningsvärde inklusive utgifter för att få tillgången på plats och i skick för att kunna användas enligt intentionerna med investeringen. I anskaffningsvärdet ingår inköpspriset och andra direkt hänförliga utgifter såsom utgifter för leverans, hantering, installation, montering och konsulttjänster.

Leasing

Samtliga leasingavgifter avseende finansiella och operationella leasingavtal kostnadsförs linjärt över leasingperioden

Prövning av nedskrivningsbehov av immateriella, materiella anläggningstillgångar och andelar i koncernföretag

Per varje balansdag görs en bedömning av om det föreligger någon indikation på att en tillgångs värde är lägre än dess redovisade värde. Finns det en sådan indikation beräknas tillgångens återvinningsvärde. Om återvinningsvärdet understiger redovisat värde görs en nedskrivning som kostnadsförs.

Varulager

Varulager värderas enligt lägsta värdets princip, dvs. till det lägsta av anskaffningsvärdet och nettoförsäljningsvärdet. Anskaffningsvärdet inkluderar alla utgifter som är hänförliga till tillverkningsprocessen samt lämplig andel av tillhörande tillverkningsomkostnader, baserat på normal kapacitet. Anskaffningsvärdet beräknas enligt först in, först ut-principen. Nettoförsäljningsvärdet är det uppskattade pris som varan kan säljas för enligt villkor som är normala i verksamheten minskat med eventuella tillämpliga försäljningskostnader som direkt kan hänföras till försäljningstransaktionen.

Not 2 Uppskattningar och bedömningar

När finansiella rapporter upprättas måste styrelsen och den verkställande direktören i enlighet med tillämpade redovisnings- och värderingsprinciper göra vissa uppskattningar, bedömningar och antaganden som påverkar redovisning och värdering av tillgångar, avsättningar, skulder, intäkter och kostnader. De områden där sådana uppskattningar och bedömningar kan ha stor betydelse för bolaget, och som därmed kan påverka resultat- och balansräkningarna i framtiden, beskrivs nedan.

Bedömning av osäkra fordringar

Kundfordringar värderas till det kassaflöde som förväntas inflyta till företaget. Därmed görs en detaljerad och objektiv genomgång av alla utestående belopp på balansdagen.

Osäkerhet i uppskattningen

Nedan följer information om uppskattningar och antaganden som har den mest betydande effekten på redovisning och värdering av tillgångar, skulder, intäkter och kostnader. Utfallet från dessa kan avvika väsentligt.

Nyttjandeperioder för avskrivningsbara tillgångar

Per varje balansdag görs en genomgång av gällande bedömningar av nyttjandeperioder för avskrivningsbara tillgångar. Osäkerheten i dessa bedömningar beror på teknisk inkurans som kan förändra användningen av

TILLÄGGSUPPLYSNINGAR

dessa tillgångar.

Varulager

Per varje balansdag görs en beräkning av nettoförsäljningsvärdet för varulagret varmed de mest tillförlitliga uppgifter som finns tillgängliga beaktas. Det framtida försäljningsvärdet kan påverkas av framtida teknologi och andra marknadsdrivna förändringar som kan minska framtida försäljningspriser.

Avsättningar

Avsättningar värderas initialt till den bästa uppskattningen av det belopp som krävs för att reglera den befintliga förpliktelsen, baserat på de mest tillförlitliga uppgifter som finns tillgängliga på balansdagen.

| | 2023-04-30 | 2022-04-30 |
|---|--------------------|--------------------|
| Not 3 Nettoomsättning | | |
| Nettoomsättningen fördelas på följande geografiska marknader: | | |
| Sverige | 223 690 768 | 203 313 085 |
| Övriga Norden | 35 111 358 | 27 897 187 |
| Övrigt | 2 770 367 | 3 615 284 |
| | <u>261 572 493</u> | <u>234 825 556</u> |

Not 4 Övriga rörelseintäkter

| | | |
|------------------------------|------------------|------------------|
| Debiterade frakter | 102 499 | 81 580 |
| Provision | 1 550 224 | 1 187 602 |
| Lagerhyra och tjänster | 2 511 779 | 1 796 285 |
| Ersättning korttidsarbete | - | 699 564 |
| Ersättning sjuklönekostnader | 18 096 | 14 487 |
| Övrigt | 59 468 | 45 838 |
| | <u>4 242 066</u> | <u>3 825 356</u> |

Not 5 Övriga externa kostnader

| | | |
|----------------------------|---------|---------|
| Varav ersättningar revisor | | |
| Revisionsuppdrag | 300 000 | 259 220 |
| Rådgivning | - | - |
| Övriga tjänster | - | - |

| | | |
|--|------------|------------|
| Leasingkostnader (Avser främst lokalhyror) | 13 037 486 | 12 275 478 |
|--|------------|------------|

Leasingavtal som klassificerats som finansiell leasing består av ett fåtal fordon (tjänstebilar) som sammantaget inte har en väsentlig påverkan på koncernredovisningen, varför dessa redovisas som om de vore operationella leasingavtal.

Framtida minimileasingavgifter är enligt följande: (Avser främst lokalhyror)

| | Inom 1år | 1-5 År | Efter 5 År | Totalt |
|---------|------------|------------|------------|------------|
| Sverige | 11 828 532 | 45 675 397 | 16 204 909 | 73 708 838 |

TILLÄGGSUPPLYSNINGAR

| Not 6 Personalkostnader | 2023-04-30 | 2022-04-30 |
|--|-------------------|-------------------|
| Medelantalet anställda med fördelning på kvinnor och män, har uppgått till | | |
| Kvinnor | 31 | 32 |
| Män | 24 | 24 |
| Totalt för bolaget | 55 | 56 |

Löner och ersättningar har uppgått till:

| | | |
|--|------------|------------|
| Styrelse och VD 2 st Kvinnor (2) och 3st män (3) | 2 089 105 | 3 251 500 |
| Övriga anställda | 24 259 972 | 24 284 570 |
| | 26 349 077 | 27 536 070 |

Sociala avgifter och pensionskostnader har uppgått till:

| | | |
|---|------------|------------|
| Sociala avgifter enligt lag och avtal | 9 135 015 | 9 356 041 |
| Pensionskostnader till VD och styrelse | 634 174 | 871 798 |
| Pensionskostnader till övriga anställda | 2 565 657 | 2 664 673 |
| | 12 334 846 | 12 892 512 |

I beloppet för löner ingår resultatbaserad bonus med 1352 tkr (1107 tkr).

Koncernen har ingått ett avtal med VD som innebär att VD vid uppsägning från företagets sida erhåller 6 månadslöner. Vid uppsägning från VDs sida utgår inget avgångsvederlag.

Not 7 Avskrivningar av materiella och immateriella anläggningstillgångar

Avskrivningar på anläggningstillgångars anskaffningsvärden har skett enligt plan och baserats på tillgångarnas förväntade ekonomiska livslängd. Följande procentsatser har använts:

| | |
|--|--------|
| Inventarier | 20,00% |
| Förbättringsutgifter på annans fastighet | 20,00% |

Not 8 Ränteintäkter och liknande resultatposter

| | | |
|---------------|--------|-------|
| Ränteintäkter | 51 086 | 1 959 |
| Kursvinster | - | - |
| | 51 086 | 1 959 |

TILLÄGGSUPPLYSNINGAR

| | 2023-04-30 | 2022-04-30 |
|---|------------|------------|
| Not 9 Räntekostnader och liknande resultatposter | | |
| Räntekostnader | 277 627 | 112 951 |
| Varav koncernbolag | - | - |

Not 10 Skatt på årets resultat

De huvudsakliga komponenterna i skattekostnaden för räkenskapsåret och förhållandet mellan förväntad skattekostnad baserat på svensk effektiv skattesats.

Avstämning av effektiv skatt

| | | |
|--|-----------|-----------|
| Resultat före skatt | 7 055 349 | 6 906 949 |
| Skatt enligt gällande skattesats 20,6% | 1 453 402 | 1 422 832 |

Skatteeffekt av:

| | | |
|---|-----------|---------|
| Skattefria intäkter | - | - |
| Ej avdragsgilla kostnader | 44 826 | 40 359 |
| Ej skattepliktiga intäkter | - 928 | - |
| Skatteeffekt av lämnat koncernbidrag | - | - |
| Skatteeffekt av ej aktiverat underskott | - | 459 972 |
| Skatteeffekt av periodiseringsfond | - | 247 202 |
| Summa skattekostnad | 1 497 299 | 756 017 |

Not 11 Förbättringsutgifter på annans fastighet

| | | |
|--|----------------|----------|
| Ingående ackumulerade anskaffningsvärden | - | - |
| Årets anskaffningar | 1 022 145 | - |
| Försäljningar/Utrangeringar | - | - |
| Utgående ackumulerade anskaffningsvärden | 1 022 145 | - |
| Ingående planenliga avskrivningar | - | - |
| Försäljningar/Utrangeringar | - | - |
| Årets planenliga avskrivningar | 125 477 | - |
| Utgående ackumulerade avskrivningar | 125 477 | - |
| Utgående planenligt restvärde | 896 668 | - |

TILLÄGGSUPPLYSNINGAR

Not 12 Inventarier

| | | |
|--|------------------|----------------|
| Ingående ackumulerade anskaffningsvärden | 11 824 686 | 11 608 313 |
| Årets anskaffningar | 1 922 052 | 216 373 |
| Försäljningar/Utrangeringar | - 4 284 564 | |
| Utgående ackumulerade anskaffningsvärden | 9 462 174 | 11 824 686 |
| Ingående planenliga avskrivningar | 11 199 607 | 10 743 233 |
| Försäljningar/Utrangeringar | - 4 284 564 | - |
| Årets planenliga avskrivningar | 572 126 | 456 374 |
| Utgående ackumulerade avskrivningar | 7 487 169 | 11 199 607 |
| Utgående planenligt restvärde | 1 975 005 | 625 079 |

Not 13 Aktier i dotterbolag

| | Säte/kapitalandel | Antal Aktier |
|--|-------------------|--------------|
| Axel Eliasson AB 556040-1027 | Falun 100% | 1 500 st |
| Göteborgs Engros AB 556049-7710 | Göteborg 100% | 1 400 st |
| Hedlund Import AB 556470-3592 | Göteborg 100% | 2 000st |
| Hedlunds Pappersindustri försäljnings AB 556081-8154 | Göteborg 100% | 1 000 st |
| Hedlunds Snabbgrossaktiebolag 556318-6872 | Göteborg 100% | 1 000 st |

Hedlund Import AB är dotterbolag till Göteborgs Engros AB

20230622-2023062602655

TILLÄGGSUPPLYSNINGAR

| | | 2023-04-30 | 2022-04-30 |
|--|--------------|-------------------|-------------------|
| Axel Eliasson AB 556040-1027 | IB | 1 271 000 | 1 271 000 |
| | Bokförtvärde | <u>1 271 000</u> | <u>1 271 000</u> |
| Göteborgs Engros AB 556049-7710 | IB | 208 000 | 208 000 |
| | Bokförtvärde | <u>208 000</u> | <u>208 000</u> |
| Hedlunds Pappersindustri försäljnings AB 556081-8154 | IB | 130 000 | 130 000 |
| | Bokförtvärde | <u>130 000</u> | <u>130 000</u> |
| Hedlunds Snabbgrossaktiebolag 556318-6872 | IB | 140 000 | 140 000 |
| | | <u>140 000</u> | <u>140 000</u> |
| Utgående bokförtvärde | | 1 749 000 | 1 749 000 |
| Not 14 Koncernfordringar | | | |
| Göteborgs Engros AB | | 2 620 698 | 2 607 317 |
| Hedlund Import AB | | 1 012 388 | 926 488 |
| | | <u>3 633 086</u> | <u>3 533 805</u> |
| Not 15 Förutbetalda kostnader och upplupna intäkter | | | |
| Förutbetalda hyror | | 1 916 280 | 1 724 104 |
| Övriga diverse förutbetalda kostn. o uppl. int. | | 882 662 | 838 452 |
| | | <u>2 798 942</u> | <u>2 562 556</u> |

TILLÄGGSUPPLYSNINGAR

| | 2023-04-30 | 2023-04-30 |
|-----------------------------------|--------------|--------------|
| Not 16 Aktiekapital | | |
| 15 000 st aktier, kvotvärde 100:- | 1 500 000,00 | 1 500 000,00 |

Not 17 Checkräkningskredit

Checkräkningskredit koncernkonto limit 10 000 000 kr, nyttjad kredit 0 kr.

Not 18 Koncerninterna skulder

| | | |
|--|------------------|------------------|
| Axel Eliasson AB | 1 727 228 | 1 719 436 |
| Hedlund Import AB | - | - |
| Hedlunds Snabbgrossaktiebolag | 138 150 | 139 075 |
| Hedlunds Pappersindusti Försäljningsaktiebolag | 127 500 | 128 750 |
| Göteborgs Engros AB | 2 629 660 | 2 629 660 |
| | <u>4 622 538</u> | <u>4 616 921</u> |

Not 19 Upplupna kostnader och förutbetalda intäkter

| | | |
|----------------------------------|-------------------|-------------------|
| Upplupna löner och semesterlöner | 5 417 426 | 5 197 293 |
| Upplupna sociala kostnader | 2 211 133 | 2 314 219 |
| Upplupen löneskatt | 1 591 030 | 801 356 |
| Upplupen bonus kunder | 1 437 521 | 1 709 743 |
| Avsättning Kundreturer | 861 284 | 1 086 684 |
| Avsättning Royalty | 212 966 | 175 627 |
| Övriga interimsskulder | 869 805 | 1 391 157 |
| | <u>12 601 165</u> | <u>12 676 079</u> |

Not 20 Väsentliga händelser efter räkenskapsårets slut

Omvärldsfaktorer såsom brist på råvaror, problem med transporter, krig och den ekonomiska oron i världen påverkar bolagets verksamhet. Den direkta effekten av Covid-19 har mattats av men har i inledningen av verksamhetsåret också påverkat verksamheten.

På grund av osäkerheten kring tidsaspekter, framtida politiska beslut och människors och företags beteenden går det i dagsläget inte att kvantifiera dessa omvärldsfaktorerers totala påverkan på verksamheten. Den bästa bedömning som kan göras nu är att de framtida effekterna på bolaget är begränsade samt att vår förväntade omsättning kommer att nås.

Styrelsen följer aktivt utvecklingen och vidtar löpande åtgärder för att begränsa effekten.

Not 21 Ställda panter


| | | |
|----------------------|------------|------------|
| Företagsinteckningar | 32 700 000 | 32 700 000 |
|----------------------|------------|------------|

TILLÄGGSUPPLYSNINGAR


| | 2023-04-30 | 2022-04-30 |
|-------------------------------------|------------|------------|
| Not 22 Eventualförpliktelser | | |
| Generell mot tullstyrelsen | 775 000 | 775 000 |

Årsredovisning 2023-04-30


Göteborg den 20/6-2023



Bertil Fröberg
Ordförande



Claes Hedlund



Charlotte Norden




Marianne Karlsson Hag




Magnus Gahnström
VD

Vår revisionsberättelse avseende denna årsredovisning har avgivits den 20/6-2023



Zlatan Mitrovic
Aukt.revisor



John Lyrebrant
Aukt.revisor

För denna fotokopia rätt återger
originalhandlingen, intygar:

Grant Thornton Sweden AB

ank=20230622-2023062602658

Revisionsberättelse

Till bolagsstämman i Aktiebolaget Alrik Hedlund Huvudkontor¹

Org.nr. 556055 - 8008

Rapport om årsredovisningen och koncernredovisningen

Uttalanden

Vi har utfört en revision av årsredovisningen och koncernredovisningen för Aktiebolaget Alrik Hedlund Huvudkontor för räkenskapsåret 2022-05-01 - 2023-04-30.

Enligt vår uppfattning har årsredovisningen och koncernredovisningen upprättats i enlighet med årsredovisningslagen och ger en i alla väsentliga avseenden rättvisande bild av moderbolagets och koncernens finansiella ställning per den 30 april 2023 och av dessas finansiella resultat och kassaflöden för året enligt årsredovisningslagen. Förvaltningsberättelsen är förenlig med årsredovisningens och koncernredovisningens övriga delar.

Vi tillstyrker därför att bolagsstämman fastställer resultaträkningen och balansräkningen för moderbolaget och koncernen.

Grund för uttalanden

Vi har utfört revisionen enligt International Standards on Auditing (ISA) och god revisionssed i Sverige. Vårt ansvar enligt dessa standarder beskrivs är närmare i avsnittet *Revisorns ansvar*. Vi är oberoende i förhållande till moderbolaget och koncernen enligt god revisorssed i Sverige och har i övrigt fullgjort vårt yrkesetiska ansvar enligt dessa krav.

Vi anser att de revisionsbevis vi har inhämtat är tillräckliga och ändamålsenliga som grund för våra uttalanden.

Styrelsens och verkställande direktörens ansvar

Det är styrelsen och verkställande direktören som har ansvaret för att årsredovisningen och koncernredovisningen upprättas och att den ger en rättvisande bild enligt årsredovisningslagen. Styrelsen och verkställande direktören ansvarar även för den interna kontroll som de bedömer är nödvändig för att upprätta en årsredovisning och koncernredovisning som inte innehåller några väsentliga felaktigheter, vare sig dessa beror på oegentligheter eller misstag.

Vid upprättandet av årsredovisningen och koncernredovisningen ansvarar styrelsen och verkställande direktören för bedömningen av bolagets och koncernens förmåga att fortsätta verksamheten. De upplyser, när så är tillämpligt, om förhållanden som kan påverka förmågan att fortsätta verksamheten och att använda antagandet om fortsatt drift. Antagandet om fortsatt drift tillämpas dock inte om styrelsen och verkställande direktören avser att likvidera bolaget, upphöra med verksamheten eller inte har något realistiskt alternativ till att göra något av detta.

Revisorns ansvar

Våra mål är att uppnå en rimlig grad av säkerhet om huruvida årsredovisningen och koncernredovisningen som helhet inte

innehåller några väsentliga felaktigheter, vare sig dessa beror på oegentligheter eller misstag, och att lämna en revisionsberättelse som innehåller våra uttalanden. Rimlig säkerhet är en hög grad av säkerhet, men är ingen garanti för att en revision som utförs enligt ISA och god revisionssed i Sverige alltid kommer att upptäcka en väsentlig felaktighet om en sådan finns. Felaktigheter kan uppstå på grund av oegentligheter eller misstag och anses vara väsentliga om de enskilt eller tillsammans rimligen kan förväntas påverka de ekonomiska beslut som användare fattar med grund i årsredovisningen och koncernredovisningen.

Som del av en revision enligt ISA använder vi professionellt omdöme och har en professionellt skeptisk inställning under hela revisionen. Dessutom:

- identifierar och bedömer vi riskerna för väsentliga felaktigheter i årsredovisningen och koncernredovisningen, vare sig dessa beror på oegentligheter eller misstag, utformar och utför granskningsåtgärder bland annat utifrån dessa risker och inhämtar revisionsbevis som är tillräckliga och ändamålsenliga för att utgöra en grund för våra uttalanden. Risker för att inte upptäcka en väsentlig felaktighet till följd av oegentligheter är högre än för en väsentlig felaktighet som beror på misstag, eftersom oegentligheter kan innefatta agerande i maskopi, förfalskning, avsiktliga utelämnanden, felaktig information eller åsidosättande av intern kontroll.
- skaffar vi oss en förståelse av den del av bolagets interna kontroll som har betydelse för vår revision för att utforma granskningsåtgärder som är lämpliga med hänsyn till omständigheterna, men inte för att uttala oss om effektiviteten i den interna kontrollen.
- utvärderar vi lämpligheten i de redovisningsprinciper som används och rimligheten i styrelsens och verkställande direktörens uppskattningar i redovisningen och tillhörande upplysningar.
- drar vi en slutsats om lämpligheten i att styrelsen och verkställande direktören använder antagandet om fortsatt drift vid upprättandet av årsredovisningen och koncernredovisningen. Vi drar också en slutsats, med grund i de inhämtade revisionsbevisen, om huruvida det finns någon väsentlig osäkerhetsfaktor som avser sådana händelser eller förhållanden som kan leda till betydande tvivel om bolagets och koncernens förmåga att fortsätta verksamheten. Om vi drar slutsatsen att det finns en väsentlig osäkerhetsfaktor, måste vi i revisionsberättelsen fästa uppmärksamheten på upplysningarna i årsredovisningen och koncernredovisningen om den väsentliga osäkerhetsfaktorn eller, om sådana upplysningar är otillräckliga, modifiera uttalandet om årsredovisningen och koncernredovisningen. Våra slutsatser baseras på de revisionsbevis som inhämtas fram till datumet för revisionsberättelsen. Dock kan framtida händelser eller förhållanden göra att ett bolag och en koncern inte längre kan fortsätta verksamheten.
- utvärderar vi den övergripande presentationen, strukturen och innehållet i årsredovisningen och koncernredovisningen, däribland upplysningarna, och om årsredovisningen och

koncernredovisningen återger de underliggande transaktionerna och händelserna på ett sätt som ger en rättvisande bild.

- inhämtar vi tillräckliga och ändamålsenliga revisionsbevis avseende den finansiella informationen för enheterna eller affärsaktiviteterna inom koncernen för att göra ett uttalande avseende koncernredovisningen.

Vi ansvarar för styrning, övervakning och utförande av koncernrevisionen. Vi är ensam ansvarig för våra uttalanden.

Vi måste informera styrelsen om bland annat revisionens planerade omfattning och inriktning samt tidpunkten för den. Vi måste också informera om betydelsefulla iakttagelser under revisionen, däribland de eventuella betydande brister i den interna kontrollen som vi identifierat.

Rapport om andra krav enligt lagar och andra författningar

Uttalanden

Utöver vår revision av årsredovisningen och koncernredovisningen har vi även utfört en revision av styrelsens och verkställande direktörens förvaltning för Aktiebolaget Alrik Hedlund Huvudkontor för räkenskapsåret 2022-05-01 - 2023-04-30 samt av förslaget till dispositioner beträffande bolagets vinst eller förlust.

Vi tillstyrker att bolagsstämman disponerar vinsten enligt förslaget i förvaltningsberättelsen och beviljar styrelsens ledamöter och verkställande direktören ansvarsfrihet för räkenskapsåret.

Grund för uttalanden

Vi har utfört revisionen enligt god revisionssed i Sverige. Vårt ansvar enligt denna beskrivs närmare i avsnittet *Revisorns ansvar*. Vi är oberoende i förhållande till moderbolaget och koncernen enligt god revisorssed i Sverige och har i övrigt fullgjort vårt yrkesetiska ansvar enligt dessa krav.

Vi anser att de revisionsbevis vi har inhämtat är tillräckliga och ändamålsenliga som grund för våra uttalanden.

Styrelsens och verkställande direktörens ansvar

Det är styrelsen som har ansvaret för förslaget till dispositioner beträffande bolagets vinst eller förlust. Vid förslag till utdelning innefattar detta bland annat en bedömning av om utdelningen är försvarlig med hänsyn till de krav som bolagets och koncernens verksamhetsart, omfattning och risker ställer på storleken av moderbolagets och koncernens egna kapital, konsolideringsbehov, likviditet och ställning i övrigt.

Styrelsen ansvarar för bolagets organisation och förvaltningen av bolagets angelägenheter. Detta innefattar bland annat att fortlöpande bedöma bolagets och koncernens ekonomiska situation

och att tillse att bolagets organisation är utformad så att bokföringen, medelsförvaltningen och bolagets ekonomiska angelägenheter i övrigt kontrolleras på ett betryggande sätt. Verkställande direktören ska sköta den löpande förvaltningen enligt styrelsens riktlinjer och anvisningar och bland annat vidta de åtgärder som är nödvändiga för att bolagets bokföring ska fullgöras i överensstämmelse med lag och för att medelsförvaltningen ska skötas på ett betryggande sätt.

Revisorns ansvar

Vårt mål beträffande revisionen av förvaltningen, och därmed vårt uttalande om ansvarsfrihet, är att inhämta revisionsbevis för att med en rimlig grad av säkerhet kunna bedöma om någon styrelseledamot eller verkställande direktören i något väsentligt avseende:

- företagit någon åtgärd eller gjort sig skyldig till någon försummelse som kan föranleda ersättningsskyldighet mot bolaget, eller
- på något annat sätt handlat i strid med aktiebolagslagen, årsredovisningslagen eller bolagsordningen.

Vårt mål beträffande revisionen av förslaget till dispositioner av bolagets vinst eller förlust, och därmed vårt uttalande om detta, är att med rimlig grad av säkerhet bedöma om förslaget är förenligt med aktiebolagslagen.

Rimlig säkerhet är en hög grad av säkerhet, men ingen garanti för att en revision som utförs enligt god revisionssed i Sverige alltid kommer att upptäcka åtgärder eller försummelser som kan föranleda ersättningsskyldighet mot bolaget, eller att ett förslag till dispositioner av bolagets vinst eller förlust inte är förenligt med aktiebolagslagen.

Som en del av en revision enligt god revisionssed i Sverige använder vi professionellt omdöme och har en professionellt skeptisk inställning under hela revisionen. Granskningen av förvaltningen och förslaget till dispositioner av bolagets vinst eller förlust grundar sig främst på revisionen av räkenskaperna. Vilka tillkommande granskningsåtgärder som utförs baseras på vår professionella bedömning med utgångspunkt i risk och väsentlighet. Det innebär att vi fokuserar granskningen på sådana åtgärder, områden och förhållanden som är väsentliga för verksamheten och där avsteg och överträdelser skulle ha särskild betydelse för bolagets situation. Vi går igenom och prövar fattade beslut, beslutsunderlag, vidtagna åtgärder och andra förhållanden som är relevanta för vårt uttalande om ansvarsfrihet. Som underlag för vårt uttalande om styrelsens förslag till dispositioner beträffande bolagets vinst eller förlust har vi granskat styrelsens motiverade yttrande samt ett urval av underlagen för detta för att kunna bedöma om förslaget är förenligt med aktiebolagslagen.

Göteborg den 20 juni 2023.

Zlatan Mitrovic
Auktoriserad revisor

John Lyrebrant
Auktoriserad revisor

Att denna fotokopia rätt återger
originalhandling, intygar

Grant Thornton Sweden AB