

Årsredovisning

JFC Holding AB

559154-0397

Styrelsen avger följande årsredovisning för
räkenskapsåret 2024-01-01 - 2024-12-31.

Om inte annat särskilt anges, redovisas alla belopp i hela kronor (sek).


INNEHÅLLSFÖRTECKNING	SIDA
- Förvaltningsberättelse	2
- Resultaträkning	3
- Balansräkning	4 - 5
- Noter	6 - 7
- Underskrifter	7

FASTSTÄLLELSEINTYG

Jag intygar att resultaträkningen och balansräkningen har fastställts på årsstämma 2025-04-23.
Årsstämman beslöt att godkänna styrelsens förslag till vinstdisposition.

Jag intygar att innehållet i dessa handlingar överensstämmer med originalen och att originalen undertecknats av
samtliga personer som enligt lag ska underteckna dessa.

Klippan 2025-04-23


Bengt Thomasson, Styrelseledamot

FÖRVALTNINGSBERÄTTELSE

2025050231561

VERKSAMHETEN

Allmänt om verksamheten

Företaget äger och förvaltar fastighet.
Företaget har sitt säte i Klippan.

FLERÅRSÖVERSIKT

	2401-2412	2301-2312	2201-2212	2101-2112
Nettoomsättning	698 361	688 416	640 885	571 969
Resultat efter finansiella poster	69 605	-40 719	113 143	73 981
Soliditet %	4	3	4	1

FÖRÄNDRINGAR I EGET KAPITAL

	Aktiekapital	Balanserat resultat	Årets resultat	Totalt
Belopp vid årets ingång	50 000	146 208	-53 002	143 206
<i>Resultatdisposition enligt bolagsstämman</i>				
Balanseras i ny räkning		-53 002	53 002	0
Årets resultat			55 229	55 229
Belopp vid årets utgång	50 000	93 205	55 229	198 434

RESULTATDISPOSITION

Till årsstämmans förfogande står följande medel:

Balanserat resultat	93 205
Årets resultat	55 229
<i>Summa</i>	148 434

Styrelsen föreslår att medlen disponeras enligt följande:

Balanseras i ny räkning	148 434
<i>Summa</i>	148 434




RESULTATRÄKNING

1

2025050231562

	2024-01-01 2024-12-31	2023-01-01 2023-12-31
Rörelseintäkter, lagerförändringar m.m.		
Nettoomsättning	698 361	688 416
Summa rörelseintäkter, lagerförändringar m.m.	698 361	688 416
Rörelsekostnader		
Övriga externa kostnader	-125 169	-199 004
Av- och nedskrivningar av materiella och immateriella anläggningstillgångar	-188 888	-188 888
Summa rörelsekostnader	-314 057	-387 892
Rörelseresultat	384 304	300 524
Finansiella poster		
Övriga ränteintäkter och liknande resultatposter	2 19 179	33 939
Räntekostnader och liknande resultatposter	-333 878	-375 182
Summa finansiella poster	-314 699	-341 243
Resultat efter finansiella poster	69 605	-40 719
Resultat före skatt	69 605	-40 719
Skatter		
Skatt på årets resultat	-14 376	-12 283
Årets resultat	55 229	-53 002



BALANSRÄKNING

1

2025050231563

2024-12-31

2023-12-31

TILLGÅNGAR

Anläggningstillgångar

Materiella anläggningstillgångar

Byggnader och mark	3	4 249 276	4 428 048
Inventarier, verktyg och installationer	4	20 236	30 352
<i>Summa materiella anläggningstillgångar</i>		<i>4 269 512</i>	<i>4 458 400</i>

Finansiella anläggningstillgångar

Fordringar hos koncernföretag		–	712 000
<i>Summa finansiella anläggningstillgångar</i>		<i>–</i>	<i>712 000</i>

Summa anläggningstillgångar		4 269 512	5 170 400
------------------------------------	--	------------------	------------------

Omsättningstillgångar

Kortfristiga fordringar


Fordringar hos koncernföretag		19 113	233 937
Övriga fordringar		1 340	31 376
<i>Summa kortfristiga fordringar</i>		<i>20 453</i>	<i>265 313</i>

Kassa och bank


Kassa och bank		314 780	0
<i>Summa kassa och bank</i>		<i>314 780</i>	<i>0</i>

Summa omsättningstillgångar		335 233	265 313
------------------------------------	--	----------------	----------------

SUMMA TILLGÅNGAR		4 604 745	5 435 713
-------------------------	--	------------------	------------------



	2024-12-31	2023-12-31
EGET KAPITAL OCH SKULDER		
Eget kapital		
<i>Bundet eget kapital</i>		
Aktiekapital	50 000	50 000
<i>Summa bundet eget kapital</i>	<i>50 000</i>	<i>50 000</i>
<i>Fritt eget kapital</i>		
Balanserat resultat	93 205	146 208
Årets resultat	55 229	-53 002
<i>Summa fritt eget kapital</i>	<i>148 434</i>	<i>93 206</i>
Summa eget kapital	198 434	143 206
Långfristiga skulder		
Övriga skulder till kreditinstitut	5 3 135 000	4 809 842
Skulder till koncernföretag	1 091 125	-
Summa långfristiga skulder	4 226 125	4 809 842
Kortfristiga skulder		
Övriga skulder till kreditinstitut	132 000	420 000
Leverantörsskulder	7 138	9 067
Skulder till koncernföretag	3 468	-
Skatteskulder	-	36 267
Övriga skulder	25 277	10 257
Upplupna kostnader och förutbetalda intäkter	12 303	7 074
Summa kortfristiga skulder	180 186	482 665
SUMMA EGET KAPITAL OCH SKULDER	4 604 745	5 435 713



NOTER

2025050231565

Not 1 Redovisningsprinciper

Enligt BFNAR 2016:10

Årsredovisningen har upprättats enligt årsredovisningslagen och BFNAR 2016:10 Årsredovisning i mindre företag (K2).

Materiella anläggningstillgångar

Avskrivning sker över den förväntade nyttjandeperioden.

	År
Byggnader och mark	25
Inventarier, verktyg och installationer	5

Nyckeltalsdefinitioner

Nedan definieras nyckeltalen i förvaltningsberättelsens flerårsöversikt.

Soliditet = Justerat eget kapital / Totalt kapital


Kommentar: Justerat eget kapital beräknas som eget kapital plus 79,4 % av obeskattade reserver.

Not 2 Ränteintäkter och liknande resultatposter

	2024-12-31	2023-12-31
Ränteintäkter som avser fordringar på koncernbolag	19 113	33 937
Övriga ränteintäkter	66	2
Summa	19 179	33 939

Not 3 Byggnader och mark

	2024-12-31	2023-12-31
Ingående anskaffningsvärden	5 080 807	5 080 807
Utgående anskaffningsvärden	5 080 807	5 080 807
Ingående avskrivningar	-652 759	-473 987
<i>Förändringar av avskrivningar</i>		
Årets avskrivningar	-178 772	-178 772
Utgående avskrivningar	-831 531	-652 759
Redovisat värde	4 249 276	4 428 048



2025050231566

Not 4	Inventarier, verktyg och installationer	2024-12-31	2023-12-31
	Ingående anskaffningsvärden	50 584	50 584
	Utgående anskaffningsvärden	50 584	50 584
	Ingående avskrivningar	-20 232	-10 116
	<i>Förändringar av avskrivningar</i>		
	Årets avskrivningar	-10 116	-10 116
	Utgående avskrivningar	-30 348	-20 232
	Redovisat värde	20 236	30 352

Not 5	Långfristiga skulder	2024-12-31	2023-12-31
	Långfristiga skulder som förfaller till betalning senare än fem år efter balansdagen	2 607 000	3 129 842


Not 6	Ställda säkerheter	2024-12-31	2023-12-31
	Fastighetsinteckningar	6 500 000	6 500 000
	Summa ställda säkerheter	6 500 000	6 500 000

Not 7 **Uppllysning om moderföretag**

Bolaget är ett helägt dotterbolag till Meccom Industripartner AB (556611-9854), Klippan, som i sin tur ägs av Meccom Group AB (org nr 559403-5247), Klippan, som upprättar koncernredovisning.

UNDERSKRIFTER

Klippan


Bengt Thomasson
Styrelseledamot
2025-04-23