

ank=20250707;2025071007199

Årsredovisning

och

Koncernredovisning

för

Nilsson Invest i Uppsala AB

556760-8731

Räkenskapsåret


2024

Fastställelseintyg

Undertecknad styrelseledamot i Nilsson Invest i Uppsala AB intygar att resultaträkningen och balansräkningen i årsredovisningen för moderbolaget samt koncernresultaträkningen och koncernbalansräkningen har fastställts på årsstämma den 26 juni 2025. Årsstämman beslutade att godkänna styrelsens förslag till resultatdisposition.

Jag intygar också att innehållet i årsredovisningen och revisionsberättelsen stämmer överens med originalen.

Uppsala den 26 juni 2025



Fredrik Nilsson

Styrelsen för Nilsson Invest i Uppsala AB avger följande årsredovisning och koncernredovisning för räkenskapsåret 2024.

Årsredovisningen är upprättad i svenska kronor, SEK. Om inte annat särskilt anges, redovisas alla belopp i hela kronor (kr). Uppgifter inom parentes avser föregående år.

Förvaltningsberättelse

Information om verksamheten

Bolaget äger och förvaltar aktier i dotterbolag och är sedan 2024 en koncern som innehåller följande verksamheter.

IT tjänster och produkter
Fastigheter
Detaljhandel livsmedel

Företaget har sitt säte i Uppsala.

Väsentliga händelser under räkenskapsåret

Under 2024 har marknaden präglats av en viss osäkerhet, delvis till följd av de politiska valen som genomfördes under hösten. Trots dessa utmaningar kvarstår ett kontinuerligt behov av bolagens tjänster, vilket har skapat möjligheter för tillväxt och utveckling. Ett stort fokus under året i affärsområdet IT tjänster och produkter har legat på att stärka och vidareutveckla lösningar inom säkerhet, automation och artificiell intelligens (AI). Dessa områden har visat sig vara centrala för kunderna.

Koncernen har även fortsatt att prioritera personliga möten, då vi har ett starkt lokalt fokus i alla våra verksamheter.

Väsentliga händelser efter räkenskapsårets slut

Vi har nu bytt varumärke till Mirva (tidigare Gibon) vilket berör affärsområde IT tjänst och produkt.

Förväntad framtida utveckling samt väsentliga risker och osäkerhetsfaktorer

Koncernen skall inom sina respektive affärsområden fortsätta att utveckla sina kärnverksamheter med fokus på ett nära och personligt arbetssätt där servicegraden skall vara den absolut bästa i sitt slag. Vi tror på betydelsen av nära och långsiktiga samarbeten, och våra medarbetare visar stor kunnighet och erfarenhet i leveransen av våra tjänster och lösningar.

Koncernen ser inga väsentliga risker eller osäkerhetsfaktorer i sina respektive affärsområden.

Flerårsöversikt (Tkr)

Koncernen	2024	2023	
Nettoomsättning	116 838	106 169	
Resultat efter finansiella poster	3 082	2 683	
Soliditet (%)	13,9	9,6	
Moderbolaget	2024	2023	2022
Nettoomsättning	0	0	0
Resultat efter finansiella poster	2 505	4 860	3 081
Soliditet (%)	66,6	61,6	64,0

För definitioner av nyckeltal, se Redovisnings- och värderingsprinciper.

Förändringar i eget kapital

Koncernen	Aktie- kapital	Övrigt tillskjutet kapital	Annat eget kapital inkl. årets resultat	Minoritets- intresse	Totalt
Belopp vid årets ingång	100 000	101 750	10 738 714	1 543 681	12 484 145
Disposition enligt beslut av årsstämman:					
Utdelning				-1 012 500	-1 012 500
Erhållna aktieägartillskott		75 000		4 000 000	4 075 000
Årets resultat			670 159	1 497 075	2 167 234
Belopp vid årets utgång	100 000	176 750	11 408 873	6 028 256	17 713 879

Moderbolaget	Aktie- kapital	Balanserat resultat	Årets resultat	Totalt
Belopp vid årets ingång	100 000	9 939 827	4 860 147	14 899 974
Disposition enligt beslut av årsstämman:				
Balanseras i ny räkning		4 860 147	-4 860 147	0
Årets resultat			2 505 329	2 505 329
Belopp vid årets utgång	100 000	14 799 974	2 505 329	17 405 303

Förslag till vinstdisposition

Styrelsen föreslår att till förfogande stående vinstmedel (kronor):

balanserad vinst	14 799 974
årets vinst	2 505 329
	17 305 303
disponeras så att i ny räkning överföres	17 305 303
	17 305 303

Koncernens och moderbolagets resultat och ställning i övrigt framgår av efterföljande resultat- och balansräkningar samt kassaflödesanalyser med noter.

Koncernens Resultaträkning	Not	2024-01-01 -2024-12-31	2023-01-01 -2023-12-31
Nettoomsättning	2	116 838 326	106 168 503
Övriga rörelseintäkter		2 367 755	2 312 036
		119 206 081	108 480 539
Rörelsens kostnader			
Handelsvaror		-54 622 289	-47 991 609
Övriga externa kostnader	3, 4	-14 277 597	-12 934 822
Personalkostnader	5	-36 853 685	-37 479 533
Avskrivningar och nedskrivningar av materiella och immateriella anläggningstillgångar		-5 713 632	-4 157 292
Nedskrivning av omsättningstillgångar utöver normala nedskrivningar		0	-233
Övriga rörelsekostnader		-4 025	-22 642
		-111 471 228	-102 586 131
Rörelseresultat		7 734 853	5 894 408
Resultat från finansiella poster			
Resultat från andelar i intresseföretag och gemensamt styrda företag		0	20 000
Resultat från övriga värdepapper och fordringar som är anläggningstillgångar		6 750	6 750
Övriga ränteintäkter och liknande resultatposter		1 159 813	989 953
Räntekostnader och liknande resultatposter		-5 819 895	-4 807 066
		-4 653 332	-3 790 363
Resultat efter finansiella poster		3 081 521	2 104 045
Resultat före skatt		3 081 521	2 104 045
Skatt på årets resultat	6	-914 287	58 315
Årets resultat		2 167 234	2 162 360
Hänförligt till moderföretagets aktieägare		1 497 075	1 516 171
Hänförligt till innehav utan bestämmande inflytande		670 159	646 189

Koncernens Balansräkning

Not

2024-12-31

2023-12-31

TILLGÅNGAR

Anläggningstillgångar

Immateriella anläggningstillgångar

Koncessioner, patent, licenser, varumärken samt liknande rättigheter

7

81 619

125 117

Goodwill

8

1 579 561

2 441 149

1 661 180

2 566 266

Materiella anläggningstillgångar

Byggnader och mark

9

80 522 392

78 987 629

Maskiner och andra tekniska anläggningar

10

87 846

151 374

Inventarier, verktyg och installationer

11

8 283 353

11 515 477

Pågående nyanläggningar och förskott avseende materiella anläggningstillgångar

12

0

48 640

88 893 591

90 703 120

Finansiella anläggningstillgångar

Andelar i intresseföretag och gemensamt styrda företag

13, 14

10 000

310 000

Fordringar hos intresseföretag och gemensamt styrda företag

15

0

250 000

Ägarintressen i övriga företag

16

645 068

300 000

Andra långfristiga värdepappersinnehav

17

2 025 000

2 025 000

Uppskjuten skattefordran

18

1 807 103

1 326 110

Andra långfristiga fordringar

19

2 450 000

2 200 000

6 937 171

6 411 110

Summa anläggningstillgångar

97 491 942

99 680 496

Omsättningstillgångar

Varulager m m

Färdiga varor och handelsvaror

6 014 715

6 886 602

6 014 715

6 886 602

Kortfristiga fordringar

Kundfordringar

11 851 423

9 688 109

Övriga fordringar

1 149 653

4 184 902

Förutbetalda kostnader och upplupna intäkter

20

4 594 338

4 156 135

17 595 414

18 029 146

Kassa och bank

5 971 299

5 248 331

Summa omsättningstillgångar

29 581 428

30 164 079

SUMMA TILLGÅNGAR

127 073 370

129 844 575

Koncernens Balansräkning

Not

2024-12-31

2023-12-31

EGET KAPITAL OCH SKULDER

Eget kapital

Eget kapital hänförligt till moderföretagets aktieägare

Aktiekapital		100 000	100 000
Övrigt tillskjutet kapital		176 750	101 750
Annat eget kapital inklusive årets resultat		11 408 873	10 738 714
Eget kapital hänförligt till moderföretagets aktieägare		11 685 623	10 940 464

Innehav utan bestämmande inflytande

Innehav utan bestämmande inflytande		6 028 256	1 543 680
-------------------------------------	--	-----------	-----------

Eget kapital hänförligt till minoritetsintresset		6 028 256	1 543 680
---	--	------------------	------------------

Summa eget kapital		17 713 879	12 484 144
---------------------------	--	-------------------	-------------------

Avsättningar

Avsättningar för uppskjuten skatt	18	1 057 681	772 534
		1 057 681	772 534

Långfristiga skulder

Checkräkningskredit	22	0	857 820
Leasingskuld		7 921 893	9 959 766
Skulder till kreditinstitut	23	58 985 000	57 209 049
Skulder till intresseföretag och gemensamt styrda företag		387 500	387 500
Övriga skulder		6 008 000	10 713 000
		73 302 393	79 127 135

Kortfristiga skulder

Checkräkningskredit	22, 23	1 344 919	2 338 722
Skulder till kreditinstitut	23	1 500 000	0
Förskott från kunder		3 167 944	3 359 950
Leverantörsskulder		9 608 510	17 593 203
Aktuella skatteskulder		938 547	506 903
Övriga skulder		6 110 696	4 128 641
Upplupna kostnader och förutbetalda intäkter	24	12 328 801	9 533 343
		34 999 417	37 460 762

SUMMA EGET KAPITAL OCH SKULDER

127 073 370

129 844 575

Koncernens Kassaflödesanalys

Not

2024-01-01

2023-01-01

-2024-12-31

-2023-12-31

Den löpande verksamheten

Resultat efter finansiella poster	3 081 521	2 104 045
Justeringar för poster som inte ingår i kassaflödet m.m	5 930 444	4 702 792
Betald skatt	-678 489	-1 417 208

Kassaflöde från den löpande verksamheten före förändringar av rörelsekapital

8 333 476 5 389 629

Kassaflöde från förändringar i rörelsekapital

Förändring av varulager och pågående arbeten	871 887	1 921 474
Förändring kundfordringar	-2 163 314	-5 902 095
Förändring av kortfristiga fordringar	1 892 046	712 278
Förändring leverantörsskulder	-7 984 693	5 181 685
Förändring av kortfristiga skulder	4 585 509	-4 475 853

Kassaflöde från den löpande verksamheten

5 534 911 14 631 308

Investeringsverksamheten

Investeringar i materiella anläggningstillgångar	-3 215 830	-44 865 024
Investeringar i finansiella anläggningstillgångar	-595 068	-2 000 000
Försäljning av finansiella anläggningstillgångar	550 000	0

Kassaflöde från investeringsverksamheten

-3 260 898 -46 865 024

Finansieringsverksamheten

Förändring checkräkningskredit	-1 851 623	1 131 351
Erhållna aktieägartillskott	75 000	101 750
Upptagna lån	60 000 000	34 920 789
Amortering av lån	-58 761 922	-1 909 908
Utbetald utdelning	-1 012 500	-1 012 500

Kassaflöde från finansieringsverksamheten

-1 551 045 33 231 482

Årets kassaflöde

722 968 997 766

Likvida medel vid årets början

Likvida medel vid årets början 5 248 331 4 250 565

Likvida medel vid årets slut

5 971 299 5 248 331

Moderbolagets Resultaträkning

	Not	2024-01-01 -2024-12-31	2023-01-01 -2023-12-31
Rörelsens intäkter			
Övriga rörelseintäkter		134 771	0
		134 771	0
Rörelsens kostnader			
Övriga externa kostnader	4	-163 296	-15 425
Personalkostnader	5	0	0
		-163 296	-15 425
Rörelseresultat		-28 525	-15 425
Resultat från finansiella poster			
Resultat från andelar i koncernföretag	25	2 400 000	4 635 757
Övriga ränteintäkter och liknande resultatposter		673 034	530 909
Räntekostnader och liknande resultatposter		-539 180	-291 094
		2 533 854	4 875 572
Resultat efter finansiella poster		2 505 329	4 860 147
Resultat före skatt		2 505 329	4 860 147
Skatt på årets resultat	6	0	0
Årets resultat		2 505 329	4 860 147

Moderbolagets Balansräkning

Not

2024-12-31

2023-12-31

TILLGÅNGAR

Anläggningstillgångar

Finansiella anläggningstillgångar

Andelar i koncernföretag	26, 27	14 180 565	8 180 565
Fordringar hos koncernföretag	28	7 910 000	11 960 000
Andra långfristiga värdepappersinnehav	17	100 000	100 000
Andra långfristiga fordringar	19	2 200 000	2 200 000

24 390 565 **22 440 565**

Summa anläggningstillgångar

24 390 565 **22 440 565**

Omsättningstillgångar

Kortfristiga fordringar

Fordringar hos koncernföretag		1 551 550	906 318
Övriga fordringar		67 062	747 387
Förutbetalda kostnader och upplupna intäkter	20	134 771	0

1 753 383 **1 653 705**

Kassa och bank

8 821 84 219

Summa omsättningstillgångar

1 762 204 **1 737 924**

SUMMA TILLGÅNGAR

26 152 769 **24 178 489**

ank=20250707:2025071007207

Moderbolagets Balansräkning

Not

2024-12-31

2023-12-31

EGET KAPITAL OCH SKULDER

Eget kapital

29, 30

Bundet eget kapital

Aktiekapital

100 000

100 000

100 000

100 000

Fritt eget kapital

Balanserad vinst eller förlust

14 799 974

9 939 827

Årets resultat

2 505 329

4 860 147

17 305 303

14 799 974

Summa eget kapital

17 405 303

14 899 974

Långfristiga skulder

21

Skulder till koncernföretag

4 865 000

4 865 000

Övriga skulder

2 335 000

3 740 000

Summa långfristiga skulder

7 200 000

8 605 000

Kortfristiga skulder

Leverantörsskulder

134 771

0

Skulder till koncernföretag

482 460

137 109

Övriga skulder

207 168

0

Upplupna kostnader och förutbetalda intäkter

24

723 067

536 406

Summa kortfristiga skulder

1 547 466

673 515

SUMMA EGET KAPITAL OCH SKULDER

26 152 769

24 178 489

**Moderbolagets
Kassaflödesanalys**

Not

2024-01-01
-2024-12-31

2023-01-01
-2023-12-31

Den löpande verksamheten

Resultat efter finansiella poster 2 505 329 4 860 147
Justeringar för poster som inte ingår i kassaflödet 0 -2 035 757

**Kassaflöde från den löpande verksamheten före förändring
av rörelsekapital 2 505 329 2 824 390**

Kassaflöde från förändring av rörelsekapitalet

Förändring av kortfristiga fordringar -804 678 -522 262
Förändring av kortfristiga skulder 873 951 232 709

Kassaflöde från den löpande verksamheten 2 574 602 2 534 837

Investeringsverksamheten

Lån till koncernföretag -1 950 000 -6 860 000
Försäljning av finansiella anläggningstillgångar 0 500 000

Kassaflöde från investeringsverksamheten -1 950 000 -6 360 000

Finansieringsverksamheten

Upptagna lån 0 3 400 000
Amortering av lån -700 000 0

Kassaflöde från finansieringsverksamheten -700 000 3 400 000

Årets kassaflöde -75 398 -425 163

Likvida medel vid årets början

Likvida medel vid årets början 84 219 509 382

Likvida medel vid årets slut 8 821 84 219

Noter

Not 1 Redovisnings- och värderingsprinciper

Allmänna upplysningar

Årsredovisningen och koncernredovisningen är upprättad i enlighet med årsredovisningslagen och BFNAR 2012:1 Årsredovisning och koncernredovisning (K3).

Årsredovisningen och koncernredovisningen upprättas för första gången i enlighet med BFNAR 2012:1 Årsredovisning och koncernredovisning (K3). Övergången till K3 har inte föranlett några ändringar i resultaträkningen, balansräkningen, kassaflödesanalys eller noter och någon effekt i det egna kapitalet har med anledning av övergången till K3 inte uppkommit.

Intäktsredovisning

Intäkter har tagits upp till verkligt värde av vad som erhållits eller kommer att erhållas och redovisas i den omfattning det är sannolikt att de ekonomiska fördelarna kommer att tillgodogöras bolaget och intäkterna kan beräknas på ett tillförlitligt sätt.

Koncernredovisning

Konsolideringsmetod

Koncernredovisningen har upprättats enligt förvärvsmetoden. Detta innebär att förvärvade verksamheters identifierbara tillgångar och skulder redovisas till marknadsvärde enligt upprättad förvärvsanalys. Överstiger verksamhetens anskaffningsvärde det beräknade marknadsvärdet av de förväntade nettotillgångarna enligt förvärvsanalysen redovisas skillnaden som goodwill.

Dotterföretag

Koncernredovisningen omfattar, förutom moderföretaget, samtliga företag i vilka moderföretaget direkt eller indirekt har mer än 50 % av röstetalet eller på annat sätt innehar det bestämmande inflytandet och därmed har en rätt att utforma företagets finansiella och operativa strategier i syfte att erhålla ekonomiska fördelar.

Ett dotterföretags intäkter och kostnader tas in i koncernredovisningen från och med tidpunkten för förvärvet till och med den tidpunkt då moderföretaget inte längre har ett bestämmande inflytande över dotterföretaget.

Minoritetsintresse är den del av dotterföretagets resultat och nettotillgångar i koncernredovisningen hänförliga till egetkapitalinstrument som inte, direkt eller indirekt genom dotterföretag, ägs av moderföretaget.

Minoritetsintresse redovisas i koncernens balansräkning som en särskild post inom koncernens egna kapital. Redovisningen tar sin utgångspunkt i koncernen som en enhet enligt den så kallade enhetsteorin. Samtliga tillgångar som koncernen har bestämmande inflytande över inkluderas i koncernens balansräkning, även de som delvis har andra ägare. Minoritetens andel av resultatet efter skatt redovisas separat som minoritetsandel.

Förvärv och avyttring av minoritetsandelar redovisas inom eget kapital.

Transaktioner mellan koncernföretag

Koncerninterna fordringar och skulder samt transaktioner mellan koncernföretag liksom orealiserade vinster elimineras i sin helhet. Orealiserade förluster elimineras också såvida inte transaktionen motsvarar ett nedskrivningsbehov.

Förändring av internvinst under räkenskapsåret har elimineras i koncernresultaträkningen.

Anläggningstillgångar

Immateriella och materiella anläggningstillgångar redovisas till anskaffningsvärde minskat med ackumulerade avskrivningar enligt plan och eventuella nedskrivningar.

Avskrivning sker linjärt över den förväntade nyttjandeperioden med hänsyn till väsentligt restvärde. Följande avskrivningsprocent tillämpas:

Materiella anläggningstillgångar

Byggnader	1-5%
Markanläggningar	5%
Maskiner och andra tekniska anläggningar	10-33%
Inventarier, verktyg och installationer	20%

Komponentindelning

Materiella anläggningstillgångar har delats upp på komponenter när komponenterna är betydande och när komponenterna har väsentligt olika nyttjandeperioder. När en komponent i en anläggningstillgång byts ut, utrangeras eventuell kvarvarande del av den gamla komponenten och den nya komponentens anskaffningsvärde aktiveras. Utgifter för löpande reparationer och underhåll redovisas som kostnader.

Finansiella instrument

Finansiella instrument värderas utifrån anskaffningsvärdet. Instrumentet redovisas i balansräkningen när bolaget blir part i instrumentets avtalsmässiga villkor. Finansiella tillgångar tas bort från balansräkningen när rätten att erhålla kassaflöden från instrumentet har löpt ut eller överförts och bolaget har överfört i stort sett alla risker och förmåner som är förknippade med äganderätten. Finansiella skulder tas bort från balansräkningen när förpliktelserna har reglerats eller på annat sätt upphört.

Andelar i dotterföretag

Andelar i dotterföretag redovisas till anskaffningsvärde efter avdrag för eventuella nedskrivningar. I anskaffningsvärdet ingår köpeskillingen som erlagts för aktierna samt förvärvskostnader. Eventuella kapitaltillskott läggs till anskaffningsvärdet när de uppkommer.

Kundfordringar/kortfristiga fordringar

Kundfordringar och kortfristiga fordringar redovisas som omsättningstillgångar till det belopp som förväntas bli inbetalt efter avdrag för individuellt bedömda osäkra fordringar.

Låneskulder och leverantörsskulder

Låneskulder och leverantörsskulder redovisas initialt till anskaffningsvärde efter avdrag för transaktionskostnader. Skiljer sig det redovisade beloppet från det belopp som ska återbetalas vid förfallotidpunkten periodiseras mellanskillnaden som räntekostnad över lånets löptid med hjälp av instrumentets effektivränta. Härigenom överensstämmer vid förfallotidpunkten det redovisade beloppet och det belopp som ska återbetalas.

Leasingavtal

Då de ekonomiska risker och fördelar som är förknippade med de leasade tillgångarna har övergått till leasetagaren klassificeras avtalet som finansiell leasing. Vid det första redovisningstillfället redovisas en tillgång och skuld i balansräkningen. Vid efterföljande redovisningstillfällen fördelas minimileasingavgifterna på ränta och amortering av skulden enligt effektivräntemetoden. Ränta ska fördelas över leasingperioden genom att belasta varje räkenskapsår med ett belopp som motsvarar en fast räntesats för den under respektive räkenskapsår redovisade skulden. Variabla avgifter ska redovisas som kostnad det räkenskapsår utgifterna uppkommer.

Inkomstskatter

Total skatt utgörs av aktuell skatt och uppskjuten skatt. Skatter redovisas i resultaträkningen, utom då underliggande transaktion redovisas direkt mot eget kapital varvid tillhörande skatteeffekter redovisas i eget kapital.

Aktuell skatt

Aktuell skatt avser inkomstskatt för innevarande räkenskapsår samt den del av tidigare räkenskapsårs inkomstskatt som ännu inte redovisats. Aktuell skatt beräknas utifrån den skattesats som gäller per balansdagen.

Uppskjuten skatt

Uppskjuten skatt är inkomstskatt som avser framtida räkenskapsår till följd av tidigare händelser. Redovisning sker enligt balansräkningsmetoden. Enligt denna metod redovisas uppskjutna skatteskulder och uppskjutna skattefordringar på temporära skillnader som uppstår mellan bokförda respektive skattemässiga värden för tillgångar och skulder samt för övriga skattemässiga avdrag eller underskott.

Uppskjutna skattefordringar netto redovisas mot uppskjutna skatteskulder endast om de kan betalas med ett nettobelopp. Uppskjuten skatt beräknas utifrån gällande skattesats på balansdagen. Effekter av förändringar i gällande skattesatser resultatförs i den period förändringen lagstadsats. Uppskjuten skattefordran redovisas som finansiell anläggningstillgång och uppskjuten skatteskuld som avsättning.

Uppskjuten skattefordran avseende underskottsavdrag eller andra framtida skattemässiga avdrag redovisas i den omfattning det är sannolikt att avdragen kan avräknas mot framtida skattemässiga överskott.

På grund av sambandet mellan redovisning och beskattning särredovisas inte den uppskjutna skatteskulden som är hänförlig till obeskattade reserver.

Ersättningar till anställda

Ersättningar till anställda avser alla former av ersättningar som företaget lämnar till de anställda. Kortfristiga ersättningar utgörs av bland annat löner, betald semester, betald frånvaro, bonus och ersättning efter avslutad anställning (pension). Kortfristiga ersättningar redovisas som kostnad och en skuld då det finns en legal eller informell förpliktelse att betala ut en ersättning till följd av en tidigare händelse och en tillförlitlig uppskattning av beloppet kan göras.

Ersättningar till anställda efter avslutad anställning

I företaget finns endast avgiftsbestämda pensionsplaner. Som avgiftsbestämda planer klassificeras planer där fastställda avgifter betalas och det inte finns förpliktelser att betala något ytterligare, utöver dessa avgifter.

Utgifter för avgiftsbestämda planer redovisas som en kostnad under den period de anställda utför de tjänster som ligger till grund för förpliktelsen.

Nyckeltalsdefinitioner

Nettoomsättning

Rörelsens huvudintäkter, fakturerade kostnader, sidointäkter samt intäktskorrigeringar.

Resultat efter finansiella poster

Resultat efter finansiella intäkter och kostnader men före bokslutsdispositioner och skatter.

Soliditet (%)

Justerat eget kapital (eget kapital och obeskattade reserver med avdrag för uppskjuten skatt) i procent av balansomslutning.

Not 2 Nettoomsättningens fördelning Koncernen

	2024	2023
Nettoomsättningen per rörelsegren		
IT tjänster och produkter	105 675 763	97 727 250
Fastigheter	3 538 531	1 292 342
Detaljhandel livsmedel	7 624 032	7 148 911
	116 838 326	106 168 503

Not 3 Leasingavtal Koncernen

Årets leasingkostnader avseende leasingavtal, uppgår till 4 275 727 (3 408 134) kronor.

Framtida leasingavgifter, för icke uppsägningsbara leasingavtal, förfaller till betalning enligt följande:

	2024	2023
Inom ett år	4 337 809	2 261 648
Senare än ett år men inom fem år	10 779 110	1 197 168
Senare än fem år	0	1 503 921
	15 116 919	4 962 737
Leasingobjekt		
Anläggningstillgångar		
Akkumulerade anskaffningsvärden	11 869 674	11 869 674
Akkumulerade avskrivningar	-5 584 902	-2 489 045
Utgående redovisat värde	6 284 772	9 380 629

Not 4 Arvode till revisorer Koncernen

Med revisionsuppdrag avses granskning av årsredovisningen och bokföringen samt styrelsens förvaltning, övriga arbetsuppgifter som det ankommer på bolagets revisor att utföra samt rådgivning eller annat biträde som föranleds av iakttagelser vid sådan granskning eller genomförandet av sådana övriga arbetsuppgifter.

	2024	2023
Hellström & Hjelm AB		
Revisionsuppdrag	334 268	259 637
	334 268	259 637

Moderbolaget

	2024	2023
Hellström & Hjelm		
Revisionsuppdrag	13 875	8 500
	13 875	8 500

Not 5 Anställda och personalkostnader
Koncernen

	2024	2023
Medelantalet anställda		
Kvinnor	12	11
Män	38	43
	50	54
Löner och andra ersättningar		
Styrelse och verkställande direktör	2 897 376	2 918 913
Övriga anställda	21 539 155	22 418 158
	24 436 531	25 337 071
Sociala kostnader		
Pensionskostnader för styrelse och verkställande direktör	443 070	485 082
Pensionskostnader för övriga anställda	1 583 863	1 479 149
Övriga sociala avgifter enligt lag och avtal	8 929 681	9 046 236
	10 956 614	11 010 467
Totala löner, ersättningar, sociala kostnader och pensionskostnader	35 393 145	36 347 538
Könsfördelning bland ledande befattningshavare		
Andel kvinnor i styrelsen	19 %	19 %
Andel män i styrelsen	81 %	81 %
Andel kvinnor bland övriga ledande befattningshavare	18 %	18 %
Andel män bland övriga ledande befattningshavare	82 %	82 %
Moderbolaget		
Bolaget har inte haft några anställda och några löner har ej utbetalats.		
Könsfördelning bland ledande befattningshavare		
Andel män i styrelsen	100 %	100 %

**Not 6 Aktuell och uppskjuten skatt
Koncernen**

	2024	2023
Skatt på årets resultat		
Aktuell skatt	-1 110 133	-1 032 921
Förändring av uppskjuten skatt avseende temporära skillnader	195 846	1 091 236
Totalt redovisad skatt	-914 287	58 315

Avstämning av effektiv skatt

	2024		2023	
	Procent	Belopp	Procent	Belopp
Redovisat resultat före skatt		3 081 521		2 104 045
Skatt enligt gällande skattesats	20,60	-634 793	20,60	-433 433
Ej avdragsgilla kostnader		-346 951		-344 801
Ej skattepliktiga intäkter		3 893		0
Redovisning av tillgång avseende tidigare års underskottsavdrag				615 729
Underskottsavdrag vars skattevärde ej redovisas som tillgång		-81 157		-11 051
Under året utnyttjande av tidigare års underskottsavdrag vars skattevärde ej redovisats som tillgång		144 721		231 871
Redovisad effektiv skatt	29,67	-914 287	-2,77	58 315

Moderbolaget

	2024	2023
Skatt på årets resultat		
Aktuell skatt	0	0
Totalt redovisad skatt	0	0

Avstämning av effektiv skatt

	2024		2023	
	Procent	Belopp	Procent	Belopp
Redovisat resultat före skatt		2 505 329		4 860 147
Skatt enligt gällande skattesats	20,60	-516 098	20,60	-1 001 190
Ej skattepliktiga intäkter		494 400		954 966
Under året utnyttjande av tidigare års underskottsavdrag vars skattevärde ej redovisats som tillgång		21 698		46 224
Redovisad effektiv skatt	0,00	0	0,00	0

ank=20250707;2025071007215

Not 7 Koncessioner, patent, licenser, varumärken samt liknande rättigheter

Koncernen

	2024-12-31	2023-12-31
Ingående anskaffningsvärden	217 486	217 486
Utgående ackumulerade anskaffningsvärden	217 486	217 486
Ingående avskrivningar	-92 369	-48 872
Årets avskrivningar	-43 498	-43 497
Utgående ackumulerade avskrivningar	-135 867	-92 369
Utgående redovisat värde	81 619	125 117

Not 8 Goodwill

Koncernen

	2024-12-31	2023-12-31
Ingående anskaffningsvärden	4 307 919	4 307 919
Utgående ackumulerade anskaffningsvärden	4 307 919	4 307 919
Ingående avskrivningar	-1 866 770	-1 005 182
Årets avskrivningar	-861 588	-861 588
Utgående ackumulerade avskrivningar	-2 728 358	-1 866 770
Utgående redovisat värde	1 579 561	2 441 149

Not 9 Byggnader och mark

Koncernen

	2024-12-31	2023-12-31
Ingående anskaffningsvärden	79 378 066	5 633 375
Inköp	2 685 334	42 821 820
Omklassificeringar	0	30 922 871
Utgående ackumulerade anskaffningsvärden	82 063 400	79 378 066
Ingående avskrivningar	-390 437	0
Årets avskrivningar	-1 150 571	-390 437
Utgående ackumulerade avskrivningar	-1 541 008	-390 437
Utgående redovisat värde	80 522 392	78 987 629

**Not 10 Maskiner och andra tekniska anläggningar
Koncernen**

	2024-12-31	2023-12-31
Ingående anskaffningsvärden	8 885 845	8 885 845
Inköp	41 370	0
Utgående ackumulerade anskaffningsvärden	8 927 215	8 885 845
Ingående avskrivningar	-8 734 471	-8 536 999
Årets avskrivningar	-104 898	-197 472
Utgående ackumulerade avskrivningar	-8 839 369	-8 734 471
Utgående redovisat värde	87 846	151 374

**Not 11 Inventarier, verktyg och installationer
Koncernen**

	2024-12-31	2023-12-31
Ingående anskaffningsvärden	16 258 980	14 264 416
Inköp	489 126	1 994 564
Försäljningar/utrangeringar	-485 900	0
Omklassificeringar	48 640	0
Utgående ackumulerade anskaffningsvärden	16 310 846	16 258 980
Ingående avskrivningar	-4 743 503	-2 079 206
Försäljningar/utrangeringar	305 150	0
Årets avskrivningar	-3 589 140	-2 664 297
Utgående ackumulerade avskrivningar	-8 027 493	-4 743 503
Utgående redovisat värde	8 283 353	11 515 477

**Not 12 Pågående nyanläggningar och förskott avseende materiella anläggningar
Koncernen**

	2024-12-31	2023-12-31
Ingående anskaffningsvärden	48 640	30 922 871
Inköp	0	48 640
Omklassificeringar	-48 640	-30 922 871
Utgående ackumulerade anskaffningsvärden	0	48 640
Utgående redovisat värde	0	48 640

**Not 13 Andelar i intresseföretag och gemensamt styrda företag
Koncernen**

	2024-12-31	2023-12-31
Ingående anskaffningsvärden	310 000	310 000
Omklassificeringar	-300 000	0
Utgående ackumulerade anskaffningsvärden	10 000	310 000
Utgående redovisat värde	10 000	310 000

**Not 14 Specifikation andelar i intresseföretag och gemensamt styrda företag
Koncernen**

Namn	Kapital- andel	Rösträtts- andel	Bokfört värde
Gital AB	20%	20%	10 000
			10 000

	Org.nr	Säte	Eget kapital	Resultat
Gital AB	559160-5604	Uppsala	1 193 409	680 752

**Not 15 Fordringar hos intresseföretag och gemensamt styrda företag
Koncernen**

	2024-12-31	2023-12-31
Ingående anskaffningsvärden	250 000	350 000
Avgående fordringar	-250 000	-100 000
Utgående ackumulerade anskaffningsvärden	0	250 000
Utgående redovisat värde	0	250 000

**Not 16 Ägarintressen i övriga företag
Koncernen**

	2024-12-31	2023-12-31
Ingående anskaffningsvärden	300 000	300 000
Inköp	45 068	0
Omklassificeringar	300 000	0
Utgående ackumulerade anskaffningsvärden	645 068	300 000
Utgående redovisat värde	645 068	300 000

**Not 17 Andra långfristiga värdepappersinnehav
Koncernen**

	2024-12-31	2023-12-31
Ingående anskaffningsvärden	2 025 000	2 025 000
Utgående ackumulerade anskaffningsvärden	2 025 000	2 025 000
Utgående redovisat värde	2 025 000	2 025 000

Moderbolaget

	2024-12-31	2023-12-31
Ingående anskaffningsvärden	100 000	100 000
Utgående ackumulerade anskaffningsvärden	100 000	100 000
Utgående redovisat värde	100 000	100 000

**Not 18 Uppskjuten skatt på temporära skillnader
Koncernen**

**Uppskjuten skatt på temporära skillnader
2024-12-31**

Temporära skillnader	Uppskjuten skattefordran	Uppskjuten skatteskuld	Netto
Avdragsgilla temporära skillnader	1 807 103		1 807 103
Skattepliktiga temporära skillnader		1 057 681	1 057 681
	1 807 103	1 057 681	2 864 784

2023-12-31

Temporära skillnader	Uppskjuten skattefordran	Uppskjuten skatteskuld	Netto
Avdragsgilla temporära skillnader	1 326 110		1 326 110
Skattepliktiga temporära skillnader		772 534	772 534
	1 326 110	772 534	2 098 644

Förändring av uppskjuten skatt

	Belopp vid årets ingång	Redovisas i resultaträk.	Belopp vid årets utgång
Avdragsgilla temporära skillnader	1 326 110	480 993	1 807 103
Skattepliktiga temporära skillnader	-772 534	-285 147	-1 057 681
	553 576	195 846	749 422

Not 19 Andra långfristiga fordringar
Koncernen

	2024-12-31	2023-12-31
Ingående anskaffningsvärden	2 200 000	0
Tillkommande fordringar	250 000	2 200 000
Utgående ackumulerade anskaffningsvärden	2 450 000	2 200 000
Utgående redovisat värde	2 450 000	2 200 000

Moderbolaget

	2024-12-31	2023-12-31
Ingående anskaffningsvärden	2 200 000	0
Tillkommande fordringar	0	2 200 000
Utgående ackumulerade anskaffningsvärden	2 200 000	2 200 000
Utgående redovisat värde	2 200 000	2 200 000

Not 20 Förutbetalda kostnader och upplupna intäkter
Koncernen

	2024-12-31	2023-12-31
Förutbetalda hyreskostnader	1 390 999	1 002 787
Förutbetalda försäkringspremier	199 017	56 209
Övriga förutbetalda kostnader	3 004 322	3 097 139
	4 594 338	4 156 135

Moderbolaget

	2024-12-31	2023-12-31
Övr interimfordran	134 771	0
	134 771	0

Not 21 Långfristiga skulder
Koncernen

Inga av koncernens långfristiga skulder förfaller till betalning senare än fem år efter balansdagen.

Moderbolaget

Inga av bolagets långfristiga skulder förfaller till betalning senare än fem år efter balansdagen.

**Not 22 Checkräkningskredit
Koncernen**

	2024-12-31	2023-12-31
Beviljat belopp på checkräkningskredit uppgår till	7 000 000	6 500 000
Utnyttjad kredit uppgår till	-1 344 919	-3 196 542

**Not 23 Ställda säkerheter
Koncernen**

	2024-12-31	2023-12-31
För företagets egen räkning:		
Företagsinteckningar	8 050 000	8 050 000
Fastighetsinteckningar	60 000 000	56 100 000
	68 050 000	64 150 000

Moderbolaget

	2024-12-31	2023-12-31
Till förmån för koncernföretag, intresseföretag och gemensamt styrda företag:		
Generellt borgensåtagande dotterbolag	2 880 000	
	2 880 000	

**Not 24 Upplupna kostnader och förutbetalda intäkter
Koncernen**

	2024-12-31	2023-12-31
Förutbetalda intäkter	756 955	496 082
Upplupna personalkostnader	4 249 882	2 101 093
Upplupen räntekostnad	723 067	536 406
Övriga upplupna kostnader	6 598 897	6 399 762
	12 328 801	9 533 343

Moderbolaget

	2024-12-31	2023-12-31
Upplupna räntor	723 067	536 406
	723 067	536 406

ank=20250707-2025071007221

**Not 25 Resultat från andelar i koncernföretag
Moderbolaget**

	2024	2023
Erhållna utdelningar	2 400 000	2 600 000
Resultat vid avyttringar	0	2 035 757
	2 400 000	4 635 757

**Not 26 Andelar i koncernföretag
Moderbolaget**

	2024-12-31	2023-12-31
Ingående anskaffningsvärden	8 180 565	8 844 808
Tillskott	6 000 000	0
Försäljningar	0	-664 243
Utgående ackumulerade anskaffningsvärden	14 180 565	8 180 565
Utgående redovisat värde	14 180 565	8 180 565

**Not 27 Specifikation andelar i koncernföretag (utan marknadsvärde)
Moderbolaget**

Namn	Kapital- andel	Rösträtts- andel	Bokfört värde
Gibbon Uppsala AB	85%	85%	5 646 065
Gibhörnet AB	60%	60%	8 384 500
Tehörnan R nilsson AB	100%	100%	150 000
			14 180 565

**Not 28 Fordringar hos koncernföretag
Moderbolaget**

	2024-12-31	2023-12-31
Ingående anskaffningsvärden	11 960 000	7 454 500
Tillkommande fordringar	1 950 000	6 860 000
Omklassificeringar	-6 000 000	-2 354 500
Utgående ackumulerade anskaffningsvärden	7 910 000	11 960 000
Utgående redovisat värde	7 910 000	11 960 000

Not 29 Antal aktier och kvotvärde

Koncernen

Moderbolaget

Namn	Antal aktier	Kvotvärde
Antal stamaktier	1 000	100
	1 000	

Not 30 Disposition av vinst eller förlust

Moderbolaget

2024-12-31

Förslag till vinstdisposition

Styrelsen föreslår att till förfogande stående vinstmedel:

balanserad vinst	14 799 974
årets vinst	2 505 329
	17 305 303
disponeras så att	
i ny räkning överföres	17 305 303
	17 305 303

Not 31 Väsentliga händelser efter räkenskapsårets slut

Koncernen

Moderbolaget

Vi har nu bytt varumärke till Mirva (tidigare Gibon) vilket berör affärsområde IT tjänst och produkt.

Nilsson Invest i Uppsala AB
Org.nr 556760-8731

25 (25)

Underskriven den dag som framgår av min elektroniska underskrift

Fredrik Nilsson

Min revisionsberättelse har lämnats den dag som framgår av min elektroniska underskrift

Tomas Ericson
Auktoriserad revisor

ank=20250707-2025071007224

Följande handlingar har undertecknats den 26 juni 2025



556760-8731 Nilsson Invest i Uppsala AB
för 20240101-20241231 årsredovisning
250624 v2.pdf

(153979 byte)
SHA-512: e89c7155ffe4d4441f6400a69a71a037e9a72
58f309eb6dc6dbfd16e9e48d13a42bf42a0e412e70a050
55b8fb9ad39335cc229fab0e6c8428eef43c655441e32

Underskrifter

2025-06-25 22:36:43 (CET)



Nils Fredrik Nilsson


fredrik.nilsson@mirva.se
Undertecknat med e-legitimation (BankID)

2025-06-26 09:30:10 (CET)




Tomas Ericson

tomas@dirrev.se
Undertecknat med e-legitimation (BankID)



assently


Undertecknandet intygas av Assently



NI KCR 2024

Verifiera äktheten och integriteten av detta undertecknade dokument genom att skanna QR-koden till vänster.
Du kan också göra det genom att besöka <https://app.assently.com/case/verify>

SHA-512:
6e6f83d0bb5c93dbaa90f31b96fc57d927d47f2387c3c6e427c8c3e23e1aae9699cf3d087b945d62e30ef1f1e1d391128be634607066d16db70ed40e1dcad2f
e



Om detta kvitto

Dokumentet är elektroniskt undertecknat genom e-signeringsplattformen Assently i enlighet med eIDAS, Europaparlamentets och rådets förordning (EU) nr 910/2014. En elektronisk underskrift får inte förvägras rättslig verkan eller giltighet som bevis vid rättsliga förfaranden enbart på grund av att underskriften har elektronisk form eller inte uppfyller kraven för kvalificerade elektroniska underskrifter. En kvalificerad elektronisk underskrift ska ha motsvarande rättsliga verkan som en handskriven underskrift. Assently tillhandahålls av Assently AB, org. nr. 556828-8442, Sverige.

Revisionsberättelse

Till bolagsstämman i Nilsson Invest i Uppsala AB
Org.nr 556760-8731

Rapport om årsredovisningen och koncernredovisningen

Uttalanden

Jag har utfört en revision av årsredovisningen och koncernredovisningen för Nilsson Invest i Uppsala AB för räkenskapsåret 2024.

Enligt min uppfattning har årsredovisningen och koncernredovisningen upprättats i enlighet med årsredovisningslagen och ger en i alla väsentliga avseenden rättvisande bild av moderbolagets och koncernens finansiella ställning per den 2024-12-31 och av dessas finansiella resultat och kassaflöde för året enligt årsredovisningslagen. Förvaltningsberättelsen är förenlig med årsredovisningens och koncernredovisningens övriga delar.

Jag tillstyrker därför att bolagsstämman fastställer resultaträkningen och balansräkningen för moderbolaget och koncernen.

Grund för uttalanden

Jag har utfört revisionen enligt International Standards on Auditing (ISA) och god revisionssed i Sverige. Mitt ansvar enligt dessa standarder beskrivs närmare i avsnittet *Revisorns ansvar*. Jag är oberoende i förhållande till moderbolaget och koncernen enligt god revisorssed i Sverige och har i övrigt fullgjort mitt yrkesetiska ansvar enligt dessa krav.

Jag anser att de revisionsbevis jag har inhämtat är tillräckliga och ändamålsenliga som grund för mina uttalanden.

Övriga upplysningar

Revisionen av årsredovisningen för föregående räkenskapsår, 2023, har utförts av en annan revisor som lämnat en revisionsberättelse daterad 2024-04-04 med omodifierade uttalanden i *Rapport om årsredovisningen*.

Styrelsens ansvar

Det är styrelsen som har ansvaret för att årsredovisningen och koncernredovisningen upprättas och att de ger en rättvisande bild enligt årsredovisningslagen. Styrelsen ansvarar även för den interna kontroll som den bedömer är nödvändig för att upprätta en årsredovisning och koncernredovisning som inte innehåller några väsentliga felaktigheter, vare sig dessa beror på oegentligheter eller misstag.

Vid upprättandet av årsredovisningen och koncernredovisningen ansvarar styrelsen för bedömningen av bolagets och koncernens förmåga att fortsätta verksamheten. Den upplyser, när så är tillämpligt, om förhållanden som kan påverka förmågan att fortsätta verksamheten och att använda antagandet om fortsatt drift. Antagandet om fortsatt drift tillämpas dock inte om styrelsen avser att likvidera bolaget, upphöra med verksamheten eller inte har något realistiskt alternativ till att göra något av detta.

Revisorns ansvar

Mina mål är att uppnå en rimlig grad av säkerhet om huruvida årsredovisningen och koncernredovisningen som helhet inte innehåller några väsentliga felaktigheter, vare sig dessa beror på oegentligheter eller misstag, och att lämna en revisionsberättelse som innehåller mina uttalanden. Rimlig säkerhet är en hög grad

av säkerhet, men är ingen garanti för att en revision som utförs enligt ISA och god revisionssed i Sverige alltid kommer att upptäcka en väsentlig felaktighet om en sådan finns. Felaktigheter kan uppstå på grund av oegentligheter eller misstag och anses vara väsentliga om de enskilt eller tillsammans rimligen kan förväntas påverka de ekonomiska beslut som användare fattar med grund i årsredovisningen och koncernredovisningen.

Som del av en revision enligt ISA använder jag professionellt omdöme och har en professionellt skeptisk inställning under hela revisionen. Dessutom:

- identifierar och bedömer jag riskerna för väsentliga felaktigheter i årsredovisningen och koncernredovisningen, vare sig dessa beror på oegentligheter eller misstag, utformar och utför granskningsåtgärder bland annat utifrån dessa risker och inhämtar revisionsbevis som är tillräckliga och ändamålsenliga för att utgöra en grund för mina uttalanden. Risken för att inte upptäcka en väsentlig felaktighet till följd av oegentligheter är högre än för en väsentlig felaktighet som beror på misstag, eftersom oegentligheter kan innefatta agerande i maskopi, förfalskning, avsiktliga utelämnanden, felaktig information eller åsidosättande av intern kontroll.

- skaffar jag mig en förståelse av den del av bolagets interna kontroll som har betydelse för min revision för att utforma granskningsåtgärder som är lämpliga med hänsyn till omständigheterna, men inte för att uttala mig om effektiviteten i den interna kontrollen.

- utvärderar jag lämpligheten i de redovisningsprinciper som används och rimligheten i styrelsens uppskattningar i redovisningen och tillhörande upplysningar.

- drar jag en slutsats om lämpligheten i att styrelsen använder antagandet om fortsatt drift vid upprättandet av årsredovisningen och koncernredovisningen. Jag drar också en slutsats, med grund i de inhämtade revisionsbevisen, om huruvida det finns någon väsentlig osäkerhetsfaktor som avser sådana händelser eller förhållanden som kan leda till betydande tvivel om bolagets och koncernens förmåga att fortsätta verksamheten. Om jag drar slutsatsen att det finns en väsentlig osäkerhetsfaktor, måste jag i revisionsberättelsen fästa uppmärksamheten på upplysningarna i årsredovisningen och koncernredovisningen om den väsentliga osäkerhetsfaktorn eller, om sådana upplysningar är otillräckliga, modifiera uttalandet om årsredovisningen och koncernredovisningen. Mina slutsatser baseras på de revisionsbevis som inhämtas fram till datumet för revisionsberättelsen. Dock kan framtida händelser eller förhållanden göra att ett bolag och en koncern inte längre kan fortsätta verksamheten.

- utvärderar jag den övergripande presentationen, strukturen och innehållet i årsredovisningen och koncernredovisningen, däribland upplysningarna, och om årsredovisningen och koncernredovisningen återger de underliggande transaktionerna och händelserna på ett sätt som ger en rättvisande bild.

- inhämtar jag tillräckliga och ändamålsenliga revisionsbevis avseende den finansiella informationen för enheterna eller affärsaktiviteterna inom koncernen för att göra ett uttalande avseende koncernredovisningen. Jag ansvarar för styrning, övervakning och utförande av koncernrevisionen. Jag är ensam ansvarig för mina uttalanden.

Jag måste informera styrelsen om bland annat revisionens planerade omfattning och inriktning samt tidpunkten för den. Jag måste också informera om betydelsefulla iakttagelser under revisionen, däribland de eventuella betydande brister i den interna kontrollen som jag identifierat.

Rapport om andra krav enligt lagar och andra författningar

Uttalanden

Utöver min revision av årsredovisningen och koncernredovisningen har jag även utfört en revision av styrelsens förvaltning för Nilsson Invest i Uppsala AB för räkenskapsåret 2024 samt av förslaget till dispositioner beträffande bolagets vinst eller förlust.

Jag tillstyrker att bolagsstämman disponerar vinsten enligt förslaget i förvaltningsberättelsen och beviljar styrelsens ledamot ansvarsfrihet för räkenskapsåret.

Grund för uttalanden

Jag har utfört revisionen enligt god revisionssed i Sverige. Mitt ansvar enligt denna beskrivs närmare i avsnittet Revisorns ansvar. Jag är oberoende i förhållande till moderbolaget och koncernen enligt god revisorssed i Sverige och har i övrigt fullgjort mitt yrkesetiska ansvar enligt dessa krav.

Jag anser att de revisionsbevis jag har inhämtat är tillräckliga och ändamålsenliga som grund för mina uttalanden.

Styrelsens ansvar

Det är styrelsen som har ansvaret för förslaget till dispositioner beträffande bolagets vinst eller förlust. Vid förslag till utdelning innefattar detta bland annat en bedömning av om utdelningen är försvarlig med hänsyn till de krav som bolagets och koncernens verksamhetsart, omfattning och risker ställer på storleken av moderbolagets och koncernens egna kapital, konsolideringsbehov, likviditet och ställning i övrigt.

Styrelsen ansvarar för bolagets organisation och förvaltningen av bolagets angelägenheter. Detta innefattar bland annat att fortlöpande bedöma bolagets och koncernens ekonomiska situation och att tillse att bolagets organisation är utformad så att bokföringen, medelsförvaltningen och bolagets ekonomiska angelägenheter i övrigt kontrolleras på ett betryggande sätt.

Revisorns ansvar

Mitt mål beträffande revisionen av förvaltningen, och därmed mitt uttalande om ansvarsfrihet, är att inhämta revisionsbevis för att med en rimlig grad av säkerhet kunna bedöma om någon styrelseledamot i något väsentligt avseende:

- företagit någon åtgärd eller gjort sig skyldig till någon försummelse som kan föranleda ersättningsskyldighet mot bolaget, eller
- på något annat sätt handlat i strid med aktiebolagslagen, årsredovisningslagen eller bolagsordningen.

Mitt mål beträffande revisionen av förslaget till dispositioner av bolagets vinst eller förlust, och därmed mitt uttalande om detta, är att med rimlig grad av säkerhet bedöma om förslaget är förenligt med aktiebolagslagen.

Rimlig säkerhet är en hög grad av säkerhet, men ingen garanti för att en revision som utförs enligt god revisionssed i Sverige alltid kommer att upptäcka åtgärder eller försummelser som kan föranleda ersättningsskyldighet mot bolaget, eller att ett förslag till dispositioner av bolagets vinst eller förlust inte är förenligt med aktiebolagslagen.

Som en del av en revision enligt god revisionssed i Sverige använder jag professionellt omdöme och har en professionellt skeptisk inställning under hela revisionen. Granskningen av förvaltningen och förslaget till dispositioner av bolagets vinst eller förlust grundar sig främst på revisionen av räkenskaperna. Vilka tillkommande granskningsåtgärder som utförs baseras på min professionella bedömning med utgångspunkt i risk och väsentlighet. Det innebär att jag fokuserar granskningen på sådana åtgärder, områden och

förhållanden som är väsentliga för verksamheten och där avsteg och överträdelser skulle ha särskild betydelse för bolagets situation. Jag går igenom och prövar fattade beslut, beslutsunderlag, vidtagna åtgärder och andra förhållanden som är relevanta för mitt uttalande om ansvarsfrihet. Som underlag för mitt uttalande om styrelsens förslag till dispositioner beträffande bolagets vinst eller förlust har jag granskat om förslaget är förenligt med aktiebolagslagen.

Uppsala den dag som framgår av min elektroniska signatur

Tomas Ericson
Auktoriserad revisor



Document history

Document summary

COMPLETED BY ALL:

26.06.2025 09:34

SENT BY OWNER:

Tomas Ericson • 26.06.2025 09:33

DOCUMENT ID:

BkZ6D_5Vex

ENVELOPE ID:

SkJ6vOcVee-BkZ6D_5Vex

DOCUMENT NAME:

Nilsson Invest i Uppsala AB - Revisionsberättelse 2024.pdf

4 pages

SHA-512:

86bd069d53d1a4b736be7ca1420ded3f71b684145f74c1
addda07ad357c9ee5538e2eb9c6d572ddeec9140f14d2e
81f23a230a8819f0d136893e35b100b3808d

Activity log

RECIPIENT	ACTION*	TIMESTAMP (CET)	METHOD	DETAILS
1. Tomas Ericson tomas@dinrev.se	Signed Authenticated	26.06.2025 09:34 26.06.2025 09:33	eID Low	Swedish BankID (DOB: 1978/08/28) IP: 78.72.116.248

* Action describes both the signing and authentication performed by each recipient. Authentication refers to the ID method used to access the document.

Attachments

No attachments related to this document

Custom events

No custom events related to this document

Verified ensures that the document has been signed according to the method stated above.

Copies of signed documents are securely stored by Verified.


To review the signature validity, please open this PDF using Adobe Reader.



GDPR compliant



eIDAS standard



PADES sealed

ank=20250707;2025071007230