

Kiviks Musteri Holding AB

556957-6498

Årsredovisning


Räkenskapsåret

2022

Fastställelseintyg

Undertecknad styrelseledamot intygar härmed, dels att denna kopia av årsredovisningen och revisionsberättelsen överensstämmer med originalen, dels att resultat- och balansräkningen fastställts på årsstämma den 12 april 2023. Årsstämman beslöt tillika godkänna styrelsens förslag till resultatdisposition.

Kivik den 12 april 2023



Uno Levinsson

Kiviks Musteri Holding AB

Organisationsnummer 556957-6498

Årsredovisning 2022

Styrelsen och verkställande direktören får härmed avlämna
årsredovisning för räkenskapsåret 2022-01-01 - 2022-12-31

Jag intygar att kopian stämmer överens med originalet.
Thomas Jensen, 0705371901



Innehållsförteckning

	Sid
Förvaltningsberättelse	2-4
Resultaträkning	5
Balansräkning	6-7
Förändring av eget kapital	8
Tilläggsupplysningar	9-14
Underskrifter	15

Förvaltningsberättelse

Verksamheten

Koncernens verksamhet består av utveckling, tillverkning, marknadsföring och försäljning av must, cider, vin, juice, fruktdrycker, kräm och soppa under eget varumärke. Dessutom bedrivs legoproduktion till såväl svensk som utländsk livsmedelsindustri. Bolaget och koncernen har sitt säte i Kivik, Simrishamns kommun.

Kiviks Musteri Holding AB (556957-6498) är moderbolaget med det helägda dotterbolaget Kiviks Musteri AB (556137-3076).

Idag, fyra generationer efter Henric Åkesson planterade de första äppelträden vid Karakås, verkar företaget fortfarande på denna plats och har för avsikt att fortsätta bidra till ett levande Österlen. Det är hållbarhet för oss.

Vi är stolta över att vara ett svenskt familjeägt livsmedelsföretag med svensk tillverkning där vår ambition är att förse marknaden med trygga och goda produkter med rätt kvalitet och lönsamhet.

Och bäst av allt, vi finns på riktigt, alla är välkomna till oss på Kiviks Musteri i Kivik eller på Solnäs Gård utanför Lund.

Koncernen är en väletablerad livsmedelskoncern med marknadsledande ställning inom dryck utanför kylkedjan med fokus på frukt- och bärdrycker. Verksamhet består av utveckling, tillverkning, marknadsföring och försäljning av livsmedel genom dagligvaruhandel, Food service, servicehandel, e-handel och Systembolaget i Sverige. Koncernen tillverkar dessutom produkter för andra kunder. De större varugrupperna är juicer, fruktdrycker, vin, cider, soppa och krämer. Produktion sker i Kivik. Härutöver drivs fruktodling samt besöksmålsverksamhet både i Kivik och i Solnäs utanför Lund.

Bolaget har sitt säte i Kivik, Simrishamns kommun.

Kiviks Musteri är beroende av välfungerade affärsrelationer med såväl leverantörer som kunder. Under många år har bolaget byggt upp mycket goda relationer med leverantörer såväl inom som utanför landets gränser. Leveranssäkerhet och kvalitet är nyckelparametrar i dessa relationer. Vad gäller kundsidan kräver den relativt sett koncentrerade kundstrukturen inom livsmedels Sverige väldigt goda relationer med de stora dagligvarukunderna. Här lägger bolaget stort fokus för att tillsammans med kund stärka lönsamheten i aktuella kategorier och bli än mer attraktiv som samarbetspartner framöver.

En av koncernens största tillgångar är varumärket Kiviks Musteri. Varumärket har en allmän kännedom på 91 % vilket är starkt och man kan konstatera att det ligger helt rätt i tiden med aktuella trender inom hälsa, svenskt, närproducerat, äkta och ärligt och utan tillsatser. Dessa trender kommer med stor sannolikhet stärkas än mer framöver. Styrkan i varumärket märks tydligt då vi ser en stark försäljning av produkter i nya kategorier där vi tidigare ej varit aktiva så som t.ex. frukt och grönsaksbaserade produkter.

Kvalité

Vi ställer höga kvalitetskrav på oss själva. De krav som kunder, myndigheter, leverantörer och konsumenterna ställer är att beakta som minimikrav. Våra ledningssystem borgar för trygga och goda produkter samt ett effektivt arbete där vi ständigt utvecklas och förbättras. Verksamheten är certifierad mot en GFSI godkänd standard för livsmedels säkerhet, FSSC 22000.

Forskning och utveckling

Stort fokus för koncernens produktutvecklingsarbete är att stödja verksamheten inom områdena innovation, kvalitet, produktsäkerhet, kemiska analyser och mikrobiologiska analyser samt genom ständiga förbättringar förebygga negativa miljöeffekter.

Livsmedelsbranschen påverkas av olika marknadstrender och omvärldsfaktorer med stor inverkan på kundens och konsumentens preferenser och beteende. Ökad uppmärksamhet kring, hälsa, nutrition, tillsatser och miljöfrågor är exempel på detta. Vi övervakar denna typ av frågor för att identifiera möjligheter och risker samt för att anpassa verksamheten.

Fortsatt stor vikt har lagts på CSR-frågor för att stärka en hållbar utveckling och en hållbar samhällspåverkan.

Väsentliga händelser under året

Året har präglats av efterdyningar av pandemin så som brist på råvaror och emballage men även höga energipriser, en svagare svensk valuta och ökade räntekostnader. Denna "perfekta storm" har under året varit utmanande och påverkat lönsamheten negativt. En mycket flexibel och lösningsorienterad personal har hanterat dessa utmaningar på ett utomordentligt sätt tillsammans med företagets flera olika affärsområde som ger en god stabilitet i utmanande tider. Utöver detta har vi under året sålt av vår produktionsanläggning på Ekerö vilket naturligtvis har varit ett omfattande och reurskrävande projekt.

I början av året har dotterbolaget Akesson Vin AB (556645-0788) fusionerats i moderbolaget Kiviks Musteri Holding AB.

Förväntad framtida utveckling

Den svenska livsmedelsindustrin möter fortsatta stora förändringar. Det handlar dels om en branschglidning från dagligvaruhandeln mot nya marknader så som e-handel, on-the-go, restaurang, specialbutiker, apotek, lågpriskedjor och ökad import, dels utbudet av handelns egna varumärken som fortsätter öka men inte så kraftigt i våra segment och kategorier. Vissa av dessa trender, såsom en ökad branschglidning mot lågpriskedjor samt en ökad andel av handelns egna varumärken, förstärks ytterligare i tider av lågkonjunktur och minskad köpkraft hos slutkonsumenten.

Kiviks Musteri AB kommer möta dessa utmaningar men även möjligheter med fortsatt god omkostnadskontroll, produktinnovationer och förnyelse. Kiviks Musteri agerar på flertalet marknader med ett brett sortiment och vi har möjligheten att anpassa oss efter de aktuella trenderna, detta har alltid varit en styrka och är så även nu. Målet är fortsatt att stärka positionen på marknaden och bibehålla lönsamheten, vara konsumentens favorit och en attraktiv samarbetspartner för våra kunder.

Flerårsöversikt (tkr)	2022	2021	2020	2019	2018
Nettoomsättning	4 536	4 536	3 645	3 370	4 462
Resultat efter finansiella poster	-2 608	5 036	-2 338	38	909
Balansomslutning	61 504	66 124	64 494	65 702	66 398
Soliditet (%)	54%	58%	54%	56%	56%

Miljö

Dotterbolaget Kiviks Musteri AB arbetar med ett verkningfullt miljösystem med årliga kvantitativa mål. Målen följs upp i ledningsgruppen och verksamheten i Kivik är ISO 14001 certifierad. Vi arbetar nära våra kunder, leverantörer, partners och konsumenter för att minska vår miljöpåverkan. Vårt mål är att minska och förebygga effekterna från våra verksamheter där det är praktiskt och ekonomiskt försvarbart genom att använda bästa praxis. Bolaget driver tillståndspliktig verksamhet enligt miljöbalken. Nytt tillstånd gäller sedan maj månad 2015 för produktion av flytande livsmedel och alkoholhaltiga drycker upp till 95 000 000 kg per år.

Tillståndet gäller tills vidare. Bolaget uppfyller samtliga villkor i tillståndet. Miljörapport är inlämnad och granskad av tillsyningsmyndigheten.

Hållbarhetsrapport är upprättad enligt årsredovisningslagen och finns att hämta på vår hemsida www.kiviksmusteri.se.

Medarbetare

Vi tror på goda och närvarande ledare och vi tror på att människor vill göra bra saker. Detta ledarskap skall föra bolaget framåt i en föränderlig värld genom att ledarna har god självinsikt och personlig mognad som gör organisationen mer produktiv, välfungerande och harmonisk. Ledarna såväl som medarbetarna skall leva efter företagets värderingar som är: Tillsammans, Ansvar, Mod och Förebild. Vi vill att medarbetare skall vara engagerade och stolta över sitt bidrag och det bolaget står för.

Under 2022 var medelantalet anställda i Kiviks Musteri AB 194 st. Kiviks Musteri AB är anslutet till Livsmedelsindustrin och därigenom ansluten till kollektivavtal.

Ägarförhållanden

Kiviks Musteri Holding AB ägs till 95% av Kivik Holding AB och till 5% av bolagets VD.

Finansiell riskhantering

De finansiella riskerna kan primärt delas upp i följande kategorier: marknadsrisk (inkl. valutarisk, ränterisk och prISRISK), kreditrisk och likviditetsrisk.

Valutarisk

Koncernens försäljning sker i huvudsak i lokal valuta men även i utländsk valuta, i huvudsak EUR och USD. Även inköpen sker företrädesvis i lokal valuta men främst råvaror även i EUR och USD. Kurssäkring av framtida valutaflöden sker kontinuerligt enligt beslut i företagets styrelse. Målet är att försöka neutralisera valutaeffekterna vid transaktioner i olika valutor. Vid årets utgång fanns valutaterminer som avser kassaflödessakringar, vilka inte värderats. Värdet av dessa i koncernen uppgick till 85 045 tkr.

Ränterisk

Bolagets ränterisk är främst kopplad till räntebärande skulder, vilka per balansdagen uppgick till 26 690 tkr. De räntebärande skulderna löper i huvudsak med rörlig ränta.

Prisrisk

Prisrisk för bolaget gäller främst för råvaror såsom frukt och bär där priserna kan variera mellan olika skördar.

Kreditrisk

Bolaget eftersträvar bästa möjliga kreditvärdighet på koncernens motparter. Merparten av försäljningen kan ske med låg kreditrisk. Historiskt sett har kreditförlusterna varit låga.

Likviditetsrisk

Bolaget arbetar kontinuerligt med sin likviditet och har checkkredit för att balansera likviditetsrisken.

Resultatdisposition

Förslag till disposition av bolagets vinst

Till bolagsstämman förfogande står:

balanserad vinst	34 527 952
fusionsresultat	-36 998
årets resultat	-2 548 703
	<hr/>
	31 942 251
Styrelsen föreslår att:	
Utdelning till aktieägare	2 500 000
i ny räkning överföres	29 442 251
	<hr/>
	31 942 251

Beträffande bolagets resultat och ställning i övrigt hänvisas till efterföljande resultat- och balansräkningar med tillhörande tilläggsupplysningar och bokslutskommentarer.

Styrelsen föreslår att utdelning lämnas med 2 500 000 kr, vilket motsvarar 250 kr per aktie. Styrelsen föreslår att årsstämman bemyndigar styrelsen att besluta om betalningsdag.

Styrelsen anser att den föreslagna vinstutdelningen är försvarlig med hänsyn till de krav som verksamhetens art, omfattning och risker ställer på storleken av det egna kapitalet samt bolagets konsolideringsbehov, likviditet och ställning i övrigt.

Yttrandet ska ses mot bakgrund av den information som framgår av årsredovisningen. Företagsledningen planerar inga väsentliga förändringar av befintlig verksamhet så som väsentliga investeringar, försäljningar eller avveckling.

2023041812208

Resultaträkning

	Not	2022-01-01 2022-12-31	2021-01-01 2021-12-31
Rörelsens intäkter m.m.			
Nettoomsättning	3	4 535 994	4 535 996
Summa rörelsens intäkter		4 535 994	4 535 996
Rörelsens kostnader			
Övriga externa kostnader	4	-5 196 068	-356 732
Personalkostnader	5	-3 462 269	-3 469 672
Summa rörelsens kostnader		-8 658 336	-3 826 404
Rörelseresultat		-4 122 343	709 592
Resultat från finansiella investeringar			
Resultat från andelar i koncernföretag	6	2 500 000	5 000 000
Övriga ränteintäkter och liknande resultatposter	7	208 105	147 900
Räntekostnader och liknande resultatposter	8	-1 193 758	-821 179
Summa finansiella poster		1 514 347	4 326 721
Resultat efter finansiella poster		-2 607 996	5 036 313
Bokslutsdispositioner			
Förändring av periodiseringsfond		200 000	0
Summa bokslutsdispositioner		200 000	0
Resultat före skatt		-2 407 996	5 036 313
Skatt på årets resultat	9	-140 707	-198 853
Årets resultat		-2 548 703	4 837 460

Dokumentation av bokslutet 2022-12-31. Kiviks Musteri Holding AB. 171777-ANKVED

Balansräkning

	Not	2022-12-31	2021-12-31
TILLGÅNGAR			
Anläggningstillgångar			
Materiella anläggningstillgångar			
Inventarier, verktyg och installationer	15	60 375	0
		60 375	0
Finansiella anläggningstillgångar			
Andelar i koncernföretag	10	59 950 000	60 050 000
Fordringar hos koncernföretag	11	1 074 713	5 086 553
		61 024 713	65 136 553
Summa anläggningstillgångar		61 085 088	65 136 553
Omsättningstillgångar			
Kortfristiga fordringar			
Fordringar hos koncernföretag		0	472 500
Skattefordringar		215 052	258 083
Övriga fordringar		849	119 316
Förutbetalda kostnader och upplupna intäkter		149 298	137 780
		365 199	987 679
Kassa och bank		50 902	0
Summa omsättningstillgångar		416 100	987 679
SUMMA TILLGÅNGAR		61 501 189	66 124 232

2023041812209

Denna redovisning är utarbetad av Kiviks Musteri Holding AB. Dokument-ID: 171177-NIKYCD

Balansräkning

	Not	2022-12-31	2021-12-31
EGET KAPITAL OCH SKULDER			
Eget kapital	12		
Bundet eget kapital			
Aktiekapital		1 000 000	1 000 000
		<u>1 000 000</u>	<u>1 000 000</u>
Fritt eget kapital			
Balanserad vinst		34 490 954	32 190 492
Årets resultat		-2 548 703	4 837 460
		<u>31 942 252</u>	<u>37 027 952</u>
Summa eget kapital		32 942 252	38 027 952
Obeskattade reserver	13	200 000	400 000
Långfristiga skulder	14		
Skulder till koncernföretag		26 689 783	25 928 532
Summa långfristiga skulder		<u>26 689 783</u>	<u>25 928 532</u>
Kortfristiga skulder			
Leverantörsskulder		129 371	149 489
Övriga skulder		212 331	215 662
Upplupna kostnader och förutbetalda intäkter		1 327 452	1 402 597
Summa kortfristiga skulder		<u>1 669 154</u>	<u>1 767 748</u>
SUMMA EGET KAPITAL OCH SKULDER		61 501 189	66 124 232

202304181230

Dokumentation av årsredovisning: 2022-12-31, Kiviks Musteri Holding AB, 17/177, NIKVED

Förändring av eget kapital

	Aktie- kapital	Balanserad vinst inkl. årets resultat	Summa eget kapital
Belopp vid årets ingång 2022-01-01	1 000 000	37 027 952	38 027 952
Vinstdisposition enligt årsstämma			
Utdelning till aktieägarna		-2 500 000	-2 500 000
Fusionsresultat		-36 998	-36 998
Årets resultat		-2 548 703	-2 548 703
Belopp vid årets utgång 2022-12-31	1 000 000	31 942 251	32 942 251

Villkorat aktieägartillskott uppgår till 12 000 000 kr (12 000 000 kr)

202304181211

Dokumentnummer: 2022-12-31-KIVIKS-MUSTERI-HOLDING-AB-17177-NIKVSD

Tilläggsupplysningar

Not 1 Redovisningsprinciper och värderingsprinciper

Arsredovisningslagen och Bokföringsnämndens allmänna råd BFAR 2012:1 (K3) tillämpas vid upprättandet av finansiella rapporter.

Redovisningsvaluta

Arsredovisningen är upprättad i svenska kronor och beloppen anges i kronor om inget annat anges.

Värderingsprinciper m.m.

Tillgångar, avsättningar och skulder har värderats till anskaffningsvärden om inget annat anges nedan.

Intäktsredovisning

Intäkter från uthyrning av varumärken och rättigheter redovisas i takt med att nyttjanderätten tillhandahålls.

Leasing

Samtliga leasingavtal klassificeras som operationell leasing vilket innebär att leasingavgiften fördelas linjärt över leasingperioden.

Andelar i koncernföretag

I moderbolaget redovisas andelar i koncernföretag initialt till anskaffningsvärdet, vilket inkluderar eventuella transaktionsutgifter som är direkt hänförliga till förvärvet av andelarna. Emissionslikvider och aktieägartillskott läggs till anskaffningsvärdet. Skulle det verkliga värdet vara lägre än det redovisade värdet skrivs andelarna ned till det verkliga värdet om värdenedgången kan antas vara bestående.

Nedskrivningar

Skulle en indikation om en värdenedgång beträffande en tillgång föreligga fastställs dess återvinningsvärde. Överstiger tillgångens bokförda värde återvinningsvärdet skrivs tillgången ner till detta värde. Återvinningsvärdet definieras som det högsta av marknadsvärdet och nyttjandevärdet. Nyttjandevärdet definieras som nuvärdet av de uppskattade framtida betalningar som tillgången genererar. Nedskrivningar redovisas över resultaträkningen.

Inkomstskatter

Redovisning av inkomstskatt inkluderar aktuell skatt och uppskjuten skatt. Skatten redovisas i resultaträkningen, förutom i de fall den avser poster som redovisas direkt i eget kapital. I sådana fall redovisas även skatten i eget kapital. Uppskjuten skatt redovisas enligt balansräkningsmetoden på alla väsentliga temporära skillnader. En temporär skillnad finns när det bokförda värdet på en tillgång eller skuld skiljer sig från det skattemässiga värdet.

Uppskjuten skatt beräknas med tillämpning av den skattesats som har beslutats eller aviserats per balansdagen vilken för närvarande är 20,6%.

Uppskjutna skattefordringar redovisas i den omfattning det är troligt att framtida skattemässiga överskott kommer att finnas mot vilka de temporära skillnaderna kan nyttjas.

Materiella anläggningstillgångar

Materiella anläggningstillgångar är redovisade till anskaffningskostnad med avdrag för planmässiga avskrivningar baserade på en bedömning av tillgångarnas nyttjandeperiod.

Följande avskrivningar tillämpas:

Inventarier 5-8 år

Inga avskrivningar sker på konst.

2023041812213

Fordringar

Fordringar har upptagits till de belopp varmed de beräknas inflyta.

Definition av nyckeltal

Soliditet:

Justerat eget kapital i procent av balansomslutningen.

Not 2 Uppskattningar och bedömningar

Företagsledningen gör uppskattningar och antaganden om framtiden. Dessa uppskattningar kommer sällan att motsvara det verkliga resultatet.

Varje år prövas om det finns någon indikation på att tillgångars värde är lägre än det redovisade värdet. Finns en indikation så beräknas tillgångens återvinningsvärde, vilket är det lägsta av tillgångens verkliga värde med avdrag för försäljningskostnader.

UPPLYSNINGAR TILL ENSKILDA POSTER

Not 3 Inköp och försäljning inom koncernen

	2022	2021
Andel av försäljningen som avser koncernföretag	100%	100%
Andel av inköpen som avser koncernföretag	0%	0%

Not 4 Ersättning till revisorer

	2022	2021
Arvoden och kostnadsersättningar		
Mazars AB		
Revisionsuppdraget	52 683	12 000
Summa	52 683	12 000

Not 5 Medeltalet anställda samt löner och andra ersättningar

	2022		2021	
	Antal anställda	Varav män	Antal anställda	Varav män
Medeltalet anställda				
Sverige	3	2	3	2
Summa	3	2	3	2

	2022		2021	
	Kvinnor	Män	Kvinnor	Män
Företagsledningen				
Styrelsen	1	3	1	3
VD och övriga företagsledningen	0	1	0	1

	2022		2021	
	Löner och ersättningar	Sociala kostnader	Löner och ersättningar	Sociala kostnader
Personalkostnader				
Styrelse och VD (varav pensionskostnad)	2 045 740	1 304 764 (486 500)	2 094 128	1 228 123 (480 222)
Summa (varav pensionskostnad)	2 045 740	1 304 764 (486 500)	2 094 128	1 228 123 (480 222)

Dokumenthanteringskod: 90E10_NICOM_KCE1_A_MIT17D_17177_NIKVED

Not 6 Resultat från andelar i koncernföretag

	2022	2021
Utdelning	2 500 000	5 000 000
Summa	2 500 000	5 000 000

Not 7 Övriga ränteintäkter och liknande resultatposter

	2022	2021
Ränteintäkter koncernföretag	207 447	147 758
Ränteintäkter övriga	658	142
Summa	208 105	147 900

Not 8 Räntekostnader och liknande resultatposter

	2022	2021
Räntekostnader koncernföretag	-1 142 394	-809 746
Räntekostnader övriga	-51 364	-11 433
Summa	-1 193 758	-821 179

Not 9 Skatt på årets resultat

	2022	2021
Aktuell skatt	-140 707	-198 853
Summa	-140 707	-198 853
<i>Redovisad skatt</i>		
Redovisat resultat före skatt	-2 407 996	5 036 313
Skatt enligt gällande skattesats, 20,6 %	496 047	-1 037 480
<i>Avstämning av redovisad skatt</i>		
Ej avdragsgilla kostnader	-1 145 583	-94 763
Ej skattepliktiga intäkter	136	29
Schablonintäkt periodiseringsfond	-5 356	-412
Ej skattepliktig utdelning	515 000	1 030 000
Ändring skatt fg år	-950	-96 227
Summa	-140 707	-198 853

2023041812214

Dokumenthanteringskod: 2022-12-31-KIVIKS_MUSTERI_HOLDING_AB-17477-NIKYED

2023041812215

Not 10 Andelar i koncernföretag

Företag	Organisations- nummer	Säte	Antal	Kapitalandel	Redovisat värde	
					2022-12-31	2021-12-31
Kiviks Musteri AB	556137-3076	Kivik	25 000	100%	59 950 000	59 950 000
Nya Åkesson Vin AB	556645-0788	Kivik	0	0%	0	100 000
					59 950 000	60 050 000

Företag	Justerat eget kapital	Årets resultat		
			2022-12-31	2021-12-31
Kiviks Musteri AB	115 756 188	9 023 192		
			2022-12-31	2021-12-31
Ingående anskaffningsvärde			63 450 000	63 450 000
Fusion			-3 500 000	0
Utgående ackumulerade anskaffningsvärden			59 950 000	63 450 000
Ingående nedskrivningar			-3 400 000	-3 400 000
Årets förändring			3 400 000	0
Utgående ackumulerade nedskrivningar			0	-3 400 000
Redovisat värde			59 950 000	60 050 000

Not 11 Fordringar hos koncernföretag

	2022-12-31	2021-12-31
Ingående anskaffningsvärde	5 086 553	4 938 795
Utlåning	1 074 713	147 758
Fusion	-5 086 553	0
Redovisat värde	1 074 713	5 086 553

Not 12 Eget kapital

En aktie i Kiviks Musteri Holding AB har ett kvotvärde om 100 kronor. Antalet aktier uppgår till 10 000 och aktiekapitalet är 1 000 000 kr.

Not 13 Obeskattade reserver

	2022-12-31	2021-12-31
Periodiseringsfonder	200 000	400 000
Redovisat värde	200 000	400 000
Uppskjuten skatt i obeskattade reserver	44 000	88 000
Baserad på skattesats:	22,00%	22,00%

Dokumenthanteringskod: 2022-12-31-KIVIKS-MUSTERI-HOLDING-AB-17477-NIKVSD

Not 14 Långfristiga skulder

	2022-12-31	2021-12-31
Förfallotidpunkt, inom 2 - 5 år från balansdagen	26 689 783	25 928 532
Redovisat värde	26 689 783	25 928 532

Not 15 Inventarier, verktyg och installationer

	2022-12-31	2021-12-31
Ingående anskaffningsvärde	0	0
Fusion	1 711 909	0
Utgående ackumulerade anskaffningsvärden	1 711 909	0
Ingående avskrivningar	0	0
Fusion	-1 651 534	0
Utgående ackumulerade avskrivningar	-1 651 534	0
Redovisat värde	60 375	0

ÖVRIGA UPPLYSNINGAR

Not 16 Ställda säkerheter

	2022-12-31	2021-12-31
Till förmån för koncernföretag		
Andelar i koncernföretag	59 950 000	60 050 000
Summa	59 950 000	60 050 000

2023041812216

Dokumentation nr. 80E10_MOMM_KCF14_MIT17D_17477-RIKVED

2023041812217

Not 17 Eventualförpliktelser

	2022-12-31	2021-12-31
Borgensåtagande till förmån för dotterbolag	109 089 510	94 290 305
Summa	109 089 510	94 290 305

Not 18 Koncernuppgifter

Kiviks Musteri Holding AB är moderbolag. Koncernredovisning upprättas ej med hänvisning till ÄRL 7:2.

Kiviks Musteri Holding AB ägs till 95% av Kivik Holding AB, 556572-8168, med säte i Kivik. Övergripande koncernredovisning upprättas av moderbolaget.

Not 19 Väsentliga händelser efter räkenskapsårets utgång

Vi har en utmanande situation med en kraftigt ökad prisbild på merparten av råvaror och insatsmaterial, energiomkostnader, en svag svensk valuta samt ökade räntekostnader. Detta tillsammans med en minskad köpkraft hos slutkonsumenten kan ge negativa konsekvenser på försäljningsvolymerna under 2023. Samtidigt har vi sett i tidigare "kriser" att just livsmedel har klarat sig bra. Vårt förhållningssätt för 2023 är att agera samlade, sansade och långsiktigt.

Not 20 Resultatdisposition

Förslag till disposition av bolagets vinst

Till bolagsstämmans förfogande står:

balanserad vinst	34 527 952
fusionsresultat	-36 998
årets resultat	-2 548 703
	31 942 251
Styrelsen föreslår att:	
Utdelning till aktieägare	2 500 000
i ny räkning överföres	29 442 251
	31 942 251

Kivik den 12 april 2023

Uno Levinsson
Ordförande

Thomas Jensen
Verkställande direktör

Bengt Åkesson

Kristina Levinsson

Min revisionsberättelse har lämnats den 12 april 2023.

Anders Persson
Auktoriserad revisor

2023041812218

Dokumentationskod: 90E10-NICOM-KSE1A-MIT17D-17177-NIKVSD

PENNEO

Signaturerna i detta dokument är juridiskt bindande. Dokumentet är signerat genom Penneo™ för säker digital signering.
Tecknarnas identitet har lagrats, och visas nedan.

"Med min signatur bekräftar jag innehållet och alla datum i detta dokumentet."

2023041812219

Bengt Uno Levinsson

Styrelseledamot/Ordförande

Serienummer: 19500807xxxx

IP: 94.246.xxx.xxx

2023-04-12 08:09:02 UTC




Bengt Ivar Åkesson

Styrelseledamot

Serienummer: 19580222xxxx

IP: 94.246.xxx.xxx

2023-04-12 08:10:06 UTC



Jan Thomas Patrik Jensen

VD/Styrelseledamot

Serienummer: 19710319xxxx

IP: 94.246.xxx.xxx

2023-04-12 08:11:54 UTC




Ingrid Kristina Levinsson

Styrelseledamot

Serienummer: 19510117xxxx

IP: 94.246.xxx.xxx

2023-04-12 08:11:59 UTC



Anders Olof Persson

Revisor

Serienummer: 19760608xxxx

IP: 94.246.xxx.xxx

2023-04-12 08:17:36 UTC



Detta dokument är digitalt signerat genom Penneo.com. Den digitala signeringsdatan i dokumentet är säkrad och validerad genom det datorgenererade hashvärdet hos det originella dokumentet. Dokumentet är låst och tidsstämplat med ett certifikat från en betrodd tredje part. All kryptografisk information är innesluten i denna PDF, för framtida validering om så krävs.

Hur man verifierar originaliteten hos dokumentet

Detta dokument är skyddat genom ett Adobe CDS certifikat. När du öppnar

dokumentet i Adobe Reader bör du se att dokumentet är certifierat med **Penneo e-signature service** <penneo@penneo.com> Detta garanterar att dokumentets innehåll inte har ändrats.

Du kan verifiera den kryptografiska informationen i dokumentet genom att använda Penneos validator, som finns på <https://penneo.com/validator>

Dokumentets identifikationsnummer: 90E10_N10004_KCE1A_WT17D_17477-N10V5D

Jag intygar att denna kopia stämmer med originalet.
Thomas Jensen, 0705371901

REVISIONSBERÄTTELSE

Till bolagsstämman i Kiviks Musteri Holding AB
Org. nr 556957-6498

Rapport om årsredovisningen

Uttalanden

Jag har utfört en revision av årsredovisningen för Kiviks Musteri Holding AB för år 2022.

Enligt min uppfattning har årsredovisningen upprättats i enlighet med årsredovisningslagen och ger en i alla väsentliga avseenden rättvisande bild av Kiviks Musteri Holding AB:s finansiella ställning per den 31 december 2022 och av dess finansiella resultat för året enligt årsredovisningslagen.

Förvaltningsberättelsen är förenlig med årsredovisningens övriga delar.

Jag tillstyrker därför att bolagsstämman fastställer resultaträkningen och balansräkningen.

Grund för uttalanden

Jag har utfört revisionen enligt International Standards on Auditing (ISA) och god revisionssed i Sverige. Mitt ansvar enligt dessa standarder beskrivs närmare i avsnittet *Revisorns ansvar*. Jag är oberoende i förhållande till Kiviks Musteri Holding AB enligt god revisorssed i Sverige och har i övrigt fullgjort mitt yrkesetiska ansvar enligt dessa krav.

Jag anser att de revisionsbevis jag har inhämtat är tillräckliga och ändamålsenliga som grund för mina uttalanden.

Styrelsens och verkställande direktörens ansvar

Det är styrelsen och verkställande direktören som har ansvaret för att årsredovisningen upprättas och att den ger en rättvisande bild enligt årsredovisningslagen. Styrelsen och verkställande direktören ansvarar även för den interna kontroll som de bedömer är nödvändig för att upprätta en årsredovisning som inte innehåller några väsentliga felaktigheter, vare sig dessa beror på oegentligheter eller på misstag.

Vid upprättandet av årsredovisningen ansvarar styrelsen och verkställande direktören för bedömningen av bolagets förmåga att fortsätta verksamheten. De upplyser, när så är tillämpligt, om förhållanden som kan påverka förmågan att fortsätta verksamheten och att använda antagandet om fortsatt drift. Antagandet om fortsatt drift tillämpas dock inte om styrelsen och verkställande direktören avser att likvidera bolaget, upphöra med verksamheten eller inte har något realistiskt alternativ till att göra något av detta.

Revisorns ansvar

Mina mål är att uppnå en rimlig grad av säkerhet om huruvida årsredovisningen som helhet inte innehåller några väsentliga felaktigheter, vare sig dessa beror på oegentligheter eller på misstag, och att lämna en revisionsberättelse som innehåller mina uttalanden. Rimlig säkerhet är en hög grad av säkerhet, men är ingen garanti för att en revision som utförs enligt ISA och god revisionssed i Sverige alltid kommer att upptäcka en väsentlig felaktighet om en sådan finns. Felaktigheter kan uppstå på grund av oegentligheter eller misstag och anses vara väsentliga om de enskilt eller tillsammans rimligen kan

förväntas påverka de ekonomiska beslut som användare fattar med grund i årsredovisningen.

Som del av en revision enligt ISA använder jag professionellt omdöme och har en professionellt skeptisk inställning under hela revisionen. Dessutom:

- identifierar och bedömer jag riskerna för väsentliga felaktigheter i årsredovisningen, vare sig dessa beror på oegentligheter eller på misstag, utformar och utför granskningsåtgärder bland annat utifrån dessa risker och inhämtar revisionsbevis som är tillräckliga och ändamålsenliga för att utgöra en grund för mina uttalanden. Risken för att inte upptäcka en väsentlig felaktighet till följd av oegentligheter är högre än för en väsentlig felaktighet som beror på misstag, eftersom oegentligheter kan innefatta agerande i maskopi, förfalskning, avsiktliga utelämnanden, felaktig information eller åsidosättande av intern kontroll.
- skaffar jag mig en förståelse av den del av bolagets interna kontroll som har betydelse för min revision för att utforma granskningsåtgärder som är lämpliga med hänsyn till omständigheterna, men inte för att uttala mig om effektiviteten i den interna kontrollen.
- utvärderar jag lämpligheten i de redovisningsprinciper som används och rimligheten i styrelsens och verkställande direktörens uppskattningar i redovisningen och tillhörande upplysningar.
- drar jag en slutsats om lämpligheten i att styrelsen och verkställande direktören använder antagandet om fortsatt drift vid upprättandet av årsredovisningen. Jag drar också en slutsats, med grund i de inhämtade revisionsbevisen, om huruvida det finns någon väsentlig osäkerhetsfaktor som avser sådana händelser eller förhållanden som kan leda till betydande tvivel om bolagets förmåga att fortsätta verksamheten. Om jag drar slutsatsen att det finns en väsentlig osäkerhetsfaktor, måste jag i revisionsberättelsen fästa uppmärksamheten på upplysningarna i årsredovisningen om den väsentliga osäkerhetsfaktorn eller, om sådana upplysningar är otillräckliga, modifiera uttalandet om årsredovisningen. Mina slutsatser baseras på de revisionsbevis som inhämtas fram till datumet för revisionsberättelsen. Dock kan framtida händelser eller förhållanden göra att ett bolag inte längre kan fortsätta verksamheten.
- utvärderar jag den övergripande presentationen, strukturen och innehållet i årsredovisningen, däribland upplysningarna, och om årsredovisningen återger de underliggande transaktionerna och händelserna på ett sätt som ger en rättvisande bild.

Jag måste informera styrelsen om bland annat revisionens planerade omfattning och inriktning samt tidpunkten för den. Jag måste också informera om betydelsefulla iakttagelser under revisionen, däribland de eventuella betydande brister i den interna kontrollen som jag identifierat.

2023041812220

Dokumenthanteringskod: E0870-F75-VLL4-IMTE-CR-100-230200-1-DIMSM

Rapport om andra krav enligt lagar och andra författningar

Uttalanden

Utöver min revision av årsredovisningen har jag även utfört en revision av styrelsens och verkställande direktörens förvaltning för Kiviks Musteri Holding AB för år 2022 samt av förslaget till dispositioner beträffande bolagets vinst eller förlust.

Jag tillstyrker att bolagsstämman disponerar vinsten enligt förslaget i förvaltningsberättelsen och beviljar styrelsens ledamöter och verkställande direktören ansvarsfrihet för räkenskapsåret.

Grund för uttalanden

Jag har utfört revisionen enligt god revisionssed i Sverige. Mitt ansvar enligt denna beskrivs närmare i avsnittet *Revisorers ansvar*. Jag är oberoende i förhållande till Kiviks Musteri Holding AB enligt god revisorssed i Sverige och har i övrigt fullgjort mitt yrkesetiska ansvar enligt dessa krav.

Jag anser att de revisionsbevis jag har inhämtat är tillräckliga och ändamålsenliga som grund för mina uttalanden.

Styrelsens och verkställande direktörens ansvar

Det är styrelsen som har ansvaret för förslaget till dispositioner beträffande bolagets vinst eller förlust. Vid förslag till utdelning innefattar detta bland annat en bedömning av om utdelningen är försvarlig med hänsyn till de krav som bolagets verksamhetsart, omfattning och risker ställer på storleken av bolagets egna kapital, konsolideringsbehov, likviditet och ställning i övrigt.

Styrelsen ansvarar för bolagets organisation och förvaltningen av bolagets angelägenheter. Detta innefattar bland annat att fortlöpande bedöma bolagets ekonomiska situation och att tillse att bolagets organisation är utformad så att bokföringen, medelsförvaltningen och bolagets ekonomiska angelägenheter i övrigt kontrolleras på ett betryggande sätt. Den verkställande direktören ska sköta den löpande förvaltningen enligt styrelsens riktlinjer och anvisningar och bland annat vidta de åtgärder som är nödvändiga för att bolagets bokföring ska fullgöras i överensstämmelse med lag och för att medelsförvaltningen ska skötas på ett betryggande sätt.

Revisorers ansvar

Mitt mål beträffande revisionen av förvaltningen, och därmed mitt uttalande om ansvarsfrihet, är att inhämta revisionsbevis för att med en rimlig grad av säkerhet kunna bedöma om någon styrelseledamot eller verkställande direktören i något väsentligt avseende:

- företagit någon åtgärd eller gjort sig skyldig till någon försummelse som kan föranleda ersättningsskyldighet mot bolaget, eller
- på något annat sätt handlat i strid med aktiebolagslagen, årsredovisningslagen eller bolagsordningen.

Mitt mål beträffande revisionen av förslaget till dispositioner av bolagets vinst eller förlust, och därmed mitt uttalande om detta, är att med rimlig grad av säkerhet bedöma om förslaget är förenligt med aktiebolagslagen.

Rimlig säkerhet är en hög grad av säkerhet, men ingen garanti för att en revision som utförs enligt god revisionssed i Sverige alltid kommer att upptäcka åtgärder eller försummelser som kan föranleda ersättningsskyldighet mot bolaget, eller att ett förslag till dispositioner av bolagets vinst eller förlust inte är förenligt med aktiebolagslagen.

Som en del av en revision enligt god revisionssed i Sverige använder jag professionellt omdöme och har en professionellt skeptisk inställning under hela revisionen. Granskningen av förvaltningen och förslaget till dispositioner av bolagets vinst eller förlust grundar sig främst på revisionen av räkenskaperna. Vilka tillkommande granskningsåtgärder som utförs baseras på min professionella bedömning med utgångspunkt i risk och väsentlighet. Det innebär att jag fokuserar granskningen på sådana åtgärder, områden och förhållanden som är väsentliga för verksamheten och där avsteg och överträdelser skulle ha särskild betydelse för bolagets situation. Jag går igenom och prövar fattade beslut, beslutsunderlag, vidtagna åtgärder och andra förhållanden som är relevanta för mitt uttalande om ansvarsfrihet. Som underlag för mitt uttalande om styrelsens förslag till dispositioner beträffande bolagets vinst eller förlust har jag granskat styrelsens motiverade yttrande samt ett urval av underlagen för detta för att kunna bedöma om förslaget är förenligt med aktiebolagslagen.

Landskrona, 2023-04-12

Anders O Persson
Auktoriserad revisor

PENNEO

Signaturerna i detta dokument är juridiskt bindande. Dokumentet är signerat genom Penneo™ för säker digital signering.
Tecknarnas identitet har lagrats, och visas nedan.

"Med min signatur bekräftar jag innehållet och alla datum i detta dokumentet."

Anders Olof Persson

Revisor

Serienummer: 19760608xxxx

IP: 94.246.xxx.xxx

2023-04-12 08:17:36 UTC



2023041812202

Dokumentets identifikationsnummer: E0870-E75VU4HIMTE-0P100-23050-1010151W

Detta dokument är digitalt signerat genom Penneo.com. Den digitala signeringsdatan i dokumentet är säkrad och validerad genom det datorgenererade hashvärdet hos det originella dokumentet. Dokumentet är låst och tidsstämplat med ett certifikat från en betrodd tredje part. All kryptografisk information är innesluten i denna PDF, för framtida validering om så krävs.

Hur man verifierar originaliteten hos dokumentet

Detta dokument är skyddat genom ett Adobe CDS certifikat. När du öppnar

dokumentet i Adobe Reader bör du se att dokumentet är certifierat med **Penneo e-signature service** <penneo@penneo.com> Detta garanterar att dokumentets innehåll inte har ändrats.

Du kan verifiera den kryptografiska informationen i dokumentet genom att använda Penneos validator, som finns på <https://penneo.com/validator>

K O P I A

Kivik Holding AB

556572-8168

Årsredovisning

och

Koncernredovisning

Räkenskapsåret

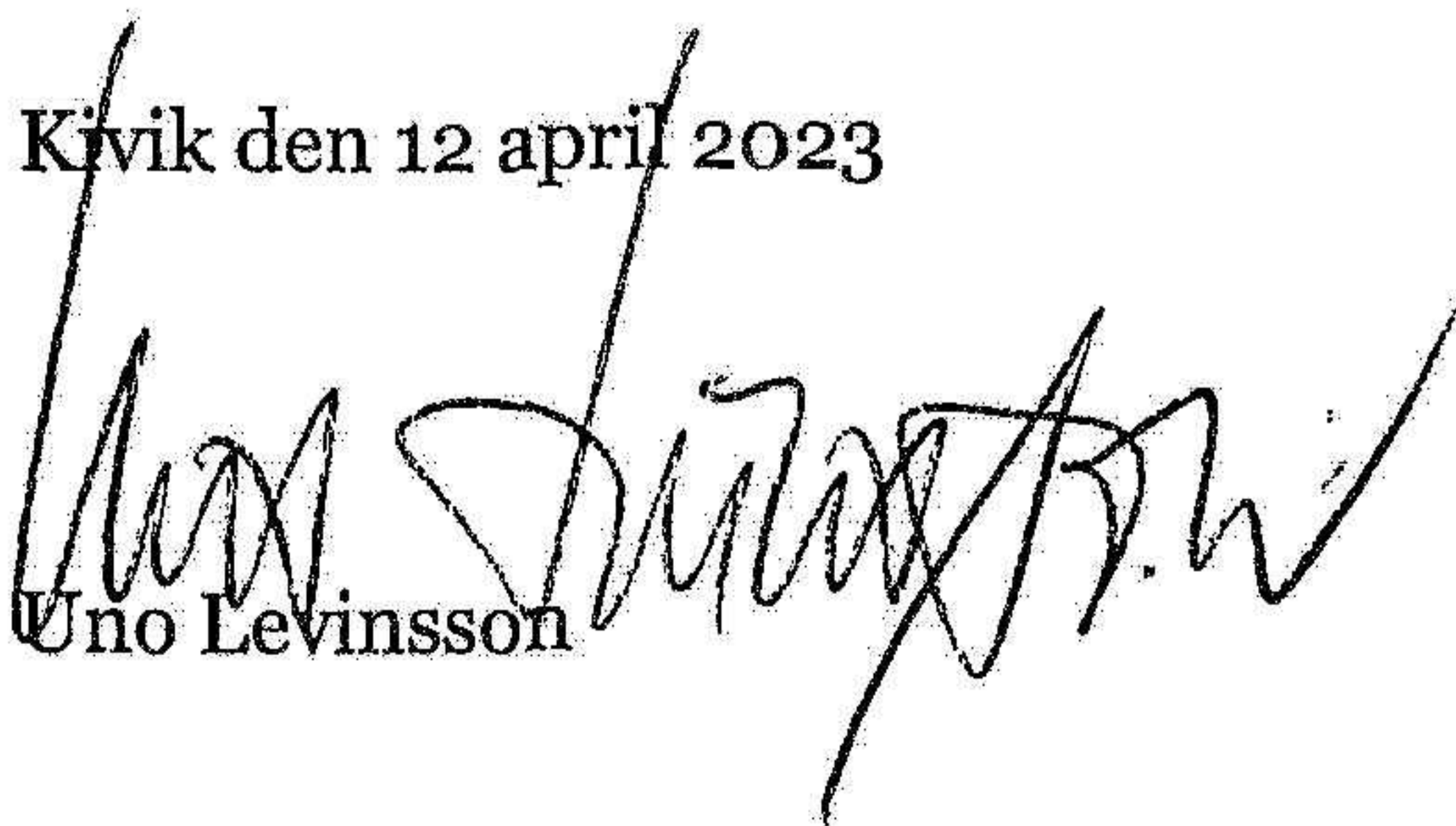
2022

Fastställelseintyg

Undertecknad styrelseledamot intygar härmed, dels att denna kopia av årsredovisningen och revisionsberättelsen överensstämmer med originalen, dels att resultat- och balansräkningen samt koncernresultat och koncernbalansräkning fastställts på årsstämma den 12 april 2023. Årsstämman beslöt tillika godkänna styrelsens förslag till resultatdisposition i moderbolaget.

Kivik den 12 april 2023

Uno Levinsson



Kivik Holding AB

Organisationsnummer 556572-8168

Arsredovisning och Koncernredovisning 2022

Styrelsen får härmed avlämna
årsredovisning och koncernredovisning för räkenskapsåret 2022-01-01 - 2022-12-31

Jag intygar att denna kopia stämmer med originalet.
Thomas Jensen, 0705371901

~~Innehållsförteckning~~

	Sid
Förvaltningsberättelse	2-4
Resultaträkning, koncernen	5
Balansräkning, koncernen	6-7
Förändring av eget kapital, koncernen	8
Kassaflödesanalys, koncernen	9
Resultaträkning, moderbolaget	10
Balansräkning, moderbolaget	11-12
Förändring av eget kapital, moderbolaget	13
Kassaflödesanalys, moderbolaget	14
Tilläggsupplysningar	15-26
Underskrifter	26

Förvaltningsberättelse

Verksamheten

Koncernens verksamhet består av utveckling, tillverkning, marknadsföring och försäljning av vin, cider, juice, kräm och soppa under eget varumärke. Dessutom bedrivs legoproduktion till såväl svensk som utländsk livsmedelsindustri. Bolaget och koncernen har sitt säte i Kivik, Simrishamns kommun.

Kivik Holding AB är moderbolag för Kiviks Musteri Holding AB (556957-6498), 95% ägarandel, med det helägda dotterbolaget Kiviks Musteri AB (556137-3076).

Idag, fyra generationer efter Henric Åkesson planterade de första äppelträden vid Karakås, verkar företaget fortfarande på denna plats och har för avsikt att fortsätta bidra till ett levande Österlen. Det är hållbarhet för oss.

Vi är stolta över att vara ett svenskt livsmedelsföretag med svensk tillverkning där vår ambition är att förse marknaden med trygga och goda produkter med rätt kvalitet och lönsamhet.

Och bäst av allt, vi finns på riktigt, alla är välkomna till oss på Kiviks Musteri i Kivik eller på Solnäs Gård utanför Lund. Kiviks Musteri är en väletablerad livsmedelskoncern med marknadsledande ställning inom dryck utanför kylan med fokus på frukt- och bärdrycker. Verksamhet består av utveckling, tillverkning, marknadsföring och försäljning av livsmedel genom dagligvaruhandel, Food service, servicehandel, e-handel och Systembolaget i Sverige. Koncernen tillverkar dessutom produkter för andra kunder. De större varugrupperna är juicer, fruktdrycker, vin, cider, soppa och krämer. Härutöver drivs fruktodling samt besöksmålsverksamhet både i Kivik och utanför Lund. Bolaget har sitt säte i Kivik, Simrishamns kommun.

Kiviks Musteri är beroende av välfungerade affärsrelationer med såväl leverantörer som kunder. Under många år har bolaget byggt upp mycket goda relationer med leverantörer såväl inom som utanför landets gränser. Leveranssäkerhet och kvalitet är nyckelparametrar i dessa relationer. Vad gäller kundsidan kräver den relativt sett koncentrerade kundstrukturen inom livsmedels Sverige väldigt goda relationer med de stora dagligvarukunderna. Här lägger bolaget stort fokus för att tillsammans med kund stärka lönsamheten i aktuella kategorier och bli än mer attraktiv som samarbetspartner framöver.

En av koncernens största tillgångar är varumärket Kiviks Musteri. Varumärket har en allmän kännedom på 85% vilket är starkt och man kan konstatera att det ligger helt rätt i tiden med aktuella trender inom hälsa, svenskt, närproducerat, äkta och ärligt och utan tillsatser. Dessa trender kommer med stor sannolikhet stärkas än mer framöver. Styrkan i varumärket märks tydligt då vi ser en stark försäljning av produkter i nya kategorier där vi tidigare ej varit aktiva så som t.ex. frukt och grönsaksdrycker.

Kvalité

Vi ställer höga kvalitetskrav på oss själva. De krav som kunder, myndigheter, leverantörer och konsumenterna ställer är att beakta som minimikrav. Våra ledningssystem borgar för trygga och goda produkter samt ett effektivt arbete där vi ständigt utvecklas och förbättras. Verksamheten är certifierad mot en GFSI godkänd standard för livsmedels säkerhet, FSSC 22000.

Forskning och utveckling

Stort fokus för koncernens produktutvecklingsarbete är att stödja verksamheten inom områdena innovation, kvalitet, produktsäkerhet, kemiska analyser och mikrobiologiska analyser samt genom ständiga förbättringar förebygga negativa miljöeffekter.

Livsmedelsbranschen påverkas av olika marknadstrender och omvärldsfaktorer med stor inverkan på kunders och konsumenters preferenser och beteende. Ökad uppmärksamhet kring, hälsa, nutrition, tillsatser och miljöfrågor är exempel på detta. Vi övervakar denna typ av frågor för att identifiera möjligheter och risker samt för att anpassa verksamheten.

Fortsatt stor vikt har lagts på CSR-frågor för att stärka en hållbar utveckling och en hållbar samhällspåverkan.

Väsentliga händelser under året

Året har präglats av efterdyningar av pandemin så som brist på råvaror och emballage men även höga energipriser, en svagare svensk valuta och ökade räntekostnader. Denna "perfekta storm" har under året varit utmanande och påverkat lönsamheten negativt. En mycket flexibel och lösningsorienterad personal har hanterat dessa utmaningar på ett utomordentligt sätt som tillsammans med företagets flera olika affärsområde ger en god stabilitet i utmanande tider. Utöver detta har vi under året sålt av vår produktionsanläggning på Ekerö vilket naturligtvis har varit ett omfattande och reurskrävande projekt.

Förväntad framtida utveckling

Den svenska livsmedelsindustrin möter fortsatta stora förändringar. Det handlar dels om en branschglidning från dagligvaruhandeln mot nya marknader så som e-handel, on-the-go, restaurang, specialbutiker, apotek, lågpriskedjor och ökad import, dels utbudet av handelns egna varumärken som fortsätter öka men inte så kraftigt i våra segment och kategorier. Vissa av dessa trender, såsom en ökad branschglidning mot lågpriskedjor samt en ökad andel av handelns egna varumärken, förstärks ytterligare i tider av lågkonjunktur och minskad köpkraft hos slutkonsumenten.

Kiviks Musteri AB kommer möta dessa utmaningar men även möjligheter med bättre effektivitet, fortsatt bra omkostnadskontroll, produktinnovationer och förnyelse. Kiviks Musteri agerar på flertalet marknader med ett brett sortiment och vi har möjligheten att anpassa oss efter de aktuella trenderna, detta har alltid varit en styrka och är så även nu. Målet är fortsatt att stärka positionen på marknaden och bibehålla lönsamheten, vara konsumentens favorit och en attraktiv samarbetspartner för våra kunder.

Koncernen

Flerårsöversikt (tkr)	2022	2021	2020	2019	2018
Nettoomsättning	864 022	862 705	825 433	754 374	768 781
Resultat efter finansiella poster	8 536	18 877	17 843	3 914	162
Balansomslutning	377 074	385 743	366 498	352 344	366 158
Soliditet (%)	28	26	24	21	20
Medeltal anställda	194	209	198	203	206

Moderbolaget

Flerårsöversikt (tkr)	2022	2021	2020	2019	2018
Nettoomsättning	595	136	448	300	300
Resultat efter finansiella poster	2 220	1 597	-1 910	-2 202	-688
Balansomslutning	65 528	70 897	69 714	69 315	74 409
Soliditet (%)	41	38	36	35	34
Medeltal anställda	0	0	0	0	0

Miljö

Dotterbolaget Kiviks Musteri AB arbetar med ett verkningfullt miljösystem med årliga kvantitativa mål. Målen följs upp i ledningsgruppen och verksamheten i Kivik är ISO 14001 certifierad. Vi arbetar nära våra kunder, leverantörer, partners och konsumenter för att minska vår miljöpåverkan. Vårt mål är att minska och förebygga effekterna från våra verksamheter där det är praktiskt och ekonomiskt försvarbart genom att använda bästa praxis. Bolaget driver tillståndspliktig verksamhet enligt miljöbalken. Nytt tillstånd gäller sedan maj månad 2015 för produktion av flytande livsmedel och alkoholhaltiga drycker upp till 95 000 000 kg per år. Tillståndet gäller tills vidare. Bolaget uppfyller samtliga villkor i tillståndet. Miljörapport är inlämnad och granskad av tillsyningsmyndigheten.

Hållbarhetsrapport är upprättad enligt årsredovisningslagen och finns att hämta på vår hemsida www.kiviksmusteri.se.

Medarbetare

Vi tror på goda och närvarande ledare och vi tror på att människor vill göra bra saker. Detta ledarskap skall föra bolaget framåt i en föränderlig värld genom att ledarna har god självinsikt och personlig mognad som gör organisationen mer produktiv, välfungerande och harmonisk. Ledarna såväl som medarbetarna skall leva efter företagets värderingar som är: Tillsammans, Ansvar, Mod och Förebild. Vi vill att medarbetare skall vara engagerade och stolta över sitt bidrag och det bolaget står för.

Under 2022 var medelantalet anställda i Kiviks Musteri AB 194 st. Kiviks Musteri AB är anslutet till Livsmedelsindustrin och därigenom ansluten till kollektivavtal.

Ägarförhållanden

Av aktierna i Kivik Holding AB äger Bengt Åkesson 57%, Kristina Levinsson 39%, Carl Levinsson 2% och Anna Levinsson 2%.

2023041810227

Finansiell riskhantering

De finansiella riskerna kan primärt delas upp i följande kategorier: marknadsrisk (inkl. valutarisk, ränterisk och prisrisk), kreditrisk och likviditetsrisk.

Valutarisk

Koncernens försäljning sker i huvudsak i lokal valuta men även i utländsk valuta, i huvudsak EUR och USD. Även inköpen sker företrädesvis i lokal valuta men främst råvaror även i EUR och USD. Kurssäkring av framtida valutaflöden sker kontinuerligt enligt beslut i företagets styrelse. Målet är att försöka neutralisera valutaeffekterna vid transaktioner i olika valutor. Vid årets utgång fanns valutaterminer som avser kassaflödessakringar, vilka inte värderats. Värdet av dessa uppgick till 85 045 tkr.

Ränterisk

Koncernens ränterisk är främst kopplad till räntebärande skulder, vilka per balansdagen uppgick till 136 158 tkr.

De räntebärande skulder löper i huvudsak med rörlig ränta.

Prisrisk

Prisrisk i koncernen är främst kopplad till inköp av råvaror för produktion där priserna kan variera mellan olika skördar.

Kreditrisk

Koncernen eftersträvar bästa möjliga kreditvärdighet på koncernens motparter. Merparten av koncernens försäljning kan ske med låg kreditrisk. Historiskt sett har kreditförlusterna varit låga.

Likviditetsrisk

Koncernen arbetar kontinuerligt med sin likviditet och har checkkrediter för att balansera likviditetsrisken.

Resultatdisposition

(Belopp i kr)

Förslag till disposition av bolagets vinst

Till bolagsstämmans förfogande står:

balanserad vinst	22 721 966
årets resultat	2 208 172
	<hr/>
	24 930 138

Styrelsen föreslår att:

Utdelning till aktieägare	2 375 000
i ny räkning överföres	22 555 138
	<hr/>
	24 930 138

Styrelsen föreslår att utdelning lämnas med 2 375 000 kr, vilket motsvarar 170,42 kr. per aktie. Styrelsen föreslår att årsstämman bemyndigar styrelsen att besluta om betalningsdag.

Styrelsen anser att den föreslagna vinstutdelningen är försvarlig med hänsyn till de krav som verksamhetens art, omfattning och risker ställer på storleken av det egna kapitalet samt bolagets konsolideringsbehov, likviditet och ställning i övrigt.

Yttrandet ska ses mot bakgrund av den information som framgår av årsredovisningen. Företagsledningen planerar inga väsentliga förändringar av befintlig verksamhet så som väsentliga investeringar, försäljningar eller avveckling.

Den här dokumentationen är tillgänglig på CEFIS-DTR72 101 25-900000-57806

Resultaträkning

	Not	Koncernen	
		2022-01-01	2021-01-01
		2022-12-31	2021-12-31
Rörelsens intäkter m.m.			
Nettoomsättning	3	864 021 671	862 705 381
Avgår punktskatter		-76 502 139	-86 331 373
Aktiverat arbete för egen räkning		1 335 075	467 000
Övriga rörelseintäkter	5	11 558 732	10 939 210
Summa rörelsens intäkter		800 413 339	787 780 218
Rörelsens kostnader			
Råvaror och förnödenheter		-470 178 070	-453 403 177
Handelsvaror		-5 698 750	-5 236 471
Övriga externa kostnader	6,7	-137 681 467	-129 669 823
Personalkostnader	8	-136 134 164	-134 921 785
Avskrivning av immateriella anläggningstillgångar		-1 732 870	0
Avskrivningar och nedskrivningar av materiella och immateriella anläggningstillgångar		-22 305 937	-32 673 441
Övriga rörelsekostnader	9	-11 705 160	-5 688 759
Summa rörelsens kostnader		-785 436 418	-761 593 456
Rörelseresultat		14 976 921	26 186 762
Resultat från finansiella investeringar			
Resultat från övriga värdepapper och fordringar som är anläggningstillgångar	35	0	-500 000
Övriga ränteintäkter och liknande resultatposter	11	197 225	59 995
Räntekostnader och liknande resultatposter	12	-6 637 987	-6 869 775
Summa finansiella poster		-6 440 762	-7 309 780
Resultat efter finansiella poster		8 536 159	18 876 982
Skatt på årets resultat	13	-3 013 970	-3 649 546
Årets resultat		5 522 189	15 227 436
Hänförligt till			
Moderbolagets aktieägare		5 237 738	14 460 121
Innehav utan bestämmande inflytande		284 451	767 315
		5 522 189	15 227 436

Balansräkning

		Koncernen	
	Not	2022-12-31	2021-12-31
TILLGÅNGAR			
Anläggningstillgångar			
Immateriella anläggningstillgångar			
Koncessioner, patent, licenser, varumärken och liknande rättigheter	14	13 114 227	14 851 415
Pågående anskaffning immateriella anläggningstillgångar	15	0	0
		13 114 227	14 851 415
Materiella anläggningstillgångar			
Byggnad och mark	16	54 229 716	57 520 648
Maskiner och andra tekniska anläggningar	17	84 584 034	91 605 403
Inventarier, verktyg och installationer	18	39 738 976	37 377 418
Pågående nyanläggningar och förskott avseende materiella anläggningstillgångar	19	28 679 382	5 360 771
		207 232 108	191 864 240
Finansiella anläggningstillgångar			
Andra långfristiga värdepappersinnehav	22	116 865	116 013
		116 865	116 013
Summa anläggningstillgångar		220 463 200	206 831 668
Omsättningstillgångar			
Varulager m.m.			
Råvaror och förnödenheter		39 927 598	40 974 212
Varor under tillverkning		3 066 910	1 826 534
Färdiga varor och handelsvaror		39 255 997	34 673 785
Förskott till leverantör		0	37 340
		82 250 505	77 511 871
Kortfristiga fordringar			
Kundfordringar		59 016 962	74 160 873
Skattefordringar		764 951	803 163
Övriga fordringar		1 997 890	1 742 966
Förutbetalda kostnader och upplupna intäkter	23	3 967 459	4 069 432
		65 747 262	80 776 434
Kassa och bank	30	8 613 078	20 623 042
Summa omsättningstillgångar		156 610 845	178 911 347
SUMMA TILLGÅNGAR		377 074 045	385 743 015

2023041812229

Dokumentnummer: ME13.J SETS.DTR73-1FI 25.05.2023.47805

Balansräkning

		Koncernen	
	Not	2022-12-31	2021-12-31
EGET KAPITAL OCH SKULDER			
Eget kapital	24		
Aktiekapital		1 393 600	1 393 600
Annat eget kapital		93 065 583	80 980 462
Årets resultat		5 237 738	14 460 121
<i>Eget kapital hänförligt till moderbolagets aktieägare</i>		99 696 921	96 834 183
Innehav utan bestämmande inflytande		4 102 946	3 943 496
Summa eget kapital		103 799 867	100 777 679
Avsättningar			
Avsättningar för skatter	25	20 827 812	20 443 851
Summa avsättningar		20 827 812	20 443 851
Långfristiga skulder			
Skulder till kreditinstitut	26	106 933 574	103 400 080
Övriga skulder	26	0	1 000 000
Checkräkningskredit	27	0	0
Summa långfristiga skulder		106 933 574	104 400 080
Kortfristiga skulder			
Skulder till kreditinstitut		29 224 066	20 216 904
Förskott från kunder		429 381	300 067
Leverantörsskulder		72 745 908	83 902 305
Skatteskulder		113 912	1 661 015
Övriga skulder		9 370 434	14 827 417
Upplupna kostnader och förutbetalda intäkter	28	33 629 091	39 213 697
Summa kortfristiga skulder		145 512 792	160 121 405
SUMMA EGET KAPITAL OCH SKULDER		377 074 045	385 743 015

2023041812230

Dokumentation av årsredovisningen för 2022, 15 februari 2023, 15:00

Förändring av eget kapital

Koncernen

	Aktie- kapital	Annat eget kapital inkl årets resultat	Summa Innehav utan eget kapital huvudägare de inflytande	Summa eget kapital	
Belopp vid årets Ingång 2022-01-01	1 393 600	95 440 583	96 834 183	3 943 496	100 777 679
Vinstdisposition enligt årsstämma					0
Utdelning till aktieägarna		-2 375 000	-2 375 000	-125 000	-2 500 000
Årets resultat		5 237 738	5 237 738	284 450	5 522 188
Belopp vid årets utgång 2022-12-31	1 393 600	98 303 321	99 696 921	4 102 946	103 799 867

202304181223

202304181223

Resultaträkning

	Not	Moderbolaget	
		2022-01-01	2021-01-01
		2022-12-31	2021-12-31
Rörelsens intäkter m.m.	4		
Nettoomsättning	3	594 868	136 220
Övriga rörelseintäkter	5	5 436 916	5 389 343
Summa rörelsens intäkter		6 031 784	5 525 563
Rörelsens kostnader	4		
Övriga externa kostnader	7	-1 879 688	-3 558 768
Personalkostnader	8	0	91 398
Avskrivningar av materiella och immateriella anläggningstillgångar		-2 849 482	-2 849 500
Summa rörelsens kostnader		-4 729 170	-6 316 870
Rörelseresultat		1 302 614	-791 307
Resultat från finansiella investeringar			
Resultat från andelar i koncernföretag	10	2 375 000	4 275 000
Resultat från övriga värdepapper och fordringar som är anläggningstillgångar	35	0	-500 000
Övriga ränteintäkter och liknande resultatposter	11	216 328	177 601
Räntekostnader och liknande resultatposter	12	-1 674 099	-1 564 580
Summa finansiella poster		917 229	2 388 021
Resultat efter finansiella poster		2 219 843	1 596 714
Bokslutsdispositioner			
Mottagna koncernbidrag		0	2 600 000
Summa bokslutsdispositioner		0	2 600 000
Resultat före skatt		2 219 843	4 196 714
Skatt på årets resultat	13	-11 671	-79 337
Årets resultat		2 208 172	4 117 377

202304181253

Den här dokumentet är ett PDF-filer, DT972, 1E1 35, 806EM, 57804

Balansräkning

	Not	Moderbolaget	
		2022-12-31	2021-12-31
TILLGÅNGAR			
Anläggningstillgångar			
Immateriella anläggningstillgångar			
Koncessioner, patent, licenser, varumärken och liknande rättigheter	14	0	0
		<u>0</u>	<u>0</u>
Materiella anläggningstillgångar			
Byggnad och mark	16	42 659 101	45 379 249
Inventarier, verktyg och installationer	18	5 467	134 801
Pågående nyanläggningar och förskott avseende materiella anläggningstillgångar	19	4 866 665	450 000
		<u>47 531 233</u>	<u>45 964 050</u>
Finansiella anläggningstillgångar			
Andelar i koncernföretag	20	14 517 800	14 517 800
Fordringar hos koncernföretag	21	1 300 287	8 152 660
		<u>15 818 087</u>	<u>22 670 460</u>
Summa anläggningstillgångar		63 349 320	68 634 510
Omsättningstillgångar			
Kortfristiga fordringar			
Fordringar hos koncernföretag		0	552 500
Skattefordringar		549 899	548 712
Övriga fordringar		806 393	428 090
Förutbetalda kostnader och upplupna intäkter	23	820 520	728 396
		<u>2 176 812</u>	<u>2 257 698</u>
Kassa och bank	30	1 809	1 809
Summa omsättningstillgångar		2 178 621	2 259 507
SUMMA TILLGÅNGAR		65 527 941	70 894 017

2023041812254

Barnens dokumentnr: 04E19.1.CETE.DT973.1E1.25.00SEM.57804

Balansräkning

	Not	Moderbolaget	
		2022-12-31	2021-12-31
EGET KAPITAL OCH SKULDER			
Eget kapital	24		
Bundet eget kapital			
Aktiekapital		1 393 600	1 393 600
Reservfond		310 000	310 000
		<u>1 703 600</u>	<u>1 703 600</u>
Fritt eget kapital			
Balanserad vinst		22 721 966	20 979 590
Årets resultat		2 208 172	4 117 377
		<u>24 930 138</u>	<u>25 096 967</u>
Summa eget kapital		26 633 738	26 800 567
Långfristiga skulder	26		
Skulder till kreditinstitut		19 485 871	20 584 531
Skulder till koncernföretag		14 978 655	17 335 957
Summa långfristiga skulder		<u>34 464 526</u>	<u>37 920 488</u>
Kortfristiga skulder			
Skulder till kreditinstitut		2 834 160	2 000 160
Leverantörsskulder		817 725	3 419 584
Skulder till koncernföretag		0	31 250
Övriga skulder		530 826	475 002
Upplupna kostnader och förutbetalda intäkter	28	246 966	246 966
Summa kortfristiga skulder		<u>4 429 677</u>	<u>6 172 962</u>
SUMMA EGET KAPITAL OCH SKULDER		65 527 941	70 894 017

202304181235

Dokumentation av årsredovisning 2022-12-31 i CETX DTP73 ICI SE OC2EM F7002

Förändring av eget kapital

Moderbolaget

	Aktie- kapital	Reserv- fond	Balanserad vinst inkl. årets resultat	Summa eget kapital
Belopp vid årets ingång 2022-01-01	1 393 600	310 000	25 096 966	26 800 566
Vinstdisposition enligt årsstämma				
Utdelning till aktieägarna			-2 375 000	-2 375 000
Årets resultat			2 208 172	2 208 172
Belopp vid årets utgång 2022-12-31	1 393 600	310 000	24 930 138	26 633 738

2023041812236

Årsredovisningens dokumentationsnummer: 0451231 SFTS DT878, 15125, 806581, 57806

Kassaflödesanalys

	Not	Moderbolaget	
		2022-01-01	2021-01-01
		2022-12-31	2021-12-31
Den löpande verksamheten			
Rörelseresultat		1 302 614	-791 307
Justeringar för poster som inte ingår i kassaflödet	29	2 849 482	2 349 500
Erhållen ränta		216 328	177 601
Erlagd ränta		-1 674 099	-1 564 580
Betald skatt		-12 858	-163 232
Kassaflöde från den löpande verksamheten före förändringar av rörelsekapital		2 681 467	7 982
Kassaflöde från förändringar av rörelsekapital			
Minskning(+)/ökning(-) av rörelsefordringar		-470 427	-1 454 292
Minskning(-)/ökning(+) av rörelseskulder		-2 546 035	3 061 945
Kassaflöde från den löpande verksamheten		-334 995	1 615 635
Investeringsverksamheten			
Förvärv av materiella anläggningstillgångar		-4 416 665	-450 000
Förändring av fordringar/skulder hos koncernföretag		7 391 320	3 042 846
Kassaflöde från investeringsverksamheten		2 974 655	2 592 846
Finansieringsverksamheten			
Amortering av finansiella skulder		-2 764 660	-1 833 481
Nyupptagna finansiella skulder		2 500 000	0
Utbetald utdelning		-2 375 000	-2 375 000
Kassaflöde från finansieringsverksamheten		-2 639 660	-4 208 481
Årets kassaflöde			
Likvida medel vid årets början		1 809	1 809
Likvida medel vid årets slut	30	1 809	1 809

2023041812237

Eusson dokumentintäcksbl. 01/17 i CCTE DT0725 1E1 DE OCCREM E7B04

Tilläggsupplysningar

Not 1 Redovisningsprinciper och värderingsprinciper

Årsredovisningslagen och Bokföringsnämndens allmänna råd BFAR 2012:1 (K:3) tillämpas vid upprättandet av finansiella rapporter.

Redovisningsvaluta

Årsredovisningen är upprättad i svenska kronor och beloppen anges i kronor om inget annat anges.

Koncernredovisning

Koncernredovisningen omfattar moderbolaget och de dotterföretag i vilka moderbolaget direkt eller indirekt innehar mer än 50% av rösterna eller på annat sätt har ett bestämmande inflytande. Koncernredovisningen är upprättad enligt förvärvsmetoden vilket innebär att eget kapital som fanns i dotterföretagen vid förvärvstidpunkten elimineras i sin helhet. I koncernens eget kapital ingår härigenom endast den del av dotterföretagens eget kapital som tillkommit efter förvärvet.

Bokslutsdispositioner och obeskattade reserver delas upp i eget kapital och uppskjuten skatteskuld. Uppskjuten skatt hänförlig till årets bokslutsdispositioner ingår i årets resultat. Den uppskjutna skatteskulden har redovisats som avsättning, medan resterande del tillförts koncernens eget kapital. Uppskjuten skatt i obeskattade reserver har beräknats till 20,6% / 21,4%.

Om det koncernmässiga anskaffningsvärdet för aktierna överstiger det i förvärvsanalysen upptagna värdet av bolagets nettotillgångar, redovisas skillnaden som koncernmässig goodwill. Detta värde skrivs av koncernmässigt under en period uppgående till 10 år. Avskrivningstakten baseras på förvärvens långsiktiga strategiska betydelse för koncernen.

Internvinster inom koncernen elimineras i sin helhet.

Innehav utan bestämmande inflytande

Koncernen behandlar transaktioner med innehav utan bestämmande inflytande som transaktioner med koncernens aktieägare. Den andel av tillgångar och skulder, inkl. goodwill som tillhör innehav utan bestämmande inflytande har värderats med utgångspunkt från koncernens anskaffningsvärde vid rörelseförvärvet. Vid förvärv från innehav utan bestämmande inflytande redovisas skillnaden mellan erlagd köpeskilling och den faktiska förvärvade andelen av det redovisade värdet på dotterföretagets nettotillgångar i eget kapital. Vinster och förluster på avyttringar till innehav utan bestämmande inflytande redovisas också i eget kapital. När koncernen inte längre har ett bestämmande inflytande, omvärderas varje kvarvarande innehav till verkligt värde och ändringen i redovisat värde redovisas i koncernens resultaträkningen. Det verkliga värdet används som det första redovisade värdet och utgör grund för den fortsatta redovisningen.

Andelar i koncernföretag

I moderbolaget redovisas andelar i koncernföretag initialt till anskaffningsvärdet, vilket inkluderar eventuella transaktionsutgifter som är direkt hänförliga till förvärvet av andelarna. Emissionslikvider och aktieägartillskott läggs till anskaffningsvärdet. Skulle det verkliga värdet vara lägre än det redovisade värdet skrivs andelarna ned till det verkliga värdet om värdenedgången kan antas vara bestående.

Kassaflödesanalys

Kassaflödesanalysen har upprättats enligt den indirekta metoden varvid justering skett för transaktioner som inte medfört in- eller utbetalningar. Som likvida medel klassificeras, förutom kassa- och banktillgodohavanden, tillgodohavande på koncernkonto och kortfristiga likvida placeringar som lätt kan omvandlas till ett känt belopp och som är utsatt för en obetydlig risk för värdefluktuation.

Värderingsprinciper m.m.

Tillgångar, avsättningar och skulder har värderats till anskaffningsvärden om inget annat anges nedan.

Intäktsredovisning

Intäkter avseende försäljning av varor redovisas när de väsentliga riskerna och fördelarna som är förknippade med äganderätten till varorna har övergått på köparen och när intäktsbeloppet kan beräknas på ett tillförlitligt sätt.

Hysesintäkter redovisas till det verkliga värdet av vad som erhållits eller kommer att erhållas. Hysesintäkterna periodiseras och resultatförs i den period de avser.

Materiella och immateriella anläggningstillgångar

Materiella och immateriella anläggningstillgångar är redovisade till anskaffningskostnad med avdrag för planmässiga avskrivningar baserade på en bedömning av tillgångarnas nyttjandeperiod.

Följande avskrivningstider tillämpas för både moderbolag och koncernföretag.

Koncessioner, patent, licenser, varumärken och andra liknande rättigheter	5-15 år
Byggnader	10-50 år
Maskiner och andra tekniska anläggningar	8-16 år
Inventarier, verktyg och installationer	4-16 år

Förvaltningsfastigheter

Moderbolagets fastighetsbestånd hyrs ut inom koncernen. Koncernens fastigheter betraktas därmed som rörelsefastigheter.

Någon värdering av koncernens fastighetsbestånd till verkligt värde har därmed inte skett.

Låneutgifter

Låneutgifter belastar resultatet för det år till vilket de hänförs, utom till den del de inräknas i ett byggnadsprojekts anskaffningskostnad. Koncernen aktiverar låneutgifter som är hänförliga till inköp, konstruktion eller produktion av en tillgång som tar betydande tid att färdigställa innan den kan användas eller säljas.

Andra låneutgifter än ränta som kan uppkomma i samband med upptagande av nytt lån redovisas som en korrigeringspost av lånets anskaffningsvärde och periodiseras som en del i lånets räntekostnad enligt effektivräntemetoden.

Leasing

Leasingavtal klassificeras antingen som finansiell eller operationell leasing. Finansiell leasing föreligger då de ekonomiska riskerna och förmånerna förknippade med leasingobjektet i all väsentlighet har förts över till leasetagaren. I annat fall är det fråga om operationell leasing. Koncernen har såväl finansiella som operationella leasingavtal. Leasingavgiften för operationella leasingavtal fördelas linjärt över leasingperioden. För finansiella leasingavtal redovisas den leasade tillgången i balansräkningen med en motsvarande skuld för framtida leasingavgifter. Tillgången skrivs av på samma sätt och tid som för motsvarande tillgång som ägs av bolaget.

I moderbolaget klassificeras samtliga leasingavtal som operationell leasing vilket innebär att leasingavgiften fördelas linjärt över leasingperioden.

Finansiella instrument

Finansiella tillgångar och skulder redovisas enligt anskaffningsvärdemetoden.

Finansiella tillgångar i form av värdepapper redovisas till anskaffningsvärdet, vilket inkluderar eventuella transaktionsutgifter som är direkt hänförliga till förvärvet av tillgången. Långfristiga värdepappersinnehav samt ägarintressen i övriga företag där verkligt värde är lägre än det redovisade värdet skrivs ned till det verkliga värdet om värdenedgången kan antas vara bestående. Kortfristiga placeringar värderas löpande till det lägsta av anskaffningsvärdet och nettoförsäljningsvärdet.

Långfristiga fordringar och långfristiga skulder redovisas till upplupet anskaffningsvärde, vilket motsvarar nuvärdet av framtida betalningar diskonterade med den effektivränta som beräknats vid anskaffningstillfället.

Kortfristiga fordringar och derivatinstrument, vilka inte utgör en del i ett säkringsförhållande som redovisas enligt reglerna för säkringsredovisning, redovisas till det lägsta av anskaffningsvärdet och nettoförsäljningsvärdet.

Säkringsredovisning

Målet att försöka neutralisera valutaeffekterna vid transaktioner i olika valutor uppnås med hjälp av valutaterminer. I de fall villkoren för säkringsredovisning är uppfyllda värderas fordran eller skulden till terminskurs. Terminspremien periodiseras över säkringsinstrumentets löptid.

Nedskrivningar

Skulle en indikation om en värdenedgång beträffande en tillgång föreligga fastställs dess återvinningsvärde. Överstiger tillgångens bokförda värde återvinningsvärdet skrivs tillgången ner till detta värde. Återvinningsvärdet definieras som det högsta av marknadsvärdet och nyttjandevärdet. Nyttjandevärdet definieras som nuvärdet av de uppskattade framtida betalningar som tillgången genererar. Nedskrivningar redovisas över resultaträkningen.

Inkomstskatter

Redovisning av inkomstskatt inkluderar aktuell skatt och uppskjuten skatt. Skatten redovisas i resultaträkningen, förutom i de fall den avser poster som redovisas direkt i eget kapital. I sådana fall redovisas även skatten i eget kapital. Uppskjuten skatt redovisas enligt balansräkningsmetoden på alla väsentliga temporära skillnader. En temporär skillnad finns när det bokförda värdet på en tillgång eller skuld skiljer sig från det skattemässiga värdet.

Uppskjuten skatt beräknas med tillämpning av den skattesats som har beslutats eller aviserats per balansdagen vilken för närvarande är 20,6%.

Uppskjutna skattefordringar redovisas i den omfattning det är troligt att framtida skattemässiga överskott kommer att finnas mot vilka de temporära skillnaderna kan nyttjas.

Varulager m.m.

Varulagret har värderats till det lägsta av anskaffningsvärdet och nettoförsäljningsvärdet. Vid bestämmande av anskaffningsvärdet har först-in-först-ut-principen tillämpats.

Fordringar

Fordringar har upptagits till de belopp varmed de beräknas inflyta.

Fordringar och skulder i utländsk valuta

Fordringar och skulder i utländsk valuta har omräknats till balansdagens kurs. Skillnaden mellan anskaffningsvärde och balansdagens värde har redovisats i resultaträkningen. I den mån fordringar och skulder i utländsk valuta har terminssäkrats omräknas de till terminkurs.

Avsättningar

Avsättningar redovisas när koncernen har eller kan anses ha en förpliktelse som ett resultat av en inträffad händelse och det är sannolikt att utbetalningar kommer att krävas för att fullgöra förpliktelsen. En förutsättning är att det går att göra en tillförlitlig uppskattning av det belopp som ska utbetalas.

Ersättningar till anställda - pensioner

Koncernens pensionsplaner för ersättning efter avslutad anställning omfattar både avgiftsbestämda och förmånsbestämda pensionsplaner. I avgiftsbestämda planer betalar företaget fastställda avgifter till en separat juridisk enhet. När avgiften är betald har företaget inga ytterligare förpliktelser. I förmånsbestämda planer beräknas skulden och avgiften med hänsyn till bland annat bedömda framtida löneökningar och inflation. Samtliga pensionsplaner redovisas som avgiftsbestämda planer vilket innebär att avgiften redovisas som kostnad i takt med att pensionen tjänas in.

Definition av nyckeltal

Soliditet:

Justerat eget kapital i procent av balansomslutningen.

Nettoomsättning:

Rörelsens huvudintäkter inklusive punktskatter.

Not 2 Uppskattningar och bedömningar

Företagsledningen gör uppskattningar och antaganden om framtiden. Dessa uppskattningar kommer sällan att motsvara det verkliga resultatet. De uppskattningar och antaganden som kan komma att leda till risk för väsentliga justeringar i redovisade värden för tillgångar och skulder är främst värdering av aktier i dotterföretag.

Varje år prövas om det finns någon indikation på att tillgångars värde är lägre än det redovisade värdet. Finns en indikation så beräknas tillgångens återvinningsvärde, vilket är det lägsta av tillgångens verkliga värde med avdrag för försäljningskostnader och nyttjandevärdet.

202304181224

UPPLYSNINGAR TILL ENSKILDA POSTER

Not 3 Nettoomsättning per geografisk marknad

	Koncernen		Moderbolaget	
	2022	2021	2022	2021
Andel av nettoomsättningen hänförlig till svenska marknaden	94%	94%	100%	100%
Andel av omsättning hänförlig till övriga länder	6%	6%	0%	0%
	100%	100%	100%	100%

Not 4 Inköp och försäljning inom koncernen

	Moderbolaget	
	2022	2021
Andel av försäljningen som avser koncernföretag	96%	96%
Andel av inköpen som avser koncernföretag	4%	4%

Not 5 Övriga rörelseintäkter

	Koncernen		Moderbolaget	
	2022	2021	2022	2021
Hysesintäkter	514 340	360 240	4 632 216	5 389 343
Valutakursvinster	10 119 391	9 951 241	0	0
Realisationsvinst vid avyttring av materiella anläggningstillgångar	0	0	0	0
Försäkringsersättning	231 038	17 092	0	0
Sjuklönersättning	653 768	387 697	0	0
Övriga intäkter	40 195	222 940	0	0
Gottgörelse från avslutad pensionsstiftelse	0	0	804 700	0
	11 558 732	10 939 210	5 436 916	5 389 343

Not 6 Leasingavgifter

	Koncernen	
	2022	2021
Operationell leasing, inkl. hyra för lokal		
Leasingavgifter, årets kostnad	8 412 586	7 427 595
Återstående leasingavgifter förfaller enligt följande:		
Inom ett år	8 532 118	10 221 408
Senare än ett år men inom fem år	10 499 016	20 119 147
Senare än fem år	0	0
Summa	19 031 134	30 340 555

Not 7 Ersättning till revisorer

	Koncernen		Moderbolaget	
	2022	2021	2022	2021
Arvoden och kostnadsersättningar				
Mazars AB				
Revisionsuppdraget	292 512	471 268	66 073	111 268
Övriga tjänster	0	0	0	0
Summa	292 512	553 375	66 073	111 268

Dokumentation av årsredovisningen för 2022. Dokumentet är tillgängligt på www.kivik.se

2023041812242

Not 8 Medeltalet anställda samt löner och andra ersättningar

Medeltalet anställda	2022		2021	
	Antal anställda	Varav män	Antal anställda	Varav män
Moderbolaget				
Sverige	0	0	0	0
Dotterföretag				
Sverige	194	123	209	136
Koncernen totalt	194	123	209	136

Företagsledningen	2022		2021	
	Kvinnor	Män	Kvinnor	Män
Styrelsen	2	5	2	5
VD och övriga företagsledningen	1	1	1	1

Personalkostnader	2022		2021	
	Löner och ersättningar	Sociala kostnader	Löner och ersättningar	Sociala kostnader
Moderbolaget				
Styrelse	0	0	0	0
(varav pensionskostnad)		(0)		(0)
Övriga anställda	0	0	0	-96 200
(varav pensionskostnad)		(0)		(-96 200)
Dotterföretag				
Styrelse och VD	2 295 740	1 356 801	2 344 128	1 280 160
(varav pensionskostnad)		(486 500)		(480 222)
Övriga anställda	89 193 566	40 150 958	89 954 812	38 328 764
(varav pensionskostnad)		(9 111 001)		(8 944 502)
Koncernen totalt	91 489 306	41 507 759	92 298 940	39 512 724
(varav pensionskostnad)	(0)	(9 111 001)	(0)	(9 424 724)

Avtal om avgångsvederlag

Vid uppsägning av VD i dotterbolag från bolagets sida gäller en uppsägningstid om 12 månader. Vid uppsägning från VD:s sida är uppsägningstiden 6 månader. Avräkningsskillnad föreligger. Sker uppsägning från bolagets sida utgår avgångsvederlag med 1 årslön.

Not 9 Övriga rörelsekostnader

	Koncernen	
	2022	2021
Valutakursförluster	-10 203 655	-5 482 509
Realisationsförlust vid avyttring av materiella anläggningstillgångar	1 501 505	-206 250
Summa	-11 705 160	-5 688 759

Koncernredovisningens tillägg 1: CETS DT079 1 EJ DE 00004 RTD04

2023041812245

Not 10 Resultat från andelar i koncernföretag

	Moderbolaget	
	2022	2021
Utdelning	2 375 000	4 275 000
Summa	2 375 000	4 275 000

Not 11 Övriga räntetäkter och liknande resultatposter

	Koncernen		Moderbolaget	
	2022	2021	2022	2021
Räntetäkter koncernföretag	0	0	203 372	166 351
Räntetäkter övriga	197 225	59 995	12 956	11 250
Summa	197 225	59 995	216 328	177 601

Not 12 Räntekostnader och liknande resultatposter

	Koncernen		Moderbolaget	
	2022	2021	2022	2021
Räntekostnader koncernföretag	0	0	-670 562	-538 208
Räntekostnader övriga	-6 387 894	-6 869 775	-1 003 537	-1 026 372
Summa	-6 387 894	-6 869 775	-1 674 099	-1 564 580

Not 13 Skatt på årets resultat

	Koncernen		Moderbolaget	
	2022	2021	2022	2021
Aktuell skatt	-2 630 009	-3 774 754	-11 671	-79 337
Uppskjuten skatt	-383 961	125 208	0	0
Summa	-3 013 970	-3 649 546	-11 671	-79 337
<i>Redovisad skatt</i>				
Redovisat resultat före skatt	8 536 159	18 876 982	2 219 843	4 196 714
Skatt enligt gällande skattesats, 20,6 %	-1 758 449	-3 888 658	-457 288	-864 523
<i>Avstämning av redovisad skatt</i>				
Ej avdragsgilla kostnader	-1 578 379	-167 279	-43 729	-29 448
Ej skattepliktiga intäkter	2 045	702 100	94	0
Negativt räntenetto	0	-123 152	0	0
Schablonränta periodiseringsfond	-51 433	-6 339	0	0
Ej skattepliktig utdelning	0	0	489 250	880 650
Skattereduktion inventarier 2021	326 302	0	0	0
Ej värderade underskottsavdrag	7 832	-7 832	0	0
Effekt av ändrad skattesats, återföring periodiseringsfond	39 060	0	0	0
Ändring av skatt föregående år	-948	-158 386	2	-66 016
Summa	-3 013 970	-3 649 546	-11 671	-79 337

Dokumentnummer: 04513 / CETS-DT873 I FI SE 006EM 57806

2023041812244

Not 14 Koncessioner, patent, licenser, varumärken och liknande rättigheter

	Koncernen		Moderbolaget	
	2022-12-31	2021-12-31	2022-12-31	2021-12-31
Ingående anskaffningsvärde	26 778 735	26 629 151	433 626	433 626
Försäljningar och uttrangeringar	-4 099 664	-1 349 604	0	0
Omklassificering	0	1 202 188	0	0
Utgående ackumulerade anskaffningsvärden	22 679 071	26 778 735	433 626	433 626
Ingående avskrivningar och nedskrivningar	-11 927 320	-10 900 113	-433 626	-433 626
Årets avskrivningar	-1 732 870	-1 839 000	0	0
Försäljningar och uttrangeringar	4 095 346	944 723	0	0
Årets nedskrivningar	0	-132 930	0	0
Utgående ackumulerade avskrivningar och nedskrivningar	-9 564 844	-11 927 320	-433 626	-433 626
Redovisat värde	13 114 227	14 851 415	0	0

Not 15 Pågående anskaffning Immateriella anläggningstillgångar

	Koncernen	
	2022-12-31	2021-12-31
Ingående anskaffningsvärde	0	1 067 097
Inköp	0	135 091
Omklassificering	0	-1 202 188
Redovisat värde	0	0

Not 16 Byggnad och mark

	Koncernen		Moderbolaget	
	2022-12-31	2021-12-31	2022-12-31	2021-12-31
Ingående anskaffningsvärde	91 795 070	92 025 703	75 919 100	75 919 100
Inköp	0	63 692	0	0
Omklassificering	0	-294 325	0	0
Utgående ackumulerade anskaffningsvärden	91 795 070	91 795 070	75 919 100	75 919 100
Ingående avskrivningar	-34 274 422	-31 034 128	-30 539 851	-27 819 685
Årets avskrivningar	-3 290 932	-3 240 294	-2 720 148	-2 720 166
Utgående ackumulerade avskrivningar	-37 565 354	-34 274 422	-33 259 999	-30 539 851
Redovisat värde	54 229 716	57 520 648	42 659 101	45 379 249

Den här dokumentationen är en del av Kivik Holding AB:s årsredovisning för 2022. Dokumentet är tillgängligt på Kivik Holding AB:s webbplats under avsnittet "Årsredovisning".

Not 17 Maskiner och andra tekniska anläggningar

	Koncernen	
	2022-12-31	2021-12-31
Ingående anskaffningsvärde	257 595 619	250 585 259
Inköp	6 348 244	3 024 745
Tillkommande leasingkontrakt	0	7 410 757
Försäljningar och utrangeringar	-20 206 306	-3 540 625
Omklassificering	2 179 763	115 483
Utgående ackumulerade anskaffningsvärden	245 917 320	257 595 619
Ingående avskrivningar och nedskrivningar	-165 990 216	-144 901 425
Årets avskrivningar	-14 600 143	-16 446 382
Tillkommande leasingkontrakt	0	-1 396 801
Försäljningar och utrangeringar	19 266 073	1 499 877
Årets nedskrivningar	0	-4 745 485
Utgående ackumulerade avskrivningar och nedskrivningar	-161 324 286	-165 990 216
Redovisat värde	84 593 034	91 605 403
<i>I ovanstående belopp ingår</i>		
Redovisat värde för maskiner finansierade genom leasing	14 181 638	17 269 396

Not 18 Inventarier, verktyg och installationer

	Koncernen		Moderbolaget	
	2022-12-31	2021-12-31	2022-12-31	2021-12-31
Ingående anskaffningsvärde	76 060 701	71 195 201	612 418	612 418
Inköp	4 679 350	2 535 528	0	0
Försäljningar och utrangeringar	-3 398 153	-27 000	0	0
Omklassificering	2 090 826	2 356 972	0	0
Utgående ackumulerade anskaffningsvärden	79 432 724	76 060 701	612 418	612 418
Ingående avskrivningar och nedskrivningar	-38 683 283	-34 192 971	-477 617	-348 283
Årets avskrivningar	-4 414 862	-3 943 525	-129 334	-129 334
Försäljningar och utrangeringar	3 404 396	27 000	0	0
Årets nedskrivningar	0	-573 787	0	0
Utgående ackumulerade avskrivningar och nedskrivningar	-39 693 749	-38 683 283	-606 951	-477 617
Redovisat värde	39 738 975	37 377 418	5 467	134 801

Not 19 Pågående nyanläggning och förskott avseende materiella anläggningstillgångar

	Koncernen		Moderbolaget	
	2022-12-31	2021-12-31	2022-12-31	2021-12-31
Ingående anskaffningsvärde	5 360 771	2 645 060	450 000	0
Inköp	27 589 200	5 188 166	4 416 665	450 000
Omklassificering	-4 270 589	-2 472 455	0	0
Försäljningar och utrangeringar	0	0	0	0
Redovisat värde	28 679 382	5 360 771	4 866 665	450 000

2023041812245

Dokumentnummer: 04E19 I CETE 07079 1E1 5E 0CCEM E7D0E

2023041812246

Not 20 Andelar i koncernföretag

Moderbolaget					Redovisat värde	
Företag	Organisationsnummer	Säte	Antal	Kapitalandel	2022-12-31	2021-12-31
Kiviks Musteri Holding AB	556957-6498	Slmrishamn	9 500	95%	14 517 800	14 517 800
					14 517 800	14 517 800
Moderbolaget					2022-12-31	2021-12-31
Ingående anskaffningsvärde					14 517 800	14 517 800
Utgående ackumulerade anskaffningsvärden					14 517 800	14 517 800
Redovisat värde					14 517 800	14 517 800

Not 21 Fordringar hos koncernföretag

Moderbolaget			2022-12-31	2021-12-31
Ingående anskaffningsvärde			8 152 660	6 111 309
Amortering			-6 852 373	0
Lämnade lån			0	2 041 351
Redovisat värde			1 300 287	8 152 660

Not 22 Andra långfristiga värdepappersinnehav

Koncernen			2022-12-31	2021-12-31
Ingående anskaffningsvärde			116 013	111 332
Medlemstillskott			852	4 681
Redovisat värde			116 865	116 013

Avser 0,8% av inbetalda insatser i Äppelriket Ekonomisk Förening.

Dokumentation: ME17, I SETE, DT1972, ICI 9, 966EM, 5780A

2023041812247

Not 23 Förutbetalda kostnader och upplupna intäkter

	Koncernen		Moderbolaget	
	2022-12-31	2021-12-31	2022-12-31	2021-12-31
Förutbetalad försäkring	763 530	853 593	763 530	728 396
Förutbetalda hyror	285 502	1 188 848	0	0
Övriga förutbetalda kostnader	1 911 467	857 521	56 990	0
Upplupna intäkter	1 006 960	1 169 470	0	0
Redovisat värde	3 967 459	4 069 432	820 520	728 396

Not 24 Eget kapital

En aktie i Kivik Holding AB har ett kvotvärde om 100 kronor. Antalet aktier uppgår till 13 936 och aktiekapitalet är 1 394 tkr.

Not 25 Avsättning för skatter

	Koncernen	
	2022-12-31	2021-12-31
Ingående redovisat värde	20 443 851	20 569 059
Årets avsättning	383 961	-125 208
Effekt av ändrad skattesats	0	0
Redovisat värde	20 827 812	20 443 851

Not 26 Långfristiga skulder

	Koncernen		Moderbolaget	
	2022-12-31	2021-12-31	2022-12-31	2021-12-31
Förfallotidpunkt, inom 2 - 5 år från balansdagen	43 301 490	43 585 399	8 000 640	8 000 640
Förfallotidpunkt, senare än 5 år från balansdagen	63 632 084	60 814 681	26 463 886	29 919 848
Redovisat värde	106 933 574	104 400 080	34 464 526	37 920 488

Not 27 Checkräkningskredit

	Koncernen	
	2022-12-31	2021-12-31
Beviljad checkräkningskredit uppgår till	35 000 000	35 000 000
Outnyttjad kredit på balansdagen	-35 000 000	-35 000 000
Utnyttjad kredit på balansdagen	0	0

Not 28 Upplupna kostnader och förutbetalda intäkter

	Koncernen		Moderbolaget	
	2022-12-31	2021-12-31	2022-12-31	2021-12-31
Personalrelaterade kostnader	17 664 887	19 488 525	0	0
Upplupna räntekostnader	24 717	7 080	0	0
Övriga upplupna kostnader	15 939 487	19 718 092	246 966	246 966
Redovisat värde	33 629 091	39 213 697	246 966	246 966

Not 29 Ej kassaflödespåverkande poster

	Koncernen		Moderbolaget	
	2022-12-31	2021-12-31	2022-12-31	2021-12-31
Av- och nedskrivningar	24 038 807	32 673 441	2 849 482	2 849 500
Realisationsresultat	947 307	-1 251 464	0	0
Tillkommande leasingkontrakt	0	-6 013 956	0	0
Nedskrivning av fordran som är anläggningstillgång	0	-500 000	0	-500 000
Summa	24 986 114	24 908 021	2 849 482	2 349 500

Dokumentation av årsredovisning: 04219, 1 EETE, BT079, 1E12E, 042EM, E7B0E

2023041812248

Not 30 Likvida medel

	Koncernen		Moderbolaget	
	2022-12-31	2021-12-31	2022-12-31	2021-12-31
Kassa	87 487	104 515	0	0
Banktillgodohavanden	8 525 591	20 518 527	1 809	1 809
Totalt likvida medel	8 613 078	20 623 042	1 809	1 809

ÖVRIGA UPPLYSNINGAR

Not 31 Ställda säkerheter

	Koncernen		Moderbolaget	
	2022-12-31	2021-12-31	2022-12-31	2021-12-31
<i>För egna skulder och avsättningar</i>				
Företagsinteckningar	88 900 000	88 900 000	0	0
Fastighetsinteckningar	45 190 000	45 190 000	34 590 000	34 590 000
Maskiner och inventarier med äganderättsförbehåll	73 856 002	34 590 000	0	0
Nettotillgångar i koncernföretag	89 955 981	86 926 414	0	0
Aktier i dotterbolag	0	0	14 517 800	14 517 800
Summa	297 901 983	255 606 414	49 107 800	49 107 800

Not 32 Eventualförpliktelser

	Moderbolaget	
	2022-12-31	2021-12-31
Borgensåtagande till förmån för dotterbolag	109 089 510	94 290 305
Summa	109 089 510	94 290 305

Not 33 Väsentliga händelser efter räkenskapsårets slut

Vi har en utmanande situation med en kraftigt ökad prisbild på merparten av råvaror och insatsmaterial, energiomkostnader samt en svag svensk valuta och ökade räntekostnader. Detta tillsammans med en minskad köpkraft hos slutkonsumenten kan ge negativa konsekvenser på försäljningsvolymerna under 2023. Samtidigt har vi sett i tidigare "kriser" att just livsmedel har klarat sig riktigt bra. Vårt förhållningssätt för 2023 är att agera samlade, sansade och långsiktigt.

Not 34 Resultatdisposition

Förslag till disposition av bolagets vinst

Till bolagsstämmans förfogande står:

balanserad vinst	22 721 966
årets resultat	2 208 172
	24 930 138

Styrelsen föreslår att:

Utdelning till aktieägare	2 375 000
I ny räkning överföres	22 555 138
	24 930 138

Not 35 Resultat från övriga värdepapper och fordringar som är anläggningstillgångar

	Koncernen		Moderbolaget	
	2022-12-31	2021-12-31	2022-12-31	2021-12-31
Nedskrivningar	0	500 000	0	500 000
Summa	0	500 000	0	500 000

Dokumentation av bolagsstyrelsens beslut 2023-04-18 12:24:48

Kivik den 12 april 2023

Uno Levinsson
Ordförande

Thomas Jensen

Bengt Åkesson

Kristina Levinsson

Vår revisionsberättelse har lämnats den 12 april 2023.

Mazars AB

Anders Persson
Auktoriserad revisor

2023041812249

Dokumentnummer: 04E17_11GFT5.DT979_11 EI 25.06.2023. 57806

PENNEO

Signaturerna i detta dokument är juridiskt bindande. Dokumentet är signerat genom Penneo™ för säker digital signering.
Tecknarnas identitet har lagrats, och visas nedan.

"Med min signatur bekräftar jag innehållet och alla datum i detta dokumentet."

2023041812250

Bengt Uno Levinsson

Styrelseledamot/Ordförande

Serienummer: 19500807xxxx

IP: 94.246.xxx.xxx

2023-04-12 08:09:47 UTC



Jan Thomas Patrik Jensen

Styrelseledamot

Serienummer: 19710319xxxx

IP: 94.246.xxx.xxx

2023-04-12 08:11:04 UTC



Bengt Ivar Åkesson

Styrelseledamot

Serienummer: 19580222xxxx

IP: 94.246.xxx.xxx

2023-04-12 08:11:24 UTC



Ingrid Kristina Levinsson

Styrelseledamot

Serienummer: 19510117xxxx

IP: 94.246.xxx.xxx

2023-04-12 08:15:39 UTC



Anders Olof Persson

Revisor

På uppdrag av: Mazars AB

Serienummer: 19760608xxxx

IP: 94.246.xxx.xxx

2023-04-12 08:18:11 UTC



Detta dokument är digitalt signerat genom Penneo.com. Den digitala signeringsdatan i dokumentet är säkrad och validerad genom det datorgenererade hashvärdet hos det originella dokumentet. Dokumentet är låst och tidsstämplat med ett certifikat från en betrodd tredje part. All kryptografisk information är innesluten i denna PDF, för framtida validering om så krävs.

Hur man verifierar originaliteten hos dokumentet

Detta dokument är skyddat genom ett Adobe CDS certifikat. När du öppnar

dokumentet i Adobe Reader bör du se att dokumentet är certifierat med **Penneo e-signature service** <penneo@penneo.com> Detta garanterar att dokumentets innehåll inte har ändrats.

Du kan verifiera den kryptografiska informationen i dokumentet genom att använda Penneos validator, som finns på <https://penneo.com/validator>

Document generated by Penneo e-signature service



REVISIONSBERÄTTELSE

K O P I A

Till bolagsstämman i Kivik Holding AB
Org. nr 556572-8168

Rapport om årsredovisningen och koncernredovisningen

Uttalanden

Vi har utfört en revision av årsredovisningen och koncernredovisningen för Kivik Holding AB för år 2022.

Enligt vår uppfattning har årsredovisningen och koncernredovisningen upprättats i enlighet med årsredovisningslagen och ger en i alla väsentliga avseenden rättvisande bild av moderbolagets och koncernens finansiella ställning per den 31 december 2022 och av dessas finansiella resultat och kassaflöde för året enligt årsredovisningslagen. Förvaltningsberättelsen är förenlig med årsredovisningens och koncernredovisningens övriga delar.

Vi tillstyrker därför att bolagsstämman fastställer resultaträkningen och balansräkningen för moderbolaget och koncernen.

Grund för uttalanden

Vi har utfört revisionen enligt International Standards on Auditing (ISA) och god revisionssed i Sverige. Vårt ansvar enligt dessa standarder beskrivs närmare i avsnittet *Revisorns ansvar*. Vi är oberoende i förhållande till moderbolaget och koncernen enligt god revisorssed i Sverige och har i övrigt fullgjort vårt yrkesetiska ansvar enligt dessa krav.

Vi anser att de revisionsbevis vi har inhämtat är tillräckliga och ändamålsenliga som grund för våra uttalanden.

Styrelsens ansvar

Det är styrelsen som har ansvaret för att årsredovisningen och koncernredovisningen upprättas och att de ger en rättvisande bild enligt årsredovisningslagen. Styrelsen ansvarar även för den interna kontroll som de bedömer är nödvändig för att upprätta en årsredovisning och koncernredovisning som inte innehåller några väsentliga felaktigheter, vare sig dessa beror på oegentligheter eller på misstag.

Vid upprättandet av årsredovisningen och koncernredovisningen ansvarar styrelsen för bedömningen av bolagets och koncernens förmåga att fortsätta verksamheten. De upplyser, när så är tillämpligt, om förhållanden som kan påverka förmågan att fortsätta verksamheten och att använda antagandet om fortsatt drift. Antagandet om fortsatt drift tillämpas dock inte om styrelsen avser att likvidera bolaget, upphöra med verksamheten eller inte har något realistiskt alternativ till att göra något av detta.

Revisorns ansvar

Våra mål är att uppnå en rimlig grad av säkerhet om huruvida årsredovisningen och koncernredovisningen som helhet inte innehåller några väsentliga felaktigheter, vare sig dessa beror på oegentligheter eller på misstag, och att lämna en revisionsberättelse som innehåller våra uttalanden. Rimlig säkerhet är en hög grad av säkerhet, men är ingen garanti för att en revision som utförs enligt ISA och god revisionssed i Sverige alltid kommer att upptäcka en väsentlig felaktighet om en sådan finns. Felaktigheter kan uppstå på grund av oegentligheter eller misstag och anses vara väsentliga om de enskilt eller tillsammans rimligen kan förväntas påverka de ekonomiska beslut som användare fattar med grund i årsredovisningen och koncernredovisningen.

Som del av en revision enligt ISA använder vi professionellt omdöme och har en professionellt skeptisk inställning under hela revisionen. Dessutom:

- identifierar och bedömer vi riskerna för väsentliga felaktigheter i årsredovisningen och koncernredovisningen, vare sig dessa beror på oegentligheter eller på misstag, utformar och utför granskningsåtgärder bland annat utifrån dessa risker och inhämtar revisionsbevis som är tillräckliga och ändamålsenliga för att utgöra en grund för våra uttalanden. Risken för att inte upptäcka en väsentlig felaktighet till följd av oegentligheter är högre än för en väsentlig felaktighet som beror på misstag, eftersom oegentligheter kan innefatta agerande i maskopi, förfalskning, avsiktliga utelämnanden, felaktig information eller åsidosättande av intern kontroll.
- skaffar vi oss en förståelse av den del av bolagets interna kontroll som har betydelse för vår revision för att utforma granskningsåtgärder som är lämpliga med hänsyn till omständigheterna, men inte för att uttala oss om effektiviteten i den interna kontrollen.
- utvärderar vi lämpligheten i de redovisningsprinciper som används och rimligheten i styrelsens uppskattningar i redovisningen och tillhörande upplysningar.
- drar vi en slutsats om lämpligheten i att styrelsen använder antagandet om fortsatt drift vid upprättandet av årsredovisningen och koncernredovisningen. Vi drar också en slutsats, med grund i de inhämtade revisionsbevisen, om huruvida det finns någon väsentlig osäkerhetsfaktor som avser sådana händelser eller förhållanden som kan leda till betydande tvivel om bolagets och koncernens förmåga att fortsätta verksamheten. Om vi drar slutsatsen att det finns en väsentlig osäkerhetsfaktor, måste vi i revisionsberättelsen fästa uppmärksamheten på upplysningarna i årsredovisningen och koncernredovisningen om den väsentliga osäkerhetsfaktorn eller, om sådana upplysningar är otillräckliga, modifiera uttalandet om årsredovisningen och koncernredovisningen. Våra slutsatser baseras på de revisionsbevis som inhämtas fram till datumet för revisionsberättelsen. Dock kan framtida händelser eller förhållanden göra att ett bolag och en koncern inte längre kan fortsätta verksamheten.
- utvärderar vi den övergripande presentationen, strukturen och innehållet i årsredovisningen och koncernredovisningen, däribland upplysningarna, och om årsredovisningen återger de underliggande transaktionerna och händelserna på ett sätt som ger en rättvisande bild.
- inhämtar vi tillräckliga och ändamålsenliga revisionsbevis avseende den finansiella informationen för enheterna eller affärsaktiviteterna inom koncernen för att göra ett uttalande avseende koncernredovisningen. Vi ansvarar för styrning, övervakning och utförande av koncernrevisionen. Vi är ensamt ansvarig för våra uttalanden.

Vi måste informera styrelsen om bland annat revisionens planerade omfattning och inriktning samt tidpunkten för den. Vi måste också informera om betydelsefulla iakttagelser under revisionen, däribland de eventuella betydande brister i den interna kontrollen som vi identifierat.

Rapport om andra krav enligt lagar och andra författningar

Uttalanden

Utöver vår revision av årsredovisningen och koncernredovisningen har vi även utfört en revision av styrelsens förvaltning för Kivik Holding AB för år 2022 samt av förslaget till dispositioner beträffande bolagets vinst eller förlust.

Vi tillstyrker att bolagsstämman disponerar vinsten enligt förslaget i förvaltningsberättelsen och beviljar styrelsens ledamöter ansvarsfrihet för räkenskapsåret.

Grund för uttalanden

Vi har utfört revisionen enligt god revisionssed i Sverige. Vårt ansvar enligt denna beskrivs närmare i avsnittet *Revisorns ansvar*. Vi är oberoende i förhållande till moderbolaget och koncernen enligt god revisorssed i Sverige och har i övrigt fullgjort vårt yrkesetiska ansvar enligt dessa krav.

Vi anser att de revisionsbevis vi har inhämtat är tillräckliga och ändamålsenliga som grund för våra uttalanden.

Styrelsens ansvar

Det är styrelsen som har ansvaret för förslaget till dispositioner beträffande bolagets vinst eller förlust. Vid förslag till utdelning innefattar detta bland annat en bedömning av om utdelningen är försvarlig med hänsyn till de krav som bolagets och koncernens verksamhetsart, omfattning och risker ställer på storleken av moderbolagets och koncernens egna kapital, konsolideringsbehov, likviditet och ställning i övrigt.

Styrelsen ansvarar för bolagets organisation och förvaltningen av bolagets angelägenheter. Detta innefattar bland annat att fortlöpande bedöma bolagets och koncernens ekonomiska situation och att tillse att bolagets organisation är utformad så att bokföringen, medelsförvaltningen och bolagets ekonomiska angelägenheter i övrigt kontrolleras på ett betryggande sätt.

Revisorns ansvar

Vårt mål beträffande revisionen av förvaltningen, och därmed vårt uttalande om ansvarsfrihet, är att inhämta revisionsbevis för att med en rimlig grad av säkerhet kunna bedöma om någon styrelseledamot i något väsentligt avseende:

- företagit någon åtgärd eller gjort sig skyldig till någon försummelse som kan föranleda ersättningsskyldighet mot bolaget, eller
- på något annat sätt handlat i strid med aktiebolagslagen, årsredovisningslagen eller bolagsordningen.

Vårt mål beträffande revisionen av förslaget till dispositioner av bolagets vinst eller förlust, och därmed vårt uttalande om detta, är att med rimlig grad av säkerhet bedöma om förslaget är förenligt med aktiebolagslagen.

Rimlig säkerhet är en hög grad av säkerhet, men ingen garanti för att en revision som utförs enligt god revisionssed i Sverige alltid kommer att upptäcka åtgärder eller försummelser som kan föranleda ersättningsskyldighet mot bolaget, eller att ett förslag till dispositioner av bolagets vinst eller förlust inte är förenligt med aktiebolagslagen.

Som en del av en revision enligt god revisionssed i Sverige använder vi professionellt omdöme och har en professionellt skeptisk inställning under hela revisionen. Granskningen av

förvaltningen och förslaget till dispositioner av bolagets vinst eller förlust grundar sig främst på revisionen av räkenskaperna. Vilka tillkommande granskningsåtgärder som utförs baseras på vår professionella bedömning med utgångspunkt i risk och väsentlighet. Det innebär att vi fokuserar granskningen på sådana åtgärder, områden och förhållanden som är väsentliga för verksamheten och där avsteg och överträdelser skulle ha särskild betydelse för bolagets situation. Vi går igenom och prövar fattade beslut, beslutsunderlag, vidtagna åtgärder och andra förhållanden som är relevanta för vårt uttalande om ansvarsfrihet. Som underlag för vårt uttalande om styrelsens förslag till dispositioner beträffande bolagets vinst eller förlust har vi granskat styrelsens motiverade yttrande samt ett urval av underlagen för detta för att kunna bedöma om förslaget är förenligt med aktiebolagslagen.

Landskrona, 2023-04-12

Mazars AB

Anders O Persson
Auktoriserad revisor

PENNEO

Signaturerna i detta dokument är juridiskt bindande. Dokumentet är signerat genom Penneo™ för säker digital signering.
Tecknarnas identitet har lagrats, och visas nedan.

"Med min signatur bekräftar jag innehållet och alla datum i detta dokumentet."

202304181253

Anders Olof Persson

Revisor

På uppdrag av: Mazars AB

Serienummer: 19760608xxxx

IP: 94.246.xxx.xxx

2023-04-12 08:18:11 UTC



Dokumentet är digitalt signerat med Penneo. Detta dokumentet är juridiskt bindande.

Detta dokument är digitalt signerat genom Penneo.com. Den digitala signeringsdatan i dokumentet är säkrad och validerad genom det datorgenererade hashvärdet hos det originella dokumentet. Dokumentet är låst och tidsstämplat med ett certifikat från en betrodd tredje part. All kryptografisk information är innesluten i denna PDF, för framtida validering om så krävs.

Hur man verifierar originaliteten hos dokumentet

Detta dokument är skyddat genom ett Adobe CDS certifikat. När du öppnar

dokumentet i Adobe Reader bör du se att dokumentet är certifierat med **Penneo e-signature service** <penneo@penneo.com> Detta garanterar att dokumentets innehåll inte har ändrats.

Du kan verifiera den kryptografiska informationen i dokumentet genom att använda Penneos validator, som finns på <https://penneo.com/validator>