

# ÅRSREDOVISNING

för

## Förvaltnings AB Innerstaden

Org nr 556382-3359

Styrelsen får härmed avlämna årsredovisning för räkenskapsåret 2021-05-01 - 2022-04-30.

| Innehåll                 | Sidan |
|--------------------------|-------|
| - förvaltningsberättelse | 2     |
| - resultaträkning        | 3     |
| - balansräkning          | 4-5   |
| - tilläggsupplysningar   | 6-7   |

Undertecknad styrelseledamot i Förvaltnings AB Innerstaden intygar härmed, dels att denna kopia av Årsredovisningen överensstämmer med originalet, dels att Balansräkning och Resultaträkning fastställts på ordinarie årsstämma den 24 november 2022. Årsstämman beslöt tillika godkänna styrelsens förslag till resultatdisposition.

Västra Frölunda den 24 november 2022

  
\_\_\_\_\_  
Anders Vingren  
Styrelseledamot

# ÅRSREDOVISNING

för

## Förvaltnings AB Innerstaden

Org nr 556382-3359

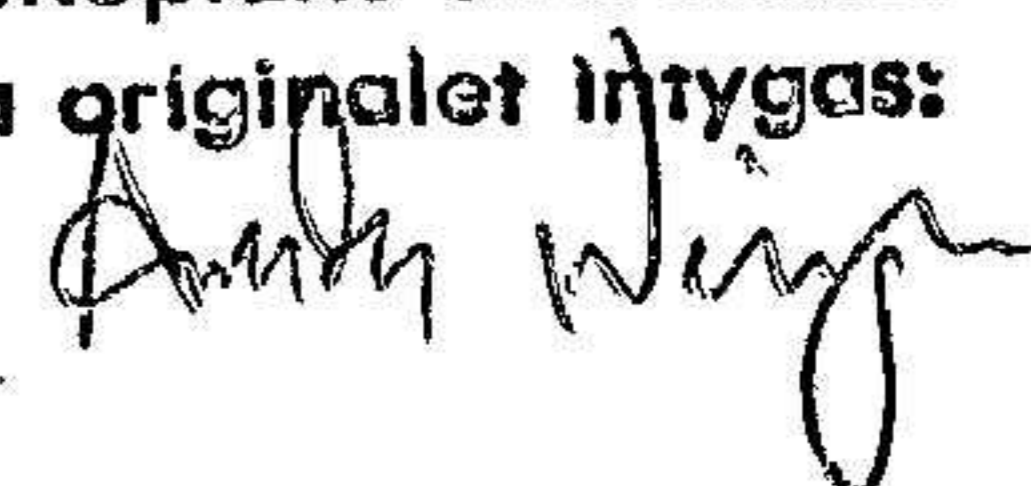
Styrelsen får härmed avlämna årsredovisning för räkenskapsåret 2021-05-01 - 2022-04-30.

### Innehåll

### Sidan

|                          |     |
|--------------------------|-----|
| - förvaltningsberättelse | 2   |
| - resultaträkning        | 3   |
| - balansräkning          | 4-5 |
| - tilläggsupplysningar   | 6-7 |

Förskriftens överensstämmelse  
med originalet intygas:



**FÖRVALTNINGSBERÄTTELSE****Verksamheten**

Bolaget bedriver handel med finansiella instrument samt förvaltar konst, värdepapper och fastigheter.

**Flerårsjämförelse**

|   | 2021/22 | 2020/21 | 2019/20 | 2018/19 | 2017/18 |
|---|---------|---------|---------|---------|---------|
| Nettoomsättning (tkr)                   | 0       | 0       | 0       | 125     | 134     |
| Resultat efter finansiella poster (tkr) | -2      | -2      | -2      | 0       | 57      |
| Balansomslutning (tkr)                  | 365     | 365     | 366     | 367     | 367     |
| Medelantalet anställda                  | 0       | 0       | 0       | 0       | 0       |
| Soliditet (%)                           | 57%     | 57%     | 57%     | 58%     | 58%     |

**Resultatdisposition**

Förslag till disposition av bolagets resultat

Till årsstämmans förfogande står

balanserat resultat

-305 566

årets resultat

-2 039

---

**-307 605**

Styrelsen föreslår att:

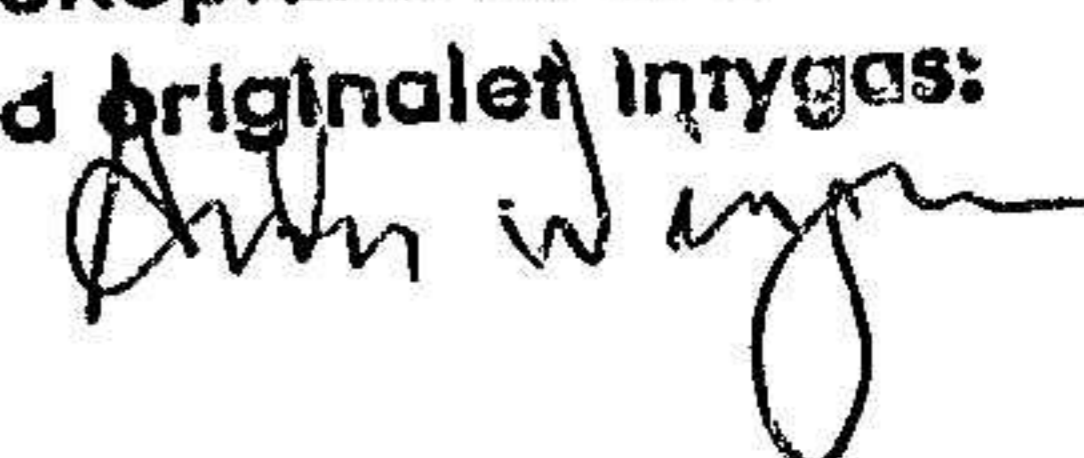
i ny räkning överföres

-307 605

---

**-307 605**

Fotokopians överensstämmelse  
med originalet intygas:



**RESULTATRÄKNING**

|  | Not | 2021-05-01<br>2022-04-30 | 2020-05-01<br>2021-04-30 |
|--|-----|--------------------------|--------------------------|
| <b>Rörelsens intäkter</b>                |     |                          |                          |
| Nettoomsättning                          |     | <u>0</u>                 | <u>0</u>                 |
| Summa rörelsens intäkter                 |     | 0                        | 0                        |
| <b>Rörelsens kostnader</b>               |     |                          |                          |
| Sålda värdepappers anskaffningskostnad   |     | 0                        | 0                        |
| Övriga externa kostnader                 |     | -2 039                   | -2 402                   |
| Personalkostnader                        | 2   | <u>0</u>                 | <u>0</u>                 |
| Summa rörelsens kostnader                |     | <u>-2 039</u>            | <u>-2 402</u>            |
| <b>Rörelseresultat</b>                   |     | <b>-2 039</b>            | <b>-2 402</b>            |
| <b>Resultat från finansiella poster</b>  |     |                          |                          |
| Räntekostnader                           |     | <u>0</u>                 | <u>0</u>                 |
| <b>Resultat efter finansiella poster</b> |     | <b>-2 039</b>            | <b>-2 402</b>            |
| Avsättning till periodiseringsfond       | 3   | <u>0</u>                 | <u>0</u>                 |
| <b>Resultat före skatt</b>               |     | <b>-2 039</b>            | <b>-2 402</b>            |
| Skatt på årets resultat                  |     | <u>0</u>                 | <u>0</u>                 |
| <b>Årets resultat</b>                    |     | <b><u>-2 039</u></b>     | <b><u>-2 402</u></b>     |

Fotokopians överensstämmelse  
med originalet intygas:

*Anders Winge*

**FÖRVALTNINGS AB INNERSTADEN**

Org nr 556382-3359

**BALANSRÄKNING**

2022-04-30

2021-04-30

Not

**TILLGÅNGAR****Anläggningstillgångar****Finansiella anläggningstillgångar**

Kapitalförsäkring

4

365 905

364 405

365 905364 405**Summa anläggningstillgångar**365 905364 405**Omsättningstillgångar****Varulager m m**

Värdepapper

0

0

**Kortfristiga fordringar**

Förutbetalda kostnader och upplupna intäkter


1 685

400

1 685400**Kassa och bank**

3

603

**Summa omsättningstillgångar**1 6881 003**SUMMA TILLGÅNGAR**367 593365 408Fotokopians överensstämmelse  
med originalet intygas:

**FÖRVALTNINGS AB INNERSTADEN**

Org nr 556382-3359

**BALANSRÄKNING****EGET KAPITAL OCH SKULDER****Eget kapital****Bundet eget kapital**

Aktiekapital

Reservfond

**Fritt eget kapital**

Balanserat resultat

Årets resultat

**Summa eget kapital****Obeskattade reserver****Summa obeskattade reserver****Kortfristiga skulder**

Skatteskulder

Övriga kortfristiga skulder

Upplupna kostnader och förutbetalda intäkter

**Summa kortfristiga skulder****SUMMA EGET KAPITAL OCH SKULDER****Ställda panter****Ansvarsförbindelser**

Not

2022-04-30

2021-04-30

5

250 000

250 000

250 000

250 000

500 000

500 000

-305 566

-303 164

-2 039

-2 402

-307 605

-305 566

192 395

194 434

6

13 772

13 772

13 772

13 772

2

2

161 024

156 800

400

400

161 426

157 202

367 593


365 408

Inga

Inga

Inga

Inga

Fotokopiens överensstämmelse  
med originalet intygas:

## TILLÄGGSUPPLYSNINGAR

## ALLMÄNNA UPPLYSNINGAR

## Not 1 Redovisningsprinciper

Tillämpade redovisningsprinciper överensstämmer med Årsredovisningslagen och i allt väsentligt med Bokföringsnämndens allmänna råd. Om avvikelser förekommer framgår det av notanteckning nedan. Principerna är oförändrade i jämförelse med föregående år.

*Värderingsprinciper m m*

Tillgångar, avsättningar och skulder har värderats till anskaffningsvärden om inget annat anges nedan.

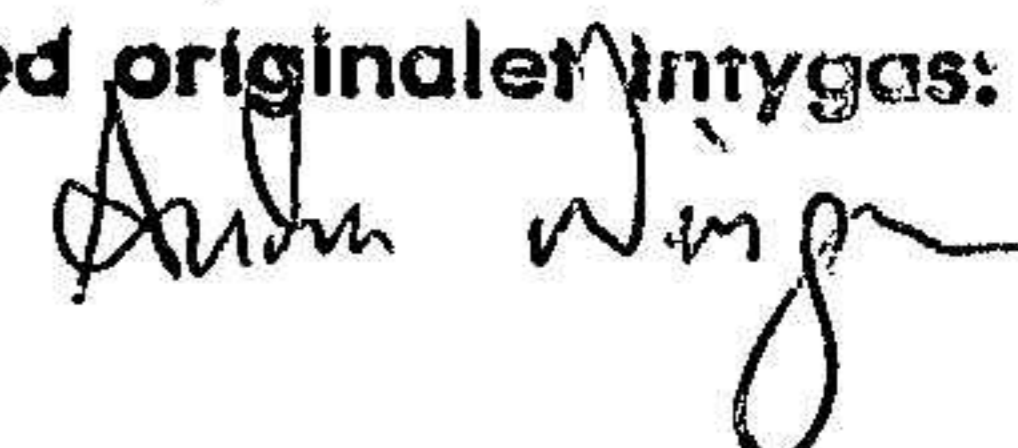
*Fordringar*

Fordringar har upptagits till de belopp varmed de beräknas inflyta.

| Not 2 Personal                           | 2021-05-01            | 2020-05-01            |
|--|-----------------------|-----------------------|
|  | 2022-04-30            | 2021-04-30            |
| Medelantal anställda                     | 0                     | 0                     |
| varav kvinnor                            | 0                     | 0                     |
| Löner och andra ersättningar:            | 0                     | 0                     |
| <br>                                     |                       |                       |
| Not 3 Bokslutsdispositioner              | 2021-05-01            | 2020-05-01            |
|  | 2022-04-30            | 2021-04-30            |
| Förändring av periodiseringsfond         | 0                     | 0                     |
|  | <u>0</u>              | <u>0</u>              |
| <br>                                     |                       |                       |
| Not 4 Kapitalförsäkring                  | 2022-04-30            | 2021-04-30            |
|  |                       |                       |
| Ingående anskaffningsvärden              | 509 439               | 509 439               |
| Avgående fordringar                      | -143 534              | -146 034              |
| Utgående ackumulerade anskaffningsvärden | 365 905               | 363 405               |
| Årets uppskrivningar                     | 0                     | 0                     |
| Årets nedskrivningar                     | 0                     | 0                     |
| <b>Utgående redovisat värde</b>          | <b><u>365 905</u></b> | <b><u>363 405</u></b> |

Marknadsvärdet uppgår på balansdagen 2022-04-30 till 467.895 (773.674) kronor.

Fotokopians överensstämmelse  
med originalen intygas:



**Not 5 Förändring av eget kapital**

|                                | <b>Aktiekapital</b> | <b>Reserv-<br/>fond</b> | <b>Fritt eget<br/>kapital</b> | <b>Summa eget<br/>kapital</b> |
|--------------------------------|---------------------|-------------------------|-------------------------------|-------------------------------|
| Belopp vid årets ingång        | 250 000             | 250 000                 | -305 566                      | 194 434                       |
| Utdelning till aktieägare      |                     |                         | 0                             | 0                             |
| Årets resultat                 |                     |                         | -2 039                        | -2 039                        |
| <b>Belopp vid årets utgång</b> | <b>250 000</b>      | <b>250 000</b>          | <b>-307 605</b>               | <b>192 395</b>                |

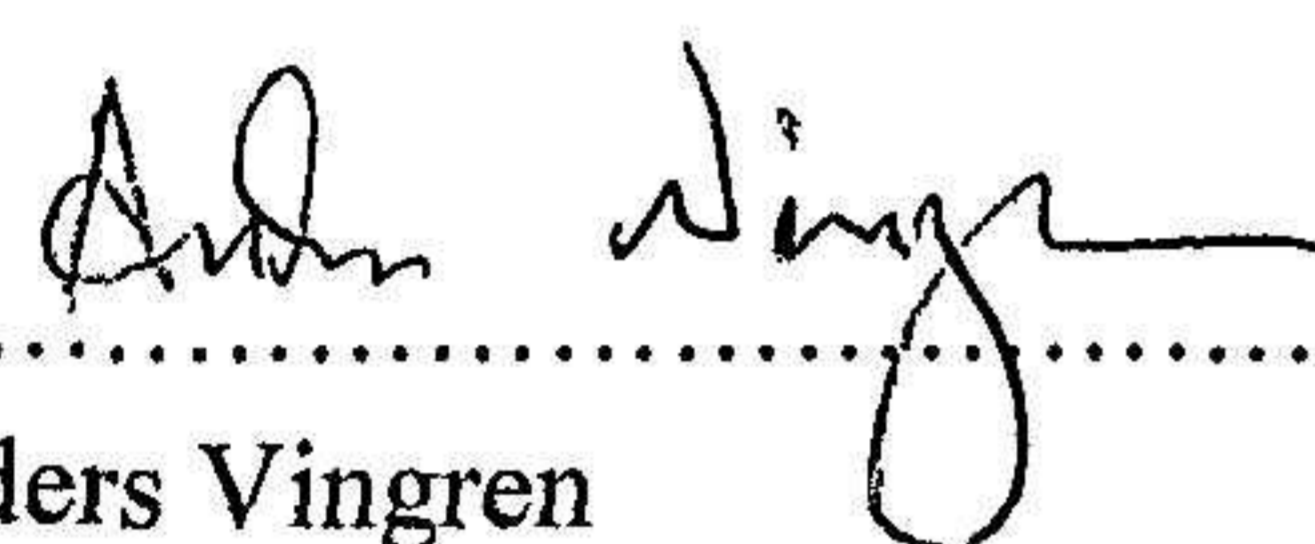
Aktiekapitalet består av 2 500 aktier med ett kvotvärde av 100 kronor per aktie.

**Not 6 Obeskattade reserver****2022-04-30****2021-04-30**

Periodiseringsfond, 2017  
Summa

13 77213 772**13 772****13 772**

Göteborg den 24 november 2022

  
.....  
Anders Vingren  
Ordförande