


Årsredovisning
och
Koncernredovisning
för
Ryttarholmen Aktiebolag
556269-8356
Räkenskapsåret
2024-01-01 - 2024-12-31

<u>Innehåll</u>	<u>Sida</u>
Förvaltningsberättelse	1-2 (20)
Koncernens resultaträkning	3 (20)
Koncernens balansräkning	4-5 (20)
Koncernens kassaflödesanalys	6 (20)
Moderbolagets resultaträkning	7 (20)
Moderbolagets balansräkning	8-9 (20)
Moderbolagets kassaflödesanalys	10 (20)
Tilläggsupplysningar	11-20 (20)

Fastställelseintyg

Undertecknad styrelseledamot intygar härmed, dels att denna kopia av årsredovisningen överensstämmer med originalet, dels att resultat- och balansräkningen samt koncernresultat och koncernbalansräkning fastställts på årsstämma 2025 - 06 - 27. Årsstämman beslöt tillika godkänna styrelsens förslag till resultatdisposition i moderbolaget.

Bromma den 27/6-25


Håkan Svennewall

Styrelsen för Ryttarholmen Aktiebolag får härmed avge redovisning för räkenskapsåret 2024-01-01 – 2024-12-31.

Förvaltningsberättelse

Koncernen bedriver glas-, metall- och träentreprenader, solcellsentreprenader, glasmästeri samt grossistförsäljning av glas & beslag.

Marknaden för ny- och ombyggnad av kontor, offentliga lokaler, hotell, centrumanläggningar och andra kommersiella lokaler har minskat under de senaste året. I likhet med tidigare år är konkurrenssituationen från länder med lägre kostnadsläge mycket stor vilket pressar marginalerna.

Priserna på insatsvaror, glas, aluminium men framför allt stål ökade under året och förväntas stiga även innevarande år.

I vår strävan att minska vårt klimatavtryck (CO2) så har vi påbörjat arbetet med att fasa ut aluminium till förmån för trä och i slutet av förra året lanserade vi vårt eget utvecklade limträ baserade fasadsystemet bARK.

Träsystemet ger en stor positiv klimatpåverkan och dessutom ger det oss en konkurrensfördel.

För att minska vårt klimatavtryck ytterligare och för att säkerställa kvaliteten på våra produkter så har vi investerat i nya bearbetningsmaskiner inkl egen lackering samt i en ny produktionsanläggning i Hultsfred där hela produkten (bARK) förädlas vilket innebär att vi minskar vårt beroende av andra leverantörer samt minska våra material- & transportkostnader.

Vår målsättning är att år 2025 ligga i branschtopp avseende utförda åtgärder för att minska vårt totala klimatavtryck. Vi har under år 2021/22 startat en systematisk kartläggning av verksamheten för att förstå var och hur vi kan göra mest skillnad avseende hållbarhet.

Priserna på insatsvaror så som t.ex. glas, trä, aluminium och stål har varit stabila under året men kommer troligen att justeras upp under 2025.

Koncernens dotterföretag, Fasadglas Bäcklin AB, är sedan år 2011 certifierade enligt ISO 9001 och ISO 14001. I slutet av år 2017 startades ett internt arbete med focus "Hållbarhet" i enlighet med FN:s Globala mål.

Verksamheten i Printglas har överlåtits under året.

Förändring av eget kapital

Koncernen	Annat eget kapital				
	Aktiekapital	Övrigt kapital	Årets resultat	Minoritet	Total
Belopp vid årets ingång	600	174 296	-29 792	13 562	158 666
Disposition		-29 792	29 792		0
Utdelning minoritet				-1 386	-1 386
Transaktioner med minoriteten		615		1 344	1 959
Nyemission minoritet				7 413	7 413
Årets resultat			-82 818	-11 157	-93 975
Belopp vid årets utgång	600	145 119	-82 818	9 776	72 677

Moderbolaget

Antal aktier: 6 000 st, varav 3 300 A-aktier och 2 700 B-aktier. Aktier serie A har tio röster och aktier serie B en röst.

	Aktiekapital	Reservfond	Balanserat resultat	Årets resultat	Total
Belopp vid årets ingång	600	120	58 579	74 881	134 180
Vinstdisposition enligt beslut av årsstämman			74 881	-74 881	0
Utdelning					0
Årets resultat				-66 007	-66 007
Belopp vid årets utgång	600	120	133 460	-66 007	68 173

Flerårsöversikt koncernen

	2024	2023	2022	2021	2020
Summa intäkter, tkr	413 363	369 259	304 033	341 499	452 881
Rörelseresultat, tkr	-19 560	-37 645	-16 928	2 189	17 958
Resultat före skatt, tkr	-91 591	-46 596	-10 830	16 968	28 215
Summa tillgångar, tkr	245 239	315 800	374 096	340 925	332 891
Eget kapital, tkr	63 951	158 666	261 293	272 539	244 322
Soliditet %	26	50	70	80	73
Vinstmarginal %	neg	neg	neg	0,64	3,96

Förslag till vinstdisposition

Styrelsen föreslår att till förfogande stående vinstmedel:

balanserad vinst	133 459 633
årets resultat	-66 006 558
	67 453 075

disponeras så att

utdelas till aktieägare	0
i ny räkning överföres	67 453 075
	67 453 075



Moderbolaget

Antal aktier: 6 000 st, varav 3 300 A-aktier och 2 700 B-aktier. Aktier serie A har tio röster och aktier serie B en röst.

	Aktiekapital	Reservfond	Balanserat resultat	Årets resultat	Total
Belopp vid årets ingång	600	120	58 579	74 881	134 180
Vinstdisposition enligt beslut av årsstämman			74 881	-74 881	0
Utdelning					0
Årets resultat				-66 007	-66 007
Belopp vid årets utgång	600	120	133 460	-66 007	68 173

Flerårsöversikt koncernen

	2024	2023	2022	2021	2020
Summa intäkter, tkr	413 363	369 259	304 033	341 499	452 881
Rörelseresultat, tkr	-19 560	-37 645	-16 928	2 189	17 958
Resultat före skatt, tkr	-91 591	-46 596	-10 830	16 968	28 215
Summa tillgångar, tkr	245 239	315 800	374 096	340 925	332 891
Eget kapital, tkr	63 951	158 666	261 293	272 539	244 322
Soliditet %	26	50	70	80	73
Vinstmarginal %	neg	neg	neg	0,64	3,96

Förslag till vinstdisposition

Styrelsen föreslår att till förfogande stående vinstmedel:

balanserad vinst	133 459 633
årets vinst	-66 006 558
	67 453 075

disponeras så att

utdelas till aktieägare	0
i ny räkning överföres	67 453 075
	67 453 075

CM

Koncernens		2024-01-01	2023-01-01
Resultaträkning	Not	2024-12-31	2023-12-31
Rörelsens intäkter			
Nettoomsättning / fakturerad försäljning		404 050	360 394
Förändring av pågående arbeten		3 431	-2 494
Övriga intäkter		4 506	9 466
Aktiverat arbete för egen räkning		1 376	1 893
		413 363	369 259
Rörelsens kostnader			
Råvaror och förnödenheter		-260 706	-251 246
Övriga externa kostnader	1	-45 354	-40 186
Personalkostnader	2	-117 089	-107 283
Avskrivningar och nedskrivningar	3	-9 774	-8 189
		-432 923	-406 904
Rörelseresultat		-19 560	-37 645
Resultat från finansiella poster			
Resultat från andelar i intresseföretag		186	0
Resultat från övriga värdepapper och fordringar som är anläggningstillgångar	4	-67 656	-5 736
Övriga ränteintäkter och liknande resultatposter		1 102	558
Räntekostnader och liknande resultatposter		-5 663	-3 773
		-72 031	-8 951
Resultat efter finansiella poster		-91 591	-46 596
Skatt på årets resultat	6	-2 384	-979
Minoritetens andel i årets resultat		11 157	17 783
Årets resultat		-82 818	-29 792

OK

Koncernens

Balansräkning

	Not	2024-12-31	2023-12-31
Kkr			
Tillgångar			
Anläggningstillgångar			
Imateriella anläggningstillgångar			
Balanserade utvecklingsutgifter för utvecklingsarbeten	7	8 659	7 337
Materiella anläggningstillgångar			
Byggnader och mark	8	37 773	38 782
Inventarier maskiner och installationer	9	6 044	3 603
Leasade maskiner och inventarier	10	20 134	25 897
		63 951	68 282
Finansiella anläggningstillgångar			
Andelar i intresseföretag	12	319	235
Andra långfristiga värdepappersinnehav	13	32 180	127 563
Andra långfristiga fordringar		14 629	14 356
Uppskjuten skatt	6	7 942	7 917
		55 070	150 071
Summa anläggningstillgångar		127 680	225 690
Omsättningstillgångar			
Varulager			
Råvaror, halvfabrikat och handelsvaror		5 442	5 797
Varor under tillverkning		8 392	0
		13 834	5 797
Kortfristiga fordringar			
Kundfordringar		57 239	49 389
Upparbetad ej fakturerad intäkt	15	18 701	14 514
Övriga fordringar		13 282	2 023
Förutbetalda kostnader och upplupna intäkter		8 005	6 486
		97 227	72 412
Kassa och bank		6 498	11 901
Summa omsättningstillgångar		117 559	90 110
Summa tillgångar		245 239	315 800

64

ank=20250701;2025070233408

Koncernens Balansräkning

Kkr

	Not	2024-12-31	2023-12-31
Eget kapital och skulder			
Eget kapital			
Aktiekapital		600	600
Annat eget kapital		145 119	174 296
Årets resultat		-82 818	-29 792
Eget kapital hänförligt till moderbolagets aktieägare		62 901	145 104
Minoritetens andel av eget kapital		9 776	13 562
Summa eget kapital		72 677	158 666
Avsättningar			
Avsättning för uppskjuten skatt	6	1 896	1 859
Långfristiga skulder			
Skulder till kreditinstitut	14	42 145	38 982
Övriga skulder		0	423
		42 145	39 405
Kortfristiga skulder			
Checkräkningskredit	16	23 404	14 169
Leverantörsskulder		39 269	37 169
Fakturerad men ej upparbetad intäkt	15	30 770	28 486
Skulder till kreditinstitut		6 374	6 690
Skatteskulder		1 433	2 262
Övriga skulder		12 362	12 130
Upplupna kostnader och förutbetalda intäkter	17	14 909	14 964
		128 521	115 870
Summa eget kapital och skulder		245 239	315 800

Uy

Koncernens	2024-01-01	2023-01-01
Kassaflödesanalys (kk)	2024-12-31	2023-12-31

Den löpande verksamheten		
Resultat efter finansiella poster	-72 031	-46 596
Justeringar för poster som inte ingår i kassaflödet:		
-avskrivningar	9 773	8 189
-realisationsresultat	-14 070	-2 667
-värdeförändring aktier	0	1 000
-nedskrivningar	78 052	1 254
-betald skatt	-2 373	-897
-övriga ej kassaflödespåverkande justeringar	224	0
Kassaflöde från den löpande verksamheten före förändringar av rörelsekapital	-425	-39 717
Kassaflöde från förändringar i rörelsekapital		
Förändring av varulager	-8 037	-1 781
Förändring av kortfristiga fordringar	-24 815	-8 165
Förändring av kortfristiga skulder	3 732	19 918
Kassaflöde från den löpande verksamheten	-29 545	-29 745
Investeringsverksamheten		
Förvärv immateriella anläggningstillgångar	-1 468	-2 301
Försäljning av materiella anläggningstillgångar	983	4 521
Förvärv av finansiella anläggningstillgångar	-16 292	-1 329
Förvärv av materiella anläggningstillgångar	-5 082	-21 692
Försäljning av finansiella anläggningstillgångar	27 892	12 940
Kassaflöde från investeringsverksamheten	6 033	-7 861
Finansieringsverksamheten		
Förändring skulder kreditinstitut	2 847	14 680
Utnyttjad kredit	9 235	10 302
Utdelning	-1 386	-2 700
Nyemission	7 413	0
Kassaflöde från finansieringsverksamheten	18 109	22 282
Årets kassaflöde	-5 403	-15 324
Likvida medel vid årets början	11 901	27 225
Likvida medel vid årets slut	6 498	11 901

ly

Moderbolagets 2024-01-01 2023-01-01
Resultaträkning Not 2024-12-31 2023-12-31

Kkr

Rörelsens intäkter

Nettoomsättning		6 137	3 277
Övriga intäkter		98	330
		6 235	3 607

Rörelsens kostnader

Övriga externa kostnader	1	-832	-788
Personalkostnader	2	-3 720	-1 903
Avskrivningar och nedskrivningar av materi- ella och immateriella anläggningstillgångar	3	0	0
		-4 552	-2 691

Rörelseresultat 1 683 916

Resultat från finansiella poster

Resultat från andelar i koncernföretag		0	74 000
Resultat från övriga värdepapper och ford- ringar som är anläggningstillgångar	4	-63 218	191
Övriga ränteintäkter och liknande resultatposter		943	428
Övriga räntekostnader och liknande resultatposter		-1	-1
		-62 276	74 618

Resultat efter finansiella poster -60 593 75 534

Bokslutsdispositioner 5

Avskrivningar över plan		0	0
Förändring av periodiseringsfond		-3 300	-400

Resultat före skatt -63 893 75 134

Skatt på årets resultat 6 -2 114 -253

Årets resultat -66 007 74 881

lg

ank=20250701;2025070233411

Moderbolagets

Balansräkning

	Not	2024-12-31	2023-12-31
Tillgångar			
Anläggningstillgångar			
<i>Materiella anläggningstillgångar</i>			
Inventarier, verktyg och installationer	9	148	0
		148	0
<i>Finansiella anläggningstillgångar</i>			
Andelar i koncernföretag	11	23 912	11 792
Andra långfristiga värdepappersinnehav	13	32 090	106 862
Andra långfristiga fordringar		14 283	13 950
		70 285	132 604
Summa anläggningstillgångar		70 433	132 604
Omsättningstillgångar			
<i>Kortfristiga fordringar</i>			
Kundfordringar		157	844
Fordringar hos koncernföretag		3 447	
Övriga fordringar		139	1 199
Förutbetalda kostnader och upplupna intäkter		514	61
		4 257	2 104
Kassa och bank		4 514	4 137
Summa omsättningstillgångar		8 771	6 241
Summa tillgångar		79 204	138 845

U4

ank=20250701;2025070233412

Moderbolagets Balansräkning

	Not	2024-12-31	2023-12-31
Eget kapital och skulder			
Eget kapital			
<i>Bundet eget kapital</i>			
Aktiekapital		600	600
Reservfond		120	120
		720	720
<i>Fritt eget kapital</i>			
Balanserat resultat		133 460	48 290
Fond för verkligt värde		0	10 288
Årets resultat		-66 007	74 881
		67 453	133 459
Summa eget kapital		68 173	134 179
Obeskattade reserver			
Periodiseringsfond		6 630	3 330
		6 630	3 330
Kortfristiga skulder			
Leverantörsskulder		131	117
Skatteskulder		700	0
Övriga skulder		2 581	522
Upplupna kostnader och förutbetalda intäkter	17	989	697
		4 401	1 336
Summa eget kapital och skulder		79 204	138 845

UH

ank=20250701;2025070233413

Moderbolagets	2024-01-01	2023-01-01
Kassaflödesanalys	2024-12-31	2023-12-31

Kkr

Den löpande verksamheten

Resultat efter finansiella poster	-60 593	75 754
Justeringar för poster som inte ingår i kassaflödet:		
Avskrivningar	0	0
Nedskrivningar	78 052	0
Realisationsresultat	-14 795	-337
Skatt	-2 114	-277

Kassaflöde från den löpande verksamheten före förändringar av rörelsekapital

550 75 140

Kassaflöde från förändringar i rörelsekapitalet

Förändring av kortfristiga fordringar	-2 153	-170
Förändring av kortfristiga skulder	3 065	469

Kassaflöde från den löpande verksamheten

1 462 75 439

Investeringsverksamheten

Investeringar i finansiella anläggningstillgångar	-28 887	-81 539
Försäljning av finansiella anläggningstillgångar	27 950	940
Försäljning av materiella anläggningstillgångar	0	185
Investeringar i materiella anläggningstillgångar	-148	0

-1 085 -80 414

Kassaflöde från investeringsverksamheten

Finansieringsverksamheten

Amortering av lån	0	0
Utdelning	0	-1 300

Kassaflöde från finansieringsverksamheten

0 -1 300

Årets kassaflöde

377 -6 275

Likvida medel vid årets början

4 137 10 412

Likvida medel vid årets slut

4 514 4 137

ly

Tilläggsupplysningar

Allmänna upplysningar

Redovisningsprinciper

Årsredovisningen är upprättad i enlighet med årsredovisningslagen och BFNAR 2012:1 (K3) Årsredovisning och koncernredovisning.

Värderingsprinciper

Fordringar

Fordringar har upptagits till de belopp varmed de beräknas inflyta.

Övriga tillgångar, avsättningar och skulder

Övriga tillgångar, avsättningar och skulder har värderats till anskaffningsvärden om inget annat anges nedan.

Intäktsredovisning

Inkomsten redovisas till det verkliga värdet av vad som erhållits eller kommer att erhållas. Företaget redovisar därför inkomsten till nominellt värde (fakturabelopp) om ersättningen erhålls i likvida medel direkt vid leverans. Avdrag görs för lämnade rabatter.

Materiella anläggningstillgångar

Materiella anläggningstillgångar redovisas till anskaffningsvärde med avdrag för ackumulerade avskrivningar och eventuella nedskrivningar. Tillgångarna skrivs av linjärt över tillgångarnas bedömda nyttjandeperiod. Nyttjandeperioden omprövas per varje balansdag. Följande nyttjandeperioder tillämpas:

	Antal år
Inventarier, verktyg och maskiner	5
Leasade tillgångar	5
Byggnader	25

Pågående arbeten

Pågående arbeten till fast pris har värderats till nedlagda kostnader med pålägg enligt s.k. successiv vinstavräkning och med avdrag för fakturerade á-conton.

Företaget vinstavräknar entreprenaduppdrag med fast pris i takt med att arbetet utförs.

Vid beräkning av upparbetad vinst har färdigställandegraden beräknats som nedlagda utgifter per balansdagen i relation till de totalt beräknade utgifterna för att fullgöra uppdraget i takt med att arbetet utförs.

Varulager

Varulagret är värderat till det lägsta av anskaffningsvärdet och nettoförsäljningsvärde

Inkomstskatt

Aktuell skatt är inkomstskatt för innevarande räkenskapsår som avser årets skattepliktiga resultat och den del av tidigare räkenskapsårs inkomstskatt som ännu inte har redovisats.

Aktuell skatt värderas till det sannolika beloppet enligt de skattesatser och skatteregler som gäller på balansdagen.

Uppskjuten skatt är inkomstskatt för skattepliktigt resultat avseende framtida räkenskapsår till följd av tidigare transaktioner eller händelser. Uppskjuten skatt beräknas på temporära skillnader. En temporär skillnad finns när det redovisade värdet på en tillgång eller skuld skiljer sig från det skattemässiga värdet. Temporära skillnader beaktas ej i skillnader hänförliga till investeringar i dotterföretag, filialer, intresseföretag eller joint venture om företaget kan styra tidpunkten för återföring av de temporära skillnaderna och det inte är uppenbart att den temporära skillnaden kommer att återföras inom en överskådlig framtid. Skillnader som härrör från den första redovisningen av goodwill eller vid den första redovisningen av en tillgång eller skuld såvida inte den hänförliga transaktionen är ett rörelseförvärv eller påverkar skatt eller redovisat resultat utgör inte heller temporära skillnader.

Uppskjuten skattefordran avseende underskottsavdrag eller andra framtida skattemässiga avdrag redovisas i den omfattning det är sannolikt att avdragen kan avräknas mot framtida skattemässiga överskott.

Uppskjutna skatteskulder som är hänförlig till obeskattade reserver särredovisas inte, obeskattade reserver redovisas med bruttobeloppet i balansräkningen.

Uppskjuten skatt beräknas på temporära skillnader. En temporär skillnad finns när det redovisade värdet på en tillgång eller skuld skiljer sig från det skattemässiga värdet. Temporära skillnader beaktas ej i skillnader hänförliga till investeringar i dotterföretag, filialer, intresseföretag eller joint venture om företaget kan styra tidpunkten för återföring av de temporära skillnaderna och det inte är uppenbart att den temporära skillnaden kommer att återföras inom en överskådlig framtid. Skillnader som härrör från den första redovisningen av goodwill eller vid den första redovisningen av en tillgång eller skuld såvida inte den hänförliga transaktionen är ett rörelseförvärv eller påverkar skatt eller redovisat resultat utgör inte heller temporära skillnader.

Uppskjuten skattefordran avseende underskottsavdrag eller andra framtida skattemässiga avdrag redovisas i den omfattning det är sannolikt att avdragen kan avräknas mot framtida skattemässiga överskott.

Uppskjutna skatteskulder som är hänförlig till obeskattade reserver särredovisas inte, obeskattade reserver redovisas med bruttobeloppet i balansräkningen.

Koncernredovisning

Dotterföretag

Dotterföretag är företag i vilka moderföretaget direkt eller indirekt innehar mer än 50 % av röstetalet eller på annat sätt har ett bestämmande inflytande. Bestämmande inflytande innebär en rätt att utforma ett företags finansiella och operativa strategier i syfte att erhålla ekonomiska fördelar. Redovisningen av rörelseförvärv bygger på enhetssynen. Det innebär att förvärvsanalysen upprättas per den tidpunkt då förvärvaren får bestämmande inflytande. Från och med denna tidpunkt ses förvärvaren och den förvärvade enheten som en redovisningsenhet. Tillämpningen av enhetssynen innebär vidare att alla tillgångar (inklusive goodwill) och skulder samt intäkter och kostnader medräknas i sin helhet även för delägda dotterföretag.

Anskaffningsvärdet för dotterföretag beräknas till summan av verkligt värde vid förvärvstidpunkten för erlagda tillgångar med tillägg av uppkomna och övertagna skulder samt emitterade egetkapitalinstrument, utgifter som är direkt hänförliga till rörelseförvärvet samt eventuell tilläggsköpeskilling. I förvärvsanalysen fastställs det verkliga värdet, med några undantag, vid förvärvstidpunkten av förvärvade identifierbara tillgångar och övertagna skulder samt minoritetsintresse. Minoritetsintresse värderas till verkligt värde vid förvärvstidpunkten. Från och med förvärvstidpunkten inkluderas i koncernredovisningen det förvärvade företagens intäkter och kostnader, identifierbara tillgångar och skulder liksom eventuell uppkommen goodwill eller negativ goodwill.

Eliminering av transaktioner mellan koncernföretag och intresseföretag

Koncerninterna fordringar och skulder, intäkter och kostnader och orealiserade vinster eller förluster som uppkommer vid transaktioner mellan koncernföretag, elimineras i sin helhet. Orealiserade vinster som uppkommer vid transaktioner med intresseföretag elimineras i den utsträckning som motsvarar koncernens ägarandel i företaget. Orealiserade förluster elimineras på samma sätt som orealiserade vinster, men endast i den utsträckning det inte finns någon indikation på något nedskrivningsbehov.

Koncernmellanhanden

Av moderbolagets försäljningar avser 2 655 tkr (1 600 tkr) försäljning till koncernbolag. Av moderbolagets inköp avser 0 kr (0 kr) inköp av koncernbolag.

64

ank=20250701:2025070233416

Noter

1 Arvode och kostnadsersättning

Koncernen

Med revisionsuppdrag avses granskning av årsredovisningen och bokföringen samt styrelsens och verkställande direktörens förvaltning, övriga arbetsuppgifter som det ankommer på bolagets revisor att utföra samt rådgivning eller annat biträde som föranleds av iakttagelser vid sådan granskning eller genomförandet av sådana övriga arbetsuppgifter. Allt annat är andra uppdrag.

	2024-01-01	2023-01-01
	2024-12-31	2023-12-31
Revisionsuppdrag, Crowe Osborne AB	492	398
Andra uppdrag	144	146
	636	544

Moderbolaget

	2024-01-01	2023-01-01
	2024-12-31	2023-12-31
Revisionsuppdrag, Crowe Horwath Osborne AB	61	60
Andra uppdrag	40	40
	101	100

2 Anställda och personalkostnader

Koncernen

	2024-01-01	2023-01-01
	2024-12-31	2023-12-31
Medelantalet anställda		
Kvinnor	23	23
Män	121	117
	144	140

Löner, ersättningar och sociala kostnader

Löner och andra ersättningar till styrelse	2 666	3 986
Löner och andra ersättningar till övriga anställda	75 886	68 350
Pensionskostnader till styrelse och VD	490	579
Pensionskostnader till övriga anställda	7 554	6 021
Övriga sociala kostnader	27 126	24 977
	113 722	103 913

Moderbolaget

	2024-01-01	2023-01-01
	2024-12-31	2023-12-31
Medelantalet anställda		
Kvinnor	0	0
Män	5	3
	5	3
Löner, ersättningar och sociala kostnader		
Löner och andra ersättningar till styrelse	569	648
Löner och andra ersättningar till övriga	2 200	633
Pensionskostnader till övriga	96	74
Övriga sociala kostnader	840	424
	3 705	1 779

3 Avskrivningar och nedskrivningar

Koncernen

Anläggningstillgångar skrivs av enligt plan över den förväntade nyttjandeperioden med hänsyn till väsentligt restvärde. Följande avskrivningsprocent tillämpas:

Immateriella anläggningstillgångar

Goodwill	10%
Balanserade utvecklingskostnader	20%

Materiella anläggningstillgångar

Maskiner och andra tekniska anläggningar	20%
Inventarier och verktyg	20%
Bilar och andra transportmedel	20%
Byggnader	4%

4 Resultat från övriga värdepapper och fordringar som är anläggningstillgångar

Koncernen

	2024-01-01	2023-01-01
	2024-12-31	2023-12-31
Utdelningar	40	39
Realisationsresultat	14 793	152
Förändring av verkligt värde	-3 692	-4 673
Nedskrivningar	-78 797	-1 254
	-67 656	-5 736

U

Ryttarholmen Aktiebolag
Organisationsnummer: 556269-8356

Moderbolaget

	2024-01-01	2023-01-01
	2024-12-31	2023-12-31
Utdelningar	40	39
Realisationsresultat	14 794	152
Nedskrivningar	-78 052	0
	-63 218	191

5 Bokslutsdispositioner

Moderbolaget

	2024-01-01	2023-01-01
	2024-12-31	2023-12-31
Återföring från periodiseringsfond	0	0
Avsättning till periodiseringsfond	-3 300	-400
Avskrivningar utöver plan	0	0
	-3 300	-400

6 Skatt

Koncernen

	2024-01-01	2023-01-01
	2024-12-31	2023-12-31
Aktuell skatt	-2 372	-897
Uppskjuten skatt	-12	-82
Summa	-2 384	-979

Uppskjuten skattefordran hänförlig till underskottsavdrag	7 942	7 917
Summa	7 942	7 917

Uppskjuten skatteskuld hänförligt till obeskattade reserver	-1 366	-686
Uppskjuten skatteskuld hänförlig till värdering av värdepapper till verkligt värde	0	-759
Temporära skillnader fastigheter	-530	-414
Summa	-1 896	-1 859

Moderbolaget

	2024-01-01	2023-01-01
	2024-12-31	2023-12-31
Aktuell skatt	-2 114	-253

GA

7 Balanserade utgifter för utvecklingskostnader

Koncernen

	2024-12-31	2023-12-31
Akkumulerade anskaffningsvärden		
Ingående ackumulerade anskaffningsvärde	8 596	6 295
Inköp	3 135	2 301
Utgående ackumulerade anskaffningsvärden	11 731	8 596
Akkumulerade avskrivningar		
Ingående ackumulerade avskrivningar	-1 259	0
Årets avskrivningar	-1 813	-1 259
Utgående ackumulerade avskrivningar	-3 072	-1 259
Planenligt restvärde	8 659	7 337

8 Byggnader och mark

Koncernen

	2024-12-31	2023-12-31
Akkumulerade anskaffningsvärden		
Ingående ackumulerade anskaffningsvärde	42 346	18 057
Förvärv	271	6 604
Omklassificering	0	17 685
Avyttringar	0	0
Utgående ackumulerade anskaffningsvärden	42 617	42 346
Akkumulerade avskrivningar		
Ingående ackumulerade avskrivningar	-3 564	-3 105
Förvärv	0	0
Avyttringar	0	0
Årets avskrivningar	-1 280	-459
Utgående ackumulerade avskrivningar	-4 844	-3 564
Utgående balans	37 773	38 782

Uy

ank=20250701:2025070233420

9 Inventarier, verktyg och installationer

Koncernen	2024-12-31	2023-12-31
Akkumulerade anskaffningsvärden		
Ingående ackumulerade anskaffningsvärde	13 395	11 710
Inköp	4 198	2 250
Försäljningar/utrangeringar	-2 474	-565
Utgående ackumulerade anskaffningsvärden	15 119	13 395
Akkumulerade avskrivningar		
Ingående ackumulerade avskrivningar	-9 792	-9 221
Försäljningar/utrangeringar	1 623	471
Årets avskrivningar	-906	-1 042
Utgående ackumulerade avskrivningar	-9 075	-9 792
Utgående balans	6 044	3 603

Moderbolaget

	2024-12-31	2023-12-31
Akkumulerade anskaffningsvärden		
Ingående ackumulerade anskaffningsvärden	0	340
Inköp	148	0
Försäljning	0	-340
Utgående ackumulerade anskaffningsvärden	148	0
Akkumulerade avskrivningar		
Ingående ackumulerade avskrivningar	0	-340
Försäljning	0	340
Utgående ackumulerade avskrivningar	0	0
Planenligt restvärde	148	0

10 Leasade anläggningstillgångar

Koncernen	2024-12-31	2023-12-31
Akkumulerade anskaffningsvärden		
Ingående ackumulerade anskaffningsvärde	37 553	31 034
Inköp	612	12 838
Försäljningar/utrangeringar	-7 006	-6 319
Utgående ackumulerade anskaffningsvärden	31 159	37 553
Akkumulerade avskrivningar		
Ingående ackumulerade avskrivningar	-11 656	-10 711
Försäljningar/utrangeringar	6 462	4 406
Årets avskrivningar	-5 831	-5 351
Utgående ackumulerade avskrivningar	-11 025	-11 656
Planenligt restvärde	20 134	25 897

U

11 Specifikation andelar i koncernföretag

Moderbolaget

	Kapital- andel	Rösträtts- andel	Bokfört värde
Fasadglas Bäcklin AB	60%	68%	23 912
bARK Production AB	-	-	-
Fasadglas i Uppsala AB	-	-	-
Fasadglas Glasprojekt i Sverige AB	-	-	-
FG Light Energy AB	-	-	-
bARK Fasadsystem AB	-	-	-
Fasadglas Fastigheter i Hultsfred AB	-	-	-
Fasadglas Smide i Sundby AB	-	-	-
			23 912

Uppgifter om organisationsnummer och säte:

	Org.nr	Säte
Fasadglas Bäcklin AB	556325-9547	Stockholm
bARK Production AB	556572-4043	Stockholm
Fasadglas i Uppsala AB	556514-7039	Stockholm
Fasadglas Glasprojekt i Sverige AB	556817-4998	Stockholm
FG Light Energy AB	556923-8859	Stockholm
bARK Fasadsystem AB	556332-3269	Stockholm
Fasadglas Fastigheter i Hultsfred AB	556885-1041	Stockholm
Fasadglas Smide i Sundby AB	559422-9121	Stockholm

12 Specifikation andelar i intresseföretag

Koncernen

	Kapitalandel	Rösträtts- andel	Bokfört värde
HB Glaskonstruktioner Sverige	50%	50%	0
Facadeplon ApS	50%	50%	319
			319

Uppgifter om organisationsnummer och säte:

HB Glaskonstruktioner Sverige	969751-0874	Falkenberg
Facadeplan ApS	39978423	Danmark

U

13 Andra långfristiga värdepappersinnehav

	2024-12-31		2023-12-31	
	Koncernen	Moderbolag	Koncernen	Moderbolag
Akkumulerat anskaffningsvärde:				
Vid årets början	100 150	96 575	29 670	16 438
Tillkommande tillgångar	16 776	16 776	80 927	80 927
Avgående tillgångar	-16 981	-13 496	-10 447	-790
Utgående anskaffningsvärden	99 945	99 855	100 150	96 575
Värdering till verkligt värde				
Vid årets början	27 413	10 287	158 358	10 287
Försäljning	-17 126	0	-130 945	0
Årets värdeförändring	-78 052	-78 052	0	0
Vid årets slut	-67 765	-67 765	27 413	10 287
Utgående redovisat värde	32 180	32 090	127 563	106 862

14 Långfristiga skulder

Koncernen

	2024-12-31	2023-12-31
Förfaller inom ett år	6374	6 690
Skulder som förfaller 2-5 år från balansdagen	42 145	19 982
Skulder som förfaller senare än 5 år från balansdagen	0	19 000
	48 519	45 672

15 Entreprenadavtal

Koncernen

	2024-12-31	2023-12-31
Kortfristig fordran		
Upparbetad intäkt	200 806	110 675
Fakturerad försäljning	-182 105	-96 161
	18 701	14 514
Kortfristig skuld		
Upparbetad intäkt	270 693	212 659
Fakturerad försäljning	-239 923	-241 146
	30 770	-28 487

16 Checkräkningskredit

Koncernen

	2024-12-31	2023-12-31
Beviljad kredit	30 000	30 000
Utnyttjad kredit	23 404	14 169

17 Upplupna kostnader

Koncernen

	2024-12-31	2023-12-31
Löner och semesterlöner inkl soc. avgifter	12 126	12 259
Övriga	1 794	2 705
	13 920	14 964

Moderbolaget

	2024-12-31	2023-12-31
Upplupna löner	645	534
Övriga	344	163
	989	697

18 Operationell leasing

Framtida leasingavgifter förfaller till betalning:

	2024-12-31		2023-12-31	
	Koncern	Moderbolaget	Koncern	Moderbolaget
Inom ett år	16 824	0	3 813	0
Mellan ett och fem år	11 404	0	8 310	0
Senare än fem år	0	0	0	0
	28 228	0	12 123	0

Not Ställda säkerheter

Koncernen

För egna skulder och entreprenadgarantier

	2024-12-31	2023-12-31
Företagsinteckningar	37 000	35 500
Fastighetsinteckningar	29 250	20 000
Leasade maskiner och inventarier	20 134	25 897
	86 384	81 397

Eventualförpliktelser

Entreprenadgarantier	0	0
	0	0


Entreprenadgarantier har tryggats genom försäkringsavtal.

u


ank=20250701;2025070233424

Bromma den

27/6-25



Håkan Svennewall



Carl-Johan Svennewall




Helena Melin

Vår revisionsberättelse har lämnats den


27/6-25

Crowe Osborne AB



Olov Strömberg
Auktöriserad revisor

ank=20250701;2025070233425

Fotokopians överensstämmelse
mot originalet intygas:
Olov Stenberg

Revisionsberättelse

Till bolagsstämman i Rytтарholmen Aktiebolag
Org.nr 556269-8356

Rapport om årsredovisningen och koncernredovisningen

Uttalanden

Vi har utfört en revision av årsredovisningen och koncernredovisningen för Rytтарholmen Aktiebolag för år 2024.

Enligt vår uppfattning har årsredovisningen och koncernredovisningen upprättats i enlighet med årsredovisningslagen och ger en i alla väsentliga avseenden rättvisande bild av moderbolagets och koncernens finansiella ställning per den 2024-12-31 och av dessas finansiella resultat och kassaflöde för året enligt årsredovisningslagen. Förvaltningsberättelsen är förenlig med årsredovisningens och koncernredovisningens övriga delar.

Vi tillstyrker därför att bolagsstämman fastställer resultaträkningen och balansräkningen för moderbolaget och koncernen.

Grund för uttalanden

Vi har utfört revisionen enligt International Standards on Auditing (ISA) och god revisionssed i Sverige. Vårt ansvar enligt dessa standarder beskrivs närmare i avsnittet *Revisorns ansvar*. Vi är oberoende i förhållande till moderbolaget och koncernen enligt god revisorssed i Sverige och har i övrigt fullgjort vårt yrkesetiska ansvar enligt dessa krav.

Vi anser att de revisionsbevis vi har inhämtat är tillräckliga och ändamålsenliga som grund för våra uttalanden.

Styrelsens ansvar

Det är styrelsen som har ansvaret för att årsredovisningen och koncernredovisningen upprättas och att de ger en rättvisande bild enligt årsredovisningslagen. Styrelsen ansvarar även för den interna kontroll som den bedömer är nödvändig för att upprätta en årsredovisning och koncernredovisning som inte innehåller några väsentliga felaktigheter, vare sig dessa beror på oegentligheter eller misstag.

Vid upprättandet av årsredovisningen och koncernredovisningen ansvarar styrelsen för bedömningen av bolagets och koncernens förmåga att fortsätta verksamheten. Den upplyser, när så är tillämpligt, om förhållanden som kan påverka förmågan att fortsätta verksamheten och att använda antagandet om fortsatt drift. Antagandet om fortsatt drift tillämpas dock inte om styrelsen avser att likvidera bolaget, upphöra med verksamheten eller inte har något realistiskt alternativ till att göra något av detta.

Revisorns ansvar

Våra mål är att uppnå en rimlig grad av säkerhet om huruvida årsredovisningen och koncernredovisningen som helhet inte innehåller några väsentliga felaktigheter, vare sig dessa beror på oegentligheter eller misstag, och att lämna en revisionsberättelse som innehåller våra uttalanden. Rimlig säkerhet är en hög grad av säkerhet, men är ingen garanti för att en revision som utförs enligt ISA och god revisionssed i Sverige alltid kommer att upptäcka en väsentlig felaktighet om en sådan finns. Felaktigheter kan uppstå på grund av oegentligheter eller misstag och anses vara väsentliga om de enskilt eller tillsammans rimligen kan förväntas påverka de ekonomiska beslut som användare fattar med grund i årsredovisningen och koncernredovisningen.

Som del av en revision enligt ISA använder vi professionellt omdöme och har en professionellt skeptisk inställning under hela revisionen. Dessutom:

- identifierar och bedömer vi riskerna för väsentliga felaktigheter i årsredovisningen och koncernredovisningen, vare sig dessa beror på oegentligheter eller misstag, utformar och utför granskningsåtgärder bland annat utifrån dessa risker och inhämtar revisionsbevis som är tillräckliga och ändamålsenliga för att utgöra en grund för våra uttalanden. Risker för att inte upptäcka en väsentlig felaktighet till följd av oegentligheter är högre än för en väsentlig felaktighet som beror på misstag, eftersom oegentligheter kan innefatta agerande i maskopi, förfalskning, avsiktliga utelämnanden, felaktig information eller åsidosättande av intern kontroll.

- skaffar vi oss en förståelse av den del av bolagets interna kontroll som har betydelse för vår revision för att utforma granskningsåtgärder som är lämpliga med hänsyn till omständigheterna, men inte för att uttala oss om effektiviteten i den interna kontrollen.

- utvärderar vi lämpligheten i de redovisningsprinciper som används och rimligheten i styrelsens uppskattningar i redovisningen och tillhörande upplysningar.

- drar vi en slutsats om lämpligheten i att styrelsen använder antagandet om fortsatt drift vid upprättandet av årsredovisningen och koncernredovisningen. Vi drar också en slutsats, med grund i de inhämtade revisionsbevisen, om huruvida det finns någon väsentlig osäkerhetsfaktor som avser sådana händelser eller förhållanden som kan leda till betydande tvivel om bolagets och koncernens förmåga att fortsätta verksamheten. Om vi drar slutsatsen att det finns en väsentlig osäkerhetsfaktor, måste vi i revisionsberättelsen fästa uppmärksamheten på upplysningarna i årsredovisningen och koncernredovisningen om den väsentliga osäkerhetsfaktorn eller, om sådana upplysningar är otillräckliga, modifiera uttalandet om årsredovisningen och koncernredovisningen. Våra slutsatser baseras på de revisionsbevis som inhämtas fram till datumet för revisionsberättelsen. Dock kan framtida händelser eller förhållanden göra att ett bolag och en koncern inte längre kan fortsätta verksamheten.

- utvärderar vi den övergripande presentationen, strukturen och innehållet i årsredovisningen och koncernredovisningen, däribland upplysningarna, och om årsredovisningen och koncernredovisningen återger de underliggande transaktionerna och händelserna på ett sätt som ger en rättvisande bild.

- planerar och utför vi koncernrevisionen för att inhämta tillräckliga och ändamålsenliga revisionsbevis avseende den finansiella informationen för företag eller affärsenheter inom koncernen som grund för att göra ett uttalande avseende koncernredovisningen. Vi ansvarar för styrning, övervakning och genomgång av det revisionsarbete som utförts för koncernrevisionens syfte. Vi är ensamt ansvariga för våra uttalanden.

Vi måste informera styrelsen om bland annat revisionens planerade omfattning och inriktning samt tidpunkten för den. Vi måste också informera om betydelsefulla iakttagelser under revisionen, däribland de eventuella betydande brister i den interna kontrollen som vi identifierat.



Crowe Osborne AB

Rapport om andra krav enligt lagar och andra författningar

Uttalanden

Utöver vår revision av årsredovisningen och koncernredovisningen har vi även utfört en revision av styrelsens förvaltning för Ryttaholmen Aktiebolag för räkenskapsåret 2024 samt av förslaget till dispositioner beträffande bolagets vinst eller förlust.

Vi tillstyrker att bolagsstämman disponerar vinsten enligt förslaget i förvaltningsberättelsen och beviljar styrelsens ledamöter ansvarsfrihet för räkenskapsåret.

Grund för uttalanden

Vi har utfört revisionen enligt god revisionssed i Sverige. Vårt ansvar enligt denna beskrivs närmare i avsnittet Revisorns ansvar. Vi är oberoende i förhållande till moderbolaget och koncernen enligt god revisorssed i Sverige och har i övrigt fullgjort vårt yrkesetiska ansvar enligt dessa krav.

Vi anser att de revisionsbevis vi har inhämtat är tillräckliga och ändamålsenliga som grund för våra uttalanden.

Styrelsens ansvar

Det är styrelsen som har ansvaret för förslaget till dispositioner beträffande bolagets vinst eller förlust. Vid förslag till utdelning innefattar detta bland annat en bedömning av om utdelningen är försvarlig med hänsyn till de krav som bolagets och koncernens verksamhetsart, omfattning och risker ställer på storleken av moderbolagets och koncernens egna kapital, konsolideringsbehov, likviditet och ställning i övrigt.

Styrelsen ansvarar för bolagets organisation och förvaltningen av bolagets angelägenheter. Detta innefattar bland annat att fortlöpande bedöma bolagets och koncernens ekonomiska situation och att tillse att bolagets organisation är utformad så att bokföringen, medelsförvaltningen och bolagets ekonomiska angelägenheter i övrigt kontrolleras på ett betryggande sätt.

Revisorns ansvar

Vårt mål beträffande revisionen av förvaltningen, och därmed vårt uttalande om ansvarsfrihet, är att inhämta revisionsbevis för att med en rimlig grad av säkerhet kunna bedöma om någon styrelseledamot i något väsentligt avseende:

- företagit någon åtgärd eller gjort sig skyldig till någon försummelse som kan föranleda ersättningsskyldighet mot bolaget, eller
- på något annat sätt handlat i strid med aktiebolagslagen, årsredovisningslagen eller bolagsordningen.

Vårt mål beträffande revisionen av förslaget till dispositioner av bolagets vinst eller förlust, och därmed vårt uttalande om detta, är att med rimlig grad av säkerhet bedöma om förslaget är förenligt med aktiebolagslagen.

Rimlig säkerhet är en hög grad av säkerhet, men ingen garanti för att en revision som utförs enligt god revisionssed i Sverige alltid kommer att upptäcka åtgärder eller försummelser som kan föranleda ersättningsskyldighet mot bolaget, eller att ett förslag till dispositioner av bolagets vinst eller förlust inte är förenligt med aktiebolagslagen.

Som en del av en revision enligt god revisionssed i Sverige använder vi professionellt omdöme och har en professionellt skeptisk inställning under hela revisionen. Granskningen av förvaltningen och förslaget till dispositioner av bolagets vinst eller förlust grundar sig främst på revisionen av räkenskaperna. Vilka tillkommande granskningsåtgärder som utförs baseras på vår professionella bedömning med utgångspunkt i risk och väsentlighet. Det innebär att vi fokuserar granskningen på sådana åtgärder, områden och förhållanden som är väsentliga för verksamheten och där avsteg och överträdelser skulle ha särskild betydelse för bolagets situation. Vi går igenom och prövar fattade beslut, beslutsunderlag, vidtagna åtgärder och andra förhållanden som är relevanta för vårt uttalande om ansvarsfrihet. Som underlag för vårt uttalande om styrelsens förslag till dispositioner beträffande bolagets vinst eller förlust har vi granskat om förslaget är förenligt med aktiebolagslagen.

Stockholm den 27/6-25

Crowe Osborne AB


Olov Strömberg
Auktoriserad revisor

Fotokopians överensstämmelse
med originalet intygas:


Olov Strömberg