


Årsredovisning för
Ryman & Sahlström Consulting AB
556683-2092
Räkenskapsåret
2023-01-01 - 2023-12-31

Fastställelseintyg

Undertecknad styrelseledamot intygar att resultaträkningen och balansräkningen i årsredovisningen fastställts på årsstämma 2024-06-24. Årsstämman beslutade att godkänna styrelsens förslag till resultatdisposition.

Jag intygar också att innehållet i årsredovisningen överensstämmer med originalet.

Östersund den 24 juni 2024



Torbjörn Ryman

Årsredovisning för
Ryman & Sahlström Consulting AB
556683-2092

Räkenskapsåret
2023-01-01 - 2023-12-31

Innehållsförteckning:	Sida
Förvaltningsberättelse	1
Resultaträkning	2
Balansräkning	3-4
Noter	5-6
Underskrifter	6

Förvaltningsberättelse

Styrelsen för Ryman & Sahlström Consulting AB, 556683-2092, får härmed avge årsredovisning för räkenskapsåret 2023.

Verksamheten

Allmänt om verksamheten

Företaget registrerades 2005-07-07 och ska bedriva försäljnings- och konsultverksamhet inom service-, fack- och dagligvaruhandel.

Bolaget har sitt säte i Östersunds kommun i Jämtlands län.

Väsentliga händelser under räkenskapsåret

Inga väsentliga händelser har inträffat under räkenskapsåret.

Ekonomisk flerårsöversikt

	2023	2022	2021	2020	Belopp i kr 2019
Nettoomsättning	7 200	30 001	288 885	58 799	86 996
Resultat efter finansiella poster	-410 781	-636 447	2 785 231	-77 052	-487 254
Soliditet, %	56	60	96	-	28

Nettoomsättningen har minskat med mer än 30% jämfört med föregående räkenskapsår vilket huvudsakligen beror på en nertrappning av verksamheten.

Förändringar i eget kapital

	Aktie- kapital	Balanserat resultat	Årets resultat
Vid årets början	100 000	1 558 716	-636 447
Omföring av föreg års resultat		-636 447	636 447
Utdelning		-150 000	
Årets resultat			-410 781
Vid årets slut	100 000	772 269	-410 781

Förslag till resultatdisposition

	Belopp i kr
Styrelsen föreslår att till förfogande stående medel:	
balanserat resultat	772 268
årets resultat	-410 781
Totalt	361 487
disponeras för	
balanseras i ny räkning	361 487
Summa	361 487

Bolagets resultat och ställning framgår av efterföljande resultat- och balansräkningar med tilläggsupplysningar.

C
RF

Resultaträkning

<i>Belopp i kr</i>	<i>Not</i>	<i>2023-01-01- 2023-12-31</i>	<i>2022-01-01- 2022-12-31</i>
Rörelseintäkter			
Nettoomsättning		7 200	30 001
Summa rörelseintäkter		7 200	30 001
Rörelsekostnader			
Råvaror och förnödenheter		-982	-11 864
Övriga externa kostnader		-124 741	-121 426
Personalkostnader	2	-297 394	-532 930
Summa rörelsekostnader		-423 117	-666 220
Rörelseresultat		-415 917	-636 219
Finansiella poster			
Övriga ränteintäkter och liknande resultatposter		5 243	-
Räntekostnader		-107	-228
Summa finansiella poster		5 136	-228
Resultat efter finansiella poster		-410 781	-636 447
Resultat före skatt		-410 781	-636 447
Årets resultat		-410 781	-636 447

2024070232996

Ste R JF

Balansräkning

<i>Belopp i kr</i>	<i>Not</i>	<i>2023-12-31</i>	<i>2022-12-31</i>
TILLGÅNGAR			
Anläggningstillgångar			
<i>Finansiella anläggningstillgångar</i>			
Andra långfristiga fordringar		250 900	250 900
Summa finansiella anläggningstillgångar		250 900	250 900
Summa anläggningstillgångar		250 900	250 900
Omsättningstillgångar			
<i>Kortfristiga fordringar</i>			
Övriga fordringar		269 062	28 513
Summa kortfristiga fordringar		269 062	28 513
<i>Kassa och bank</i>			
Kassa och bank		312 140	1 433 203
Summa kassa och bank		312 140	1 433 203
Summa omsättningstillgångar		581 202	1 461 716
SUMMA TILLGÅNGAR		832 102	1 712 616


2024070232997

Handwritten initials and a signature: JF and a signature.

Balansräkning

<i>Belopp i kr</i>	<i>Not</i>	<i>2023-12-31</i>	<i>2022-12-31</i>
EGET KAPITAL OCH SKULDER			
<i>Eget kapital</i>			
<i>Bundet eget kapital</i>			
Aktiekapital		100 000	100 000
Summa bundet eget kapital		100 000	100 000
<i>Fritt eget kapital</i>			
Balanserat resultat		772 268	1 558 715
Årets resultat		-410 781	-636 447
Summa fritt eget kapital		361 487	922 268
Summa eget kapital		461 487	1 022 268
<i>Avsättningar</i>			
Övriga avsättningar		250 900	250 900
Summa avsättningar		250 900	250 900
<i>Kortfristiga skulder</i>			
Leverantörsskulder		823	80 636
Skatteskulder		21 322	15 161
Övriga skulder		89 570	335 651
Upplupna kostnader och förutbetalda intäkter		8 000	8 000
Summa kortfristiga skulder		119 715	439 448
SUMMA EGET KAPITAL OCH SKULDER		832 102	1 712 616

2024070232998



Noter

Not 1 Redovisningsprinciper

Årsredovisningen är upprättad i enlighet med årsredovisningslagen och BFNAR 2016:10 Årsredovisning i mindre företag.

Definition av nyckeltal

Soliditet

Eget kapital och obeskattade reserver med avdrag för uppskjuten skatt (20,6 %) i förhållande till balansomslutningen.

Nettoomsättning

Rörelsens huvudintäkter, fakturerade kostnader, sidointäkter samt intäktskorrigeringar.

Resultat efter finansiella poster

Resultat efter finansiella intäkter och kostnader, men före extraordinära intäkter och kostnader.

Fordringar

Fordringar är redovisade till anskaffningsvärde minskat med eventuell nedskrivning.

Not 2 Personal

Personal

	2023	2022
Medelantalet anställda	1	1

Not 3 Ställda säkerheter och eventalförpliktelser

Ställda säkerheter

	2023-12-31	2022-12-31
För egna skulder och avsättningar		
Företagsinteckningar	200 000	200 000

Eventalförpliktelser

Eventalförpliktelser	Inga	Inga
----------------------	------	------


Styrelsens underskrifter

Undertecknade försäkrar härmed att årsredovisningen har upprättats i enlighet med årsredovisningslagen och god redovisningssed, att aktuella redovisningsnormer har tillämpats och att lämnade uppgifter stämmer med faktiska förhållanden.

Östersund den 24 juni 2024



Götre Falkman
Styrelseordförande



Torbjörn Ryman



Jenny Ryman Falkman