

# Årsredovisning

---

## Däcknor AB

556595-5399

Styrelsen och verkställande direktören för Däcknor AB får härmed lämna sin redogörelse för bolagets utveckling under räkenskapsåret 2023-09-01 - 2024-08-31.

Om inte annat särskilt anges, redovisas alla belopp i hela kronor (sek).

INNEHÅLLSFÖRTECKNING	SIDA
- Förvaltningsberättelse	2
- Resultaträkning	3
- Balansräkning	4 - 5
- Kassaflödesanalys	6
- Noter	7 - 10
- Underskrifter	11

### FASTSTÄLLELSEINTYG

Undertecknad styrelseledamot i Däcknor AB intygar att resultaträkningen och balansräkningen i årsredovisningen har fastställts på årsstämma 2025-02-11. Årsstämman beslutade att godkänna styrelsens förslag till hur vinsten ska fördelas. Jag intygar också att innehållet i årsredovisningen och revisionsberättelsen stämmer överens med originalen.

Strömsund 2025-02-11

  
Kjell-Åke Elverum

# Årsredovisning

---

## *Däcknor AB*

556595-5399

Styrelsen och verkställande direktören för Däcknor AB får härmed lämna sin redogörelse för bolagets utveckling under räkenskapsåret 2023-09-01 - 2024-08-31.

Om inte annat särskilt anges, redovisas alla belopp i hela kronor (sek).

INNEHÅLLSFÖRTECKNING	SIDA
- Förvaltningsberättelse	2
- Resultaträkning	3
- Balansräkning	4 - 5
- Kassaflödesanalys	6
- Noter	7 - 10
- Underskrifter	11

# FÖRVALTNINGSBERÄTTELSE

2025031701232

## VERKSAMHETEN

### Verksamhet

Bolaget bedriver regummering och försäljning av fordonsdäck. Verksamheten kännetecknas av att man arbetar efter en uttalad miljöpolicy enligt ISO 14000 samt säkrar kundens krav med kvalitetssystemet ISO 9001. Företaget har branschens kvalitetssäkring ECE R 109.

Bolaget ägs till 100% av Elab Däck AB, org.nr 556474-4521, Strömsund.

Företaget har sitt säte i Strömsund.

## FLERÅRSÖVERSIKT

Beloppen i flerårsöversikten är angivna i tusental kronor om inte annat anges.

	2309-2408	2209-2308	2109-2208	2009-2108	1909-2008
Nettoomsättning	98 267	96 210	123 250	102 669	106 927
Resultat efter finansiella poster	-2 262	-2 413	5 404	5 188	564
Balansomslutning	91 218	90 771	82 815	72 145	75 653
Soliditet %	40	41	47	50	41

## FÖRÄNDRINGAR I EGET KAPITAL

	Aktiekapital	Reservfond	Balanserat resultat	Årets resultat	Totalt
Belopp vid årets ingång	1 000 000	200 000	31 709 874	358 059	33 267 933
<i>Resultatdisposition enligt bolagsstämman:</i>					
Balanseras i ny räkning			358 059	-358 059	0
Årets resultat				241 145	241 145
<b>Belopp vid årets utgång</b>	<b>1 000 000</b>	<b>200 000</b>	<b>32 067 933</b>	<b>241 145</b>	<b>33 509 078</b>

## RESULTATDISPOSITION

### Medel att disponera:

Balanserat resultat	32 067 933
Årets resultat	241 145
<i>Summa</i>	<i>32 309 078</i>

### Förslag till disposition:

Balanseras i ny räkning	32 309 078
<i>Summa</i>	<i>32 309 078</i>

Bolagets resultat och ställning framgår av efterföljande resultat- och balansräkning med noter.

# RESULTATRÄKNING

1

2023-09-01  
2024-08-31

2022-09-01  
2023-08-31

## Rörelseintäkter, lagerförändring m.m.

Nettoomsättning	2	98 267 062	96 209 582
Övriga rörelseintäkter		541 691	763 469
<b>Summa rörelseintäkter, lagerförändringar m.m.</b>		<b>98 808 753</b>	<b>96 973 051</b>

## Rörelsekostnader

Råvaror och förnödenheter		-23 056 074	-13 870 137
Handelsvaror		-41 415 553	-48 001 002
Övriga externa kostnader	3, 4	-17 320 710	-18 165 747
Personalkostnader	5	-16 504 860	-16 591 897
Av- och nedskrivningar av materiella och immateriella anläggningstillgångar		-2 859 838	-2 687 026
Övriga rörelsekostnader		-30 878	-197 858
<b>Summa rörelsekostnader</b>		<b>-101 187 913</b>	<b>-99 513 667</b>

**Rörelseresultat** -2 379 160 -2 540 616

## Finansiella poster

Övriga ränteintäkter och liknande resultatposter		158 954	128 234
Räntekostnader och liknande resultatposter		-41 636	-526
<b>Summa finansiella poster</b>		<b>117 318</b>	<b>127 708</b>

**Resultat efter finansiella poster** -2 261 842 -2 412 908

## Bokslutsdispositioner

6

Förändring av periodiseringsfond		2 542 883	500 000
Förändring av överavskrivning		86 236	270 967
Erhållna koncernbidrag		-	2 000 000
<b>Summa bokslutsdispositioner</b>		<b>2 629 119</b>	<b>2 770 967</b>

**Resultat före skatt** 367 277 358 059

## Skatter

Skatt på årets resultat		-126 132	-
-------------------------	--	----------	---

**Årets resultat** 241 145 358 059

2025051701253

# BALANSRÄKNING

1

2024-08-31

2023-08-31

## TILLGÅNGAR

### Anläggningstillgångar

#### Materiella anläggningstillgångar

Byggnader och mark	7	1 584 000	1 584 000
Maskiner och andra tekniska anläggningar	8	1 130 357	1 780 067
Inventarier, verktyg och installationer	9	3 712 588	4 030 679
<i>Summa materiella anläggningstillgångar</i>		6 426 945	7 394 746

#### Finansiella anläggningstillgångar

Andra långfristiga värdepappersinnehav		7 000	7 000
Andra långfristiga fordringar		17 000	17 000
<i>Summa finansiella anläggningstillgångar</i>		24 000	24 000

<b>Summa anläggningstillgångar</b>		<b>6 450 945</b>	<b>7 418 746</b>
------------------------------------	--	------------------	------------------

### Omsättningstillgångar

#### Varulager m.m.

Råvaror och förnödenheter		8 714 488	9 210 003
Färdiga varor och handelsvaror		44 256 450	44 458 729
<i>Summa varulager m.m</i>		52 970 938	53 668 732

#### Kortfristiga fordringar

Kundfordringar		17 244 501	22 688 192
Fordringar hos koncernföretag		2 684 276	2 565 898
Aktuella skattefordringar		–	1 196 504
Övriga fordringar		1 058 630	701 953
Förutbetalda kostnader och upplupna intäkter		364 282	493 957
<i>Summa kortfristiga fordringar</i>		21 351 689	27 646 504

#### Kassa och bank

Kassa och bank		10 444 199	2 037 354
<i>Summa kassa och bank</i>		10 444 199	2 037 354

<b>Summa omsättningstillgångar</b>		<b>84 766 826</b>	<b>83 352 590</b>
------------------------------------	--	-------------------	-------------------

## SUMMA TILLGÅNGAR

		<b>91 217 771</b>	<b>90 771 336</b>
--	--	-------------------	-------------------

2025031701234

2024-08-31

2023-08-31

**EGET KAPITAL OCH SKULDER**

**Eget kapital**

*Bundet eget kapital*

Aktiekapital	1 000 000	1 000 000
Reservfond	200 000	200 000
<i>Summa bundet eget kapital</i>	<i>1 200 000</i>	<i>1 200 000</i>

*Fritt eget kapital*

Balanserat resultat	32 067 933	31 709 874
Årets resultat	241 145	358 059
<i>Summa fritt eget kapital</i>	<i>32 309 078</i>	<i>32 067 933</i>

<b>Summa eget kapital</b>	<b>33 509 078</b>	<b>33 267 933</b>
---------------------------	-------------------	-------------------

**Obeskattade reserver**

10

Periodiseringsfonder	3 196 655	5 739 538
Akkumulerade överavskrivningar	1 412 044	1 498 280

<b>Summa obeskattade reserver</b>	<b>4 608 699</b>	<b>7 237 818</b>
-----------------------------------	------------------	------------------

**Långfristiga skulder**

Skulder till koncernföretag	500 000	2 000 000
-----------------------------	---------	-----------

<b>Summa långfristiga skulder</b>	<b>500 000</b>	<b>2 000 000</b>
-----------------------------------	----------------	------------------

**Kortfristiga skulder**

Leverantörsskulder	47 650 875	40 970 914
Skulder till koncernföretag	1 540 108	3 473 534
Aktuella skatteskulder	16 298	367 622
Övriga skulder	690 738	821 592
Upplupna kostnader och förutbetalda intäkter	2 701 975	2 631 923

<b>Summa kortfristiga skulder</b>	<b>52 599 994</b>	<b>48 265 585</b>
-----------------------------------	-------------------	-------------------

**SUMMA EGET KAPITAL OCH SKULDER**

<b>91 217 771</b>	<b>90 771 336</b>
-------------------	-------------------

# KASSAFLÖDESANALYS

1

2025031701236

	2023-09-01 2024-08-31	2022-09-01 2023-08-31
<b>Den löpande verksamheten</b>		
Rörelseresultat	-2 379 160	-2 540 616
Justeringar för poster som inte ingår i kassaflödet, m.m.	2 859 838	2 723 193
Erhållen ränta	158 954	128 234
Erlagd ränta	-41 636	-526
Betald inkomstskatt	719 048	-1 243 458
<i>Kassaflöde från den löpande verksamheten före förändringar av rörelsekapital</i>	<i>1 317 044</i>	<i>-933 173</i>
Förändringar i rörelsekapital		
Förändring varulager	697 794	-11 483 984
- Ökning(+)/Minskning(-) av rörelsefordringar	5 098 311	2 477 320
- Ökning(+)/Minskning(-) av rörelseskulder	4 685 733	10 416 451
<b>Kassaflöde från den löpande verksamheten</b>	<b>11 798 882</b>	<b>476 614</b>
<b>Investeringsverksamheten</b>		
Förvärv av maskiner och andra tekniska anläggningar	-154 643	-
Förvärv av inventarier, verktyg och installationer	-1 737 394	-200 000
<b>Kassaflöde från investeringsverksamheten</b>	<b>-1 892 037</b>	<b>-200 000</b>
<b>Finansieringsverksamheten</b>		
Amortering långfristiga lån	-1 500 000	-2 000 000
<b>Kassaflöde från finansieringsverksamheten</b>	<b>-1 500 000</b>	<b>-2 000 000</b>
<b>Årets kassaflöde</b>	<b>8 406 845</b>	<b>-1 723 386</b>
Likvida medel vid årets början	2 037 354	3 760 740
Likvida medel vid årets slut	10 444 199	2 037 354

## NOTER

2025031701257

### Not 1 ALLMÄNNA UPPLYSNINGAR

#### **Redovisnings- och värderingsprinciper**

##### **Valt regelverk**

Årsredovisningen har upprättats enligt årsredovisningslagen och BFNAR 2012:1, Årsredovisning och koncernredovisning (K3).

Redovisningsprinciperna är oförändrade jämfört med föregående år.

##### **Intäktsredovisning**

Intäkter har tagits upp till verkligt värde av det som erhållits eller kommer att erhållas och redovisas i den omfattning det är sannolikt att de ekonomiska fördelarna kommer att tillgodogöras bolaget och intäkterna kan beräknas på ett tillförlitligt sätt. Avdrag har gjorts för handelsrabatter, mängdrabatter och liknande prisavdrag.

##### **Materiella anläggningstillgångar**

Materiella anläggningstillgångar redovisas till anskaffningsvärde minskat med ackumulerade avskrivningar enligt plan och eventuella nedskrivningar. I anskaffningsvärdet ingår förutom inköpspriset även utgifter som är direkt hänförliga till förvärvet.

Tillgångarnas anskaffningsvärde har i förekommande fall reducerats med offentliga bidrag.

Avskrivning görs linjärt över den förväntade nyttjandeperioden med hänsyn till väsentligt restvärde. Nedanstående nyttjandeperiods används.

<b>Typ</b>	<b>Procent</b>
Markanläggningar	5 %
Maskiner och andra tekniska anläggningar	20 %
Inventarier, verktyg och installationer	20 %

##### **Varulager**

Varulagret har värderats till det lägsta av anskaffningsvärdet och nettoförsäljningsvärdet.

Varulagret har värderats till 97 % av det samlade anskaffningsvärdet vilket understiger varulagrets nettoförsäljningsvärde på balansdagen. Med nettoförsäljningsvärde avses varornas beräknade försäljningspris minskat med försäljningskostnader. Denna värderingsmetod innebär att hänsyn tagits till eventuell inkurans i varulagret. Anskaffningsvärdet beräknas enligt först in- först ut principen. I anskaffningsvärdet ingår förutom utgifter för inköp även utgifter för att bringa varorna till deras aktuella plats och skick.

##### **Nyckeltalsdefinitioner**

Nedan definieras nyckeltalen i förvaltningsberättelsens flerårsöversikt.

*Soliditet = Justerat eget kapital / Balansomslutning*

*Kommentar: Justerat eget kapital beräknas som eget kapital plus 79,4 % av obeskattade reserver.*

2025031701238

Not 2	Nettoomsättningens fördelning per geografisk marknad	2023/2024	2022/2023
	Sverige	94 508 071	90 981 534
	Norge	3 758 990	5 228 048
		<b>98 267 061</b>	<b>96 209 582</b>

Not 3	Operationella leasingavtal	2023/2024	2022/2023
	<i>Förfallotid för framtida leasingavgifter</i>		
	Inom ett år	2 500 000	3 796 692
	Senare än ett år men innan fem år	7 500 000	7 593 384
	<i>Kostnadsförda leasingavgifter</i>		
	Leasingavgifter som kostnadsförts under räkenskapsåret	3 231 675	2 764 212

*Ingångna väsentliga leasingavtal*

All leasing behandlas som operationell leasing och kostnadsförs löpande.

Not 4	Ersättning till revisorer	2023/2024	2022/2023
	<i>Revisionsuppdrag</i>		
	Edlund & Partners AB	90 000	75 000
	<i>Summa</i>	<i>90 000</i>	<i>75 000</i>

Not 5	Personal	2023/2024	2022/2023
	<i>Löner och andra ersättningar</i>		
	Styrelse och VD samt motsvarande befattningshavare	720 000	247 504
	Övriga anställda	11 367 070	12 547 527
	<i>Totala löner och andra ersättningar</i>	<i>12 087 070</i>	<i>12 795 031</i>
	<i>Sociala kostnader och pensionskostnader</i>		
	Sociala kostnader	4 403 963	4 620 133
	(varav pensionskostnader till styrelse och VD och motsvarande)	88 000	–
	(varav pensionskostnader till övriga anställda)	568 392	669 028
	<i>Totala löner, andra ersättningar, sociala kostnader samt pensioner</i>	<i>16 491 033</i>	<i>17 415 164</i>
	<i>Medelantalet anställda</i>		
	Män	23	25
	Kvinnor	2	2
	<i>Medelantalet anställda</i>	<i>25</i>	<i>27</i>

2025031701259

Not 6	Bokslutsdispositioner	2023/2024	2022/2023
	<i>Periodiseringsfond</i>		
	Återföring av periodiseringsfond	2 542 883	500 000
	<i>Summa förändring av periodiseringsfond</i>	2 542 883	500 000
	<i>Överavskrivning</i>		
	Förändring av överavskrivning på maskiner och inventarier	86 236	270 967
	<i>Summa förändring av överavskrivning</i>	86 236	270 967
	<i>Koncernbidrag</i>		
	Erhållna koncernbidrag	–	2 000 000
	<i>Summa erhållna och lämnade koncernbidrag</i>	–	2 000 000
	<i>Summa bokslutsdispositioner</i>	2 629 119	2 770 967

Not 7	Markanläggning och mark	2024-08-31	2023-08-31
	Ingående anskaffningsvärden	2 268 055	2 268 055
	Utgående anskaffningsvärden	2 268 055	2 268 055
	Ingående avskrivningar	-684 055	-684 055
	Utgående avskrivningar	-684 055	-684 055
	<b>Redovisat värde</b>	<b>1 584 000</b>	<b>1 584 000</b>
	Varav mark	1 584 000	1 584 000

Anskaffningsvärdet för markanläggning har minskat med offentligt bidrag på 200 000 kr som erhöles år 2001.

Not 8	Maskiner och andra tekniska anläggningar	2024-08-31	2023-08-31
	Ingående anskaffningsvärden	12 765 688	12 765 688
	<i>Förändringar av anskaffningsvärden</i>		
	Inköp	154 643	–
	Utgående anskaffningsvärden	12 920 331	12 765 688
	Ingående avskrivningar	-10 985 621	-10 197 746
	<i>Förändringar av avskrivningar</i>		
	Årets avskrivningar	-804 353	-787 875
	Utgående avskrivningar	-11 789 974	-10 985 621
	<b>Redovisat värde</b>	<b>1 130 357</b>	<b>1 780 067</b>

Anskaffningsvärdet har minskat med offentliga bidrag på totalt 1 569 614 kr som erhöles 2012 och 2013.

Not 9	Inventarier, verktyg och installationer	2024-08-31	2023-08-31
	Ingående anskaffningsvärden	19 831 544	19 701 544
	<i>Förändringar av anskaffningsvärden</i>		
	Inköp	1 737 394	200 000
	Försäljningar/utrangeringar	-296 275	-70 000
	Utgående anskaffningsvärden	21 272 663	19 831 544
	Ingående avskrivningar	-15 800 865	-13 935 547
	<i>Förändringar av avskrivningar</i>		
	Försäljningar/utrangeringar	296 275	33 833
	Årets avskrivningar	-2 055 485	-1 899 151
	Utgående avskrivningar	-17 560 075	-15 800 865
	<b>Redovisat värde</b>	<b>3 712 588</b>	<b>4 030 679</b>

Not 10	Obeskattade reserver	2024-08-31	2023-08-31
	<i>Periodiseringsfonder</i>		
	Beskattningsår 2018	–	1 190 000
	Beskattningsår 2019	–	895 084
	Beskattningsår 2020	–	457 799
	Beskattningsår 2021	1 615 407	1 615 407
	Beskattningsår 2022	1 581 248	1 581 248
	<i>Summa periodiseringsfonder</i>	<i>3 196 655</i>	<i>5 739 538</i>
	<i>Akkumulerade överavskrivningar</i>		
	Överavskrivningar på maskiner och inventarier	1 412 044	1 498 280
	<i>Summa ackumulerade överavskrivningar</i>	<i>1 412 044</i>	<i>1 498 280</i>
	<i>Summa obeskattade reserver</i>	<i>4 608 699</i>	<i>7 237 818</i>

Not 11	Uppgifter om moderföretag
--------	---------------------------

Företaget är ett helägt dotterföretag till Elab Däck AB, org.nr 556474-4521 med säte i Strömsund som upprättar koncernredovisning.

Inköp och försäljning inom koncernen

Av koncernens totala inköp och försäljning mätt i kronor aver 3,78 % av inköpen och 6,44 % av försäljningen andra företag inom hela den företagsgrupp som koncernen avser.

Not 12	Ställda säkerheter	2024-08-31	2023-08-31
	Företagsinteckningar till förmån för koncernbolag	6 000 000	6 000 000
	Företagsinteckningar	6 000 000	–
	<b>Summa ställda säkerheter</b>	<b>12 000 000</b>	<b>6 000 000</b>

UNDERSKRIFTER

Strömsund 2025-02-11

2025031701241



Magnus Elverum  
Verkställande direktör



Tom Pripp  
Styrelseordförande



Per Mårtensson




Kjell-Åke Elverum


Vår revisionsberättelse har lämnats

11/2-2025

Edlund & Partners AB



Andreas Wassberg  
Auktoriserad revisor



## Revisionsberättelse

Till bolagsstämman i Däcknor AB org.nr 556595-5399

### Rapport om årsredovisningen

#### Uttalanden

Vi har utfört en revision av årsredovisningen för Däcknor AB för räkenskapsåret 2023-09-01 – 2024-08-31.

Enligt vår uppfattning har årsredovisningen upprättats i enlighet med årsredovisningslagen och ger en i alla väsentliga avseenden rättvisande bild av Däcknor AB:s finansiella ställning per den 31 augusti 2024 och av dess finansiella resultat och kassaflöde för året enligt årsredovisningslagen. Förvaltningsberättelsen är förenlig med årsredovisningens övriga delar.

Vi tillstyrker därför att bolagsstämman fastställer resultaträkningen och balansräkningen.

#### Grund för uttalanden

Vi har utfört revisionen enligt International Standards on Auditing (ISA) och god revisionssed i Sverige. Vårt ansvar enligt dessa standarder beskrivs närmare i avsnittet *Revisorns ansvar*. Vi är oberoende i förhållande till Däcknor AB enligt god revisorssed i Sverige och har i övrigt fullgjort vårt yrkesetiska ansvar enligt dessa krav.

Vi anser att de revisionsbevis vi har inhämtat är tillräckliga och ändamålsenliga som grund för våra uttalanden.

#### Styrelsens och verkställande direktörens ansvar

Det är styrelsen och verkställande direktören som har ansvaret för att årsredovisningen upprättas och att den ger en rättvisande bild enligt årsredovisningslagen. Styrelsen och verkställande direktören ansvarar även för den interna kontroll som de bedömer är nödvändig för att upprätta en årsredovisning som inte innehåller några väsentliga felaktigheter, vare sig dessa beror på oegentligheter eller på misstag.

Vid upprättandet av årsredovisningen ansvarar styrelsen och verkställande direktören för bedömningen av bolagets förmåga att fortsätta verksamheten. De upplyser, när så är tillämpligt, om förhållanden som kan påverka förmågan att fortsätta verksamheten och att använda antagandet om fortsatt drift. Antagandet om fortsatt drift tillämpas dock inte om styrelsen avser att likvidera bolaget, upphöra med verksamheten eller inte har något realistiskt alternativ till att göra något av detta.

#### Revisorns ansvar

Våra mål är att uppnå en rimlig grad av säkerhet om huruvida årsredovisningen som helhet inte innehåller några väsentliga felaktigheter, vare sig dessa beror på oegentligheter eller på misstag, och att lämna en revisionsberättelse som innehåller våra uttalanden. Rimlig säkerhet är en hög grad av säkerhet, men är ingen garanti för att en revision som utförs enligt ISA och god revisionssed i Sverige alltid kommer att upptäcka en väsentlig felaktighet om en sådan finns. Felaktigheter kan uppstå på grund av oegentligheter eller misstag och anses vara väsentliga om de enskilt eller tillsammans rimligen kan förväntas påverka de ekonomiska beslut som användare fattar med grund i årsredovisningen.

En ytterligare beskrivning av vårt ansvar för revisionen finns på Revisorsinspektionens webbplats: <https://www.revisorsinspektionen.se/revisornsansvar>. Denna beskrivning är en del av revisionsberättelsen.

### Rapport om andra krav enligt lagar och andra författningar

#### Uttalanden

Utöver vår revision av årsredovisningen har vi även utfört en revision av styrelsens och verkställande direktörens förvaltning för Däcknor AB för räkenskapsåret 2023-09-01 – 2024-08-31 samt av förslaget till dispositioner beträffande bolagets vinst eller förlust.

Vi tillstyrker att bolagsstämman disponerar vinsten enligt förslaget i förvaltningsberättelsen och beviljar styrelsens ledamöter och verkställande direktören ansvarsfrihet för räkenskapsåret.

#### Grund för uttalanden

Vi har utfört revisionen enligt god revisionssed i Sverige. Vårt ansvar enligt denna beskrivs närmare i avsnittet *Revisorns ansvar*. Vi är oberoende i förhållande till Däcknor AB enligt god revisorssed i Sverige och har i övrigt fullgjort vårt yrkesetiska ansvar enligt dessa krav.

Vi anser att de revisionsbevis vi har inhämtat är tillräckliga och ändamålsenliga som grund för våra uttalanden.

#### Styrelsens och verkställande direktörens ansvar

Det är styrelsen som har ansvaret för förslaget till dispositioner beträffande bolagets vinst eller förlust. Vid förslag till utdelning innefattar detta bland annat en bedömning av om utdelningen är försvarlig med hänsyn till de krav som bolagets verksamhetsart, omfattning och risker ställer på storleken av bolagets egna kapital, konsolideringsbehov, likviditet och ställning i övrigt.

Styrelsen ansvarar för bolagets organisation och förvaltningen av bolagets angelägenheter. Detta innefattar bland annat att fortlöpande bedöma bolagets ekonomiska situation och att tillse att bolagets organisation är utformad så att bokföringen, medelsförvaltningen och bolagets ekonomiska angelägenheter i övrigt kontrolleras på ett betryggande sätt. Den verkställande direktören ska sköta den löpande förvaltningen enligt styrelsens riktlinjer och anvisningar och bland annat vidta de åtgärder som är nödvändiga för att bolagets bokföring ska fullgöras i överensstämmelse med lag och för att medelsförvaltningen ska skötas på ett betryggande sätt.

#### Revisorns ansvar

Vårt mål beträffande revisionen av förvaltningen, och därmed vårt uttalande om ansvarsfrihet, är att inhämta revisionsbevis för att med en rimlig grad av säkerhet kunna bedöma om någon styrelseledamot eller verkställande direktören i något väsentligt avseende:

- företagit någon åtgärd eller gjort sig skyldig till någon försummelse som kan föranleda ersättningsskyldighet mot bolaget, eller
- på något annat sätt handlat i strid med aktiebolagslagen, årsredovisningslagen eller bolagsordningen.


Vårt mål beträffande revisionen av förslaget till dispositioner av bolagets vinst eller förlust, och därmed vårt uttalande om detta, är att med rimlig grad av säkerhet bedöma om förslaget är förenligt med aktiebolagslagen.

Rimlig säkerhet är en hög grad av säkerhet, men ingen garanti för att en revision som utförs enligt god revisionssed i Sverige alltid kommer att upptäcka åtgärder eller försummelser som kan föranleda ersättningsskyldighet mot bolaget, eller att ett förslag till dispositioner av bolagets vinst eller förlust inte är förenligt med aktiebolagslagen.

En ytterligare beskrivning av vårt ansvar för revisionen av förvaltningen finns på Revisorsinspektionens webbplats: <https://www.revisorsinspektionen.se/revisornsansvar>. Denna beskrivning är en del av revisionsberättelsen.

Östersund den 11 februari 2025

Edlund & Partners AB



Andreas Wassberg  
Auktoriserad revisor