

# Årsredovisning

för

## Articine AB

559072-6385

Räkenskapsåret

2022





### Fastställelseintyg

Undertecknad styrelseledamot i Articine AB intygar, dels att denna kopia av årsredovisningen stämmer överens med originalet, dels att resultaträkningen och balansräkningen i årsredovisningen har fastställts på årsstämman den 28 april 2023. Årsstämman beslutade att godkänna styrelsens förslag till resultatdisposition.

Göteborg den 28 april 2023



Siamak Vahdani



2023060829556

# Årsredovisning




för

## Articine AB

559072-6385

Räkenskapsåret

2022



Styrelsen för Articine AB avger följande årsredovisning för räkenskapsåret 2022.

Årsredovisningen är upprättad i svenska kronor, SEK. Om inte annat särskilt anges, redovisas alla belopp i hela kronor (kr).

## Förvaltningsberättelse

### Verksamheten

#### Allmänt om verksamheten

Bolaget bedriver läkartjänster, kosmetiska behandlingar samt produktförsäljning. Bolaget skall dessutom bedriva husritningar, inredning, renovering fastighetsköp och -försäljning samt fastighetsuthyrning.

Företaget har sitt säte i Göteborg.

#### Väsentliga händelser under räkenskapsåret

Inga väsentliga händelser har inträffat under räkenskapsåret.

Flerårsöversikt (Tkr)	2022	2021	2020
Nettoomsättning	2 951	2 053	1 453
Resultat efter finansiella poster	38	70	137
Soliditet (%)	50,5	59,3	49,7

### Förändringar i eget kapital

	Aktie- kapital	Balanserat resultat	Årets resultat	Totalt
Belopp vid årets ingång	50 000	278 994	52 652	381 646
Disposition enligt beslut av årsstämman:				
Balanseras i ny räkning		52 652	-52 652	0
Årets resultat			28 537	28 537
Belopp vid årets utgång	50 000	331 646	28 537	410 183

### Resultatdisposition

Styrelsen föreslår att till förfogande stående vinstmedel (kronor):

balanserad vinst	331 646
årets vinst	28 537
	<b>360 183</b>
disponeras så att i ny räkning överföres	360 183
	<b>360 183</b>

Företagets resultat och ställning i övrigt framgår av efterföljande resultat- och balansräkning med noter.

## Resultaträkning

	Not	2022-01-01 -2022-12-31	2021-01-01 -2021-12-31
<b>Rörelseintäkter, lagerförändringar m. m.</b>			
Nettoomsättning		2 951 227	2 053 139
Förändring av lager av produkter i arbete, färdiga varor och pågående arbete för annans räkning		224 126	0
<b>Summa rörelseintäkter, lagerförändringar m.m.</b>		<b>3 175 353</b>	<b>2 053 139</b>
<b>Rörelsekostnader</b>			
Handelsvaror		-1 578 260	-954 533
Övriga externa kostnader		-947 950	-620 104
Personalkostnader	2	-609 248	-402 351
Av- och nedskrivningar av materiella och immateriella anläggningstillgångar		-2 496	-4 157
Övriga rörelsekostnader		200	-1 813
<b>Summa rörelsekostnader</b>		<b>-3 137 754</b>	<b>-1 982 958</b>
<b>Rörelseresultat</b>		<b>37 599</b>	<b>70 181</b>
<b>Finansiella poster</b>			
Övriga ränteintäkter och liknande resultatposter		38	0
Räntekostnader och liknande resultatposter		-10	-100
<b>Summa finansiella poster</b>		<b>28</b>	<b>-100</b>
<b>Resultat efter finansiella poster</b>		<b>37 627</b>	<b>70 081</b>
<b>Resultat före skatt</b>		<b>37 627</b>	<b>70 081</b>
<b>Skatter</b>			
Skatt på årets resultat		-9 090	-17 429
<b>Årets resultat</b>		<b>28 537</b>	<b>52 652</b>

2023060829538

## Balansräkning

Not

2022-12-31

2021-12-31

### TILLGÅNGAR

#### Anläggningstillgångar

##### *Materiella anläggningstillgångar*

Inventarier, verktyg och installationer

3

18 291

20 787

**Summa materiella anläggningstillgångar**

**18 291**

**20 787**

**Summa anläggningstillgångar**

**18 291**

**20 787**

#### Omsättningstillgångar

##### *Varulager m. m.*

Råvaror och förnödenheter

224 126

200 000

**Summa varulager**

**224 126**

**200 000**

##### *Kortfristiga fordringar*

Kundfordringar

54 170

55 208

Övriga fordringar

73 528

58 350

Förutbetalda kostnader och upplupna intäkter

26 952

26 392

**Summa kortfristiga fordringar**

**154 650**

**139 950**

##### *Kassa och bank*

Kassa och bank

415 590

283 341

**Summa kassa och bank**

**415 590**

**283 341**

**Summa omsättningstillgångar**




**794 366**

**623 291**

**SUMMA TILLGÅNGAR**

**812 657**

**644 078**



## Balansräkning

Not

2022-12-31

2021-12-31

### EGET KAPITAL OCH SKULDER

#### Eget kapital

##### *Bundet eget kapital*

Aktiekapital

50 000

50 000

**Summa bundet eget kapital**

**50 000**

**50 000**

##### *Fritt eget kapital*

Balanserat resultat

331 646

278 994

Årets resultat

28 537

52 652

**Summa fritt eget kapital**

**360 183**

**331 646**

**Summa eget kapital**

**410 183**

**381 646**

#### Kortfristiga skulder

Förskott från kunder

13 497

0

Leverantörsskulder

89 832

50 775

Skatteskulder

0

781

Övriga skulder

290 145

194 608

Upplupna kostnader och förutbetalda intäkter

9 000

16 268

**Summa kortfristiga skulder**

**402 474**

**262 432**

**SUMMA EGET KAPITAL OCH SKULDER**

**812 657**

**644 078**

## Noter

### Not 1 Redovisningsprinciper

#### Allmänna upplysningar

Årsredovisningen är upprättad i enlighet med årsredovisningslagen och Bokföringsnämndens allmänna råd (BFNAR 2016:10) om årsredovisning i mindre företag.

#### Avskrivning

Tillämpade avskrivningstider: Inventarier: 5 år.

#### Nyckeltalsdefinitioner

Nettoomsättning

Rörelsens huvudintäkter, fakturerade kostnader, sidointäkter samt intäktskorrigeringar.

Resultat efter finansiella poster

Resultat efter finansiella intäkter och kostnader men före bokslutsdispositioner och skatter.

Soliditet (%)

Justerat eget kapital (eget kapital och obeskattade reserver med avdrag för uppskjuten skatt) i procent av balansomslutning.


### Not 2 Medelantalet anställda

	2022	2021
Medelantalet anställda	2	2


### Not 3 Inventarier, verktyg och installationer

	2022-12-31	2021-12-31
Ingående anskaffningsvärden	24 944	24 944
<b>Utgående ackumulerade anskaffningsvärden</b>	<b>24 944</b>	<b>24 944</b>
Ingående avskrivningar	-4 157	
Årets avskrivningar	-2 496	-4 157
<b>Utgående ackumulerade avskrivningar</b>	<b>-6 653</b>	<b>-4 157</b>
<b>Utgående redovisat värde</b>	<b>18 291</b>	<b>20 787</b>

Göteborg den 28 april 2023



Siamak Vahdani  
Ordförande



Nina Dezfoolian