

# Årsredovisning

## *Antaros Medical AB*

556976-9457

Styrelsen och verkställande direktören för Antaros Medical AB får härmed lämna sin redogörelse för bolagets utveckling under räkenskapsåret 2024-01-01 - 2024-12-31.

Om inte annat särskilt anges, redovisas alla belopp i hela kronor (sek).

INNEHÅLLSFÖRTECKNING	SIDA
- Förvaltningsberättelse	2
- Resultaträkning	3
- Balansräkning	4 - 5
- Kassaflödesanalys	6
- Noter	7 - 12
- Underskrifter	13

### FASTSTÄLLELSEINTYG

Undertecknad styrelseledamot i Antaros Medical AB intygar att resultaträkningen och balansräkningen i årsredovisningen har fastställts på årsstämma 2025-06-19. Årsstämman beslutade att godkänna styrelsens förslag till hur vinsten ska fördelas.

Jag intygar också att innehållet i årsredovisningen och revisionsberättelsen stämmer överens med originalen.

Möln dal 2025-06-30

  
Johannes Hülthe, Verkställande direktör

# Årsredovisning

*Antaros Medical AB*

556976-9457

Styrelsen och verkställande direktören för Antaros Medical AB får härmed lämna sin redogörelse för bolagets utveckling under räkenskapsåret 2024-01-01 - 2024-12-31.

Om inte annat särskilt anges, redovisas alla belopp i hela kronor (sek).

INNEHÅLLSFÖRTECKNING	SIDA
- Förvaltningsberättelse	2 - 4
- Resultaträkning	5
- Balansräkning	6 - 7
- Kassaflödesanalys	8
- Noter	9 - 16
- Underskrifter	16

Initial DS DS DS Initial  
BJ CS JH W SA

Antaros Medical AB

556976-9457

2(16)

## FÖRVALTNINGSBERÄTTELSE

### VERKSAMHETEN

#### Verksamhet

##### Information om verksamheten

Antaros Medical AB grundades 2014 av fyra entreprenörer med lång bakgrund inom både akademisk forskning och industriell läkemedelsutveckling. Ambitionen är att vara den bästa möjliga partnern för både små och stora läkemedelsföretag när det gäller att utvärdera läkemedelseffekter på organnivå och dess påverkan på sjukdomsutveckling. Företaget har världsledande kunskaper för att optimera beslutsfattande i tidig klinisk läkemedelsutveckling, framförallt inom det kardiorerala (sjukdomar i hjärta och njurar) och metabola (diabetes) området med hjälp av icke-invasiva imagingtekniker såsom MRT (Magnetisk ResonansTomografi) och PET (Positron Emission Tomografi).

Den globala utvecklingskostnaden för läkemedel är mer än 150 miljarder dollar årligen. Utslaget ger detta en genomsnittlig utvecklingskostnad på 2,6 miljarder dollar per godkänt läkemedel. Många projekt misslyckas redan i preklinisk fas och endast 12% av de läkemedel som går in i klinisk fas når marknaden. Det finns ett stort behov för mer exakta och skräddarsydda metoder för att tidigt förstå hur läkemedel fungerar i kroppens organ för att möjliggöra att läkemedelsföretagen satsar på rätt projekt. Med bättre metoder säkerställs i förlängningen att bästa möjliga läkemedel når patienterna.

En unik kombination av spjutspetskompetens inom tre domäner; läkemedelsutveckling, forskning kring imagingmetoder och analys av bilder samt djuplodande kunskap inom sjukdomsbiologi gör att Antaros kan skräddarsy lösningar för att möta specifika, unika frågeställningar från läkemedelsbolagen. Antaros Medical har även ett stort nätverk av samarbetspartners för att rekrytera patienter till studier och för att vidareutveckla våra imagingmetoder. Sammantaget leder detta till en integrerad lösning för kunden från studiekoncept, val av optimal teknologi, patientrekrytering, dataanalys till rapportering.

Sedan starten har Antaros Medical vuxit organiskt från 2 FTE till 115 (108) FTE vid utgången av 2024 (2023). Fokus har hela tiden varit att skapa en kreativ miljö med högt i tak och korta beslutsvägar för innovativa lösningar som möter nya kundbehov avseende utvärdering av läkemedelseffekter. Företagets kunder finns bland big pharma, där vi jobbar med 9 av de 15 största bolagen. Antaros Medical har också en stor och växande kundbas bland små till medelstora biotech bolag; både i europa men framförallt i USA. Vid utgången av 2024 hade Antaros ca 42 (38) pågående studier.

Antaros Medical AB är etablerat i Mölndal och Uppsala, med säte och huvudkontor i Mölndal. Verksamheten i dotterföretaget Antaros Medical US Inc har 2024 2 (3) anställda.

#### Väsentliga händelser

Av vinsten återinvesteras en stor del i utveckling av nya imagingmetoder. Mer specifikt har under 2024 (2023) investeringar gjorts inom egen forskning och utveckling till ca 26,7 (41,0) mkr. Av detta har 25,5 (39,0) mkr balansförts som immateriell anläggningstillgång och 1,2 (2,0) mkr har påverkat årets resultat som kostnad.

För närvarande satsar Antaros Medical på att utveckla nya imagingmetoder för att utvärdera behandlingseffekter på sjukdomar relaterade till diabetes samt onkologi.

Uppdelat på de största sjukdomsområde har vi sedan start satsat brutto ca 24,0 mkr inom kronisk njursjukdom (CKD), 21,1 mkr inom leversjukdom (NASH) och drygt 9,9 mkr inom cancerforskning (Onkologi) samt 9,2 mkr inom demensforskning.

Sammantaget har under 2024 (2023) ca 16 158 (23 633) mantimmar investerats i våra forskningsprojekt, vilket motsvarar ca 8.0 (11.5) FTE och utgör ca 8.3 (12.4) % av bolagets totala arbetstid.

Under året har samarbetet med systerbolaget Antaros Tracer AB resulterat i preklinisk validering av nya tracers inom bindvävssjukdom (fibros) samt inflammation (aktiverade immunceller). Antaros tracer har dessutom startat ett stort samarbete med ett av världens största läkemedelsbolag med syfte att validera vår fibrotracer (PDGRFB) i gastrointestinal sjukdom i människa.

De första bilderna togs under höstsens 2024 och ser mycket lovande ut inför fortsatt validering i hjärta och lunga vilket bedöms ske under 2026. Behovet av att icke invasivt kunna utvärdera bindvävsomvandling skulle ha mycket stor nytta för möjligheten att ta fram nya antifibrotiska läkemedel för sjukdomar i lever, hjärta och lunga. Visuallisering av aktiverade immunceller skulle på samma sätt kunna ha en mycket stor betydelse för utveckling av nya immunonkologiska läkemedel.

Initial DS DS DS Initial  
BJ CS JH W SA

ank=20250710;2025071114164

Antaros Medical AB  
556976-9457

3(16)

Förutom egen forskning och utveckling så ingår Antaros Medical AB i ett antal projekt delfinansierade av EU. Fyra av dessa är Innovative Medicines Initiative (IMI). Tristan, med syfte att identifiera translationella imagingmetoder för att bedöma säkerhet och effektivitet i läkemedelsutveckling inom leversjukdom. Litmus, med syfte att identifiera och validera biomarkörer för Non-Alcoholic steatohepatitis (NASH). Parenchima, med syfte att utveckla biomarkörer för kronisk njursjukdom (CKD) med hjälp av MR. Vi arbetar även aktivt inom ett fjärde IMI konsortium Immune Image, med syfte att utveckla imagingmetoder för visualisering av immunceller.

Under pandemiåren 2020 till 2022 begränsades möjligheterna till resor och därmed försvårade försäljningsarbetet betydligt. Under 2023 påbörjades normalisering och vetenskapliga konferenser med fysiska möten har startats upp igen. Dock har en viss negativ effekt observerats under året, som till exempel lett till att kunder fått arbeta längre tid för att få finansiering av nya kliniska studier och därmed har det tagit längre tid att sluta affärskontrakt och starta planerade studier.

Till följd av detta genomfördes en kostnadsbesparingsplan under augusti 2024 med syfte att nå positivt kassaflöde under Q1 2025. Denna kostnadsbesparing i kombination med väsentligt starkare pipe line av nya projekt har lett till fortsatt ökad omsättning samt starkare cash EBITDA.

Antaros har årligen i 10 år ökat omsättning och antal kunder på ett fantastiskt sätt. Trots detta är det ägarnas och styrelsens bedömning att företaget skulle kunna göra en ännu snabbare och starkare resa framöver tillsammans med rätt partner med både finansiella muskler och god förståelse av branschen. Under 2024 har därför mycket tid lagts ned på att identifiera och validera rätt kandidat för en sådan fortsatt resa.

#### Förväntningar för 2025

Bolagets finansiella ställning är god och verksamheten förväntas för 2025 generera ett överskott såväl resultatmässigt som kassaflödesmässigt.

Under 2024 har avsevärda resurser spenderats på att hitta en lämplig partner för att fortsätta Antaros tillväxtresa; både organiskt och genom förvärv. Förväntan är att ett sådant avtal kan slutas under försommaren 2025.

#### Kärnverksamheten - kliniska imagingstudier

Den globala marknaden för kliniska imagingstudier förväntas växa med 6-8% per år till över 1 miljard dollar 2025. Antaros Medical's ambition är att bli en av de ledande aktörerna globalt inom detta område. Från 2024 och framåt är planen att Antaros skall öka tillväxttakten genom att etablera kontor även utanför Europa, men också genom en större marknadsnärvaro och aktivt spridande av vår kunskap.

Vår ambitionsnivå innebär också att vi vill sträva efter att bli preferred provider till big pharma. Under 2024 har vi etablerat 2 sådana nya relationer och förväntningen inför 2025 är att vi säkrar 1-2 sådana nya samarbeten. En förutsättning för detta är att Antaros uppfyller en rad strikta kriterier. Antaros kommer därför under 2025 fortsätta att satsa resurser för att digitalisera viktiga processer i verksamheten (såsom eTMF och eQMS), fortsätta processen med att bli ISO27001 compliant samt ytterligare investera i det egenutvecklade bildhanteringssystemet AIMS. Alla dessa initiativ tjänar 2 syften; ytterligare förbättrad datasäkerhet och IT säkerhet, men också tydliga förbättringar av efficiency i vår leverans.

#### Forskning och utveckling

Under utvecklingsarbetet med de imagingmetoder som Antaros Medical använder för att utvärdera läkemedelseffekter har det visat sig att vissa av dessa tekniker även kan ha potential att anpassas till att diagnostisera specifika sjukdomstillstånd. Initialt har möjligheter inom njursjukdom CKD och onkologi bedömts ha störst möjligheter att lyckas. Det finns idag ett stort behov att bättre kunna diagnosticera sjukdom inom både CKD och specifika områden inom onkologi.

När det gäller onkologi ligger fokus framförallt på Antaros Medical's metod Imiomics, en metod som bland annat möjliggör automatisk utvärdering av total tumörbörda i kroppen. Denna metod blev under 2018 patenterad i USA. Ambitionen är att spinna ut Imiomics till ett separat bolag under 2025. Utöver Imiomics är PET tracer validering av PDGFRb (fibrossjukdom) och CD 69 (immunologi) i människa av väldigt hög prioritet. Vi har, som nämnts ovan, redan säkrat ett stort samarbete för fibrosutveckling i mag/tarmkanalen men hoppas under 2025 också kunna sluta avtal om valideringstudier för hjärt och lung fibros.

Antaros Medical ser ett kraftigt ökat behov av PET tracers för att kunna utvärdera effekter på organnivå av läkemedelskandidater. Som beskrivits ovan har företaget de senaste två åren satsat på immateriella rättigheter inom diabetes och metabolism genom förvärvet av två tracers. För 2025 kommer avsevärda resurser att läggas på att, i samarbete med Antaros Tracer AB, accelerera valideringen av våra tracers för bindvävsomvandling och inflammation.

Två specifika ambitioner är 1) att säkerställa minst 2 större samarbetsavtal med big pharma partners och 2) fortsätta validering i människa i minst 2 organsystem.

Initial DS DS DS Initial  
BJ CS JH WJ SA

ank=20250710;2025071114165

Antaros Medical AB  
556976-9457

4(16)

FLERÅRSÖVERSIKT

Beloppen i flerårsöversikten är angivna i tusental kronor om inte annat anges.

	<u>2024</u>	<u>2023</u>	<u>2022</u>	<u>2021</u>
Nettoomsättning	142 655	116 712	98 212	90 551
Rörelseresultat	10 207	-784	- 4 954	3 925
Soliditet %	11	12	16	22
Kassalikviditet %	67	63	71	68

Som följd av projektredovisning med succesiv vinstavräkning så ingår i ovanstående beräkningen av kassalikviditet belopp från posterna "Upparbetad men ej fakturerad intäkt" och "Fakturerad men ej upparbetad intäkt". Dessa belopp faktureras eller inarbetas enligt projektavtal som i genomsnitt sträcker sig 24 månader framåt i tiden och påverkar därför inte direkt kassaflödet kortsiktigt. Exkluderas istället dessa poster från beräkningen visar kassalikviditeten belopp på 35,9 (45.4) %.

FÖRÄNDRINGAR I EGET KAPITAL

	<b>Aktiekapital</b>	<b>Fond för utvecklingsutgifter</b>	<b>Överkursfond</b>	<b>Justerat resultat</b>	<b>Årets resultat</b>
Belopp vid årets ingång	101 015	87 671 116	1 020 379	- 70 264 665	- 3 515 422
<i>Resultatdisposition enligt bolagsstämman:</i>					
Balanseras i ny räkning				- 3 515 422	3 515 422
Förändring fond för utvecklingsutg		17 485 719		- 17 485 719	
Årets resultat					1 943 395
<b>Belopp vid årets utgång</b>	<b>101 015</b>	<b>105 156 835</b>	<b>1 020 379</b>	<b>- 91 265 806</b>	<b>1 943 395</b>

RESULTATDISPOSITION

<i>Medel att disponera:</i>	
Överkursfond	1 020 379
Justerat resultat	- 91 265 806
Årets resultat	1 943 395
<i>Summa</i>	<i>- 88 302 032</i>

<i>Förslag till disposition:</i>	
Balanseras i ny räkning	- 88 302 032
<i>Summa</i>	<i>- 88 302 032</i>

Bolagets resultat och ställning framgår av efterföljande resultat- och balansräkning med noter.

Initial DS Initial DS Initial DS Initial DS Initial DS  
 BJ CS JH W SA

ank=20250710;2025071114166

Antaros Medical AB  
556976-9457

5(16)

**RESULTATRÄKNING**

		2024-01-01 2024-12-31	2023-01-01 2023-12-31
<b>Rörelseintäkter, lagerförändring m.m.</b>			
Nettoomsättning	2	142 654 733	116 712 556
Aktiverat arbete för egen räkning		25 500 844	34 236 933
Övriga rörelseintäkter		5 622 463	6 316 674
<b>Summa rörelseintäkter, lagerförändringar m.m.</b>		<b>173 778 040</b>	<b>157 266 163</b>
<b>Rörelsekostnader</b>			
Projektkostnader		- 17 196 717	- 20 572 453
Övriga externa kostnader	3,4	- 24 258 579	- 23 976 063
Personalkostnader	5	- 111 993 493	-104 133 087
Av- och nedskrivningar av materiella och immateriella anläggningstillgångar		- 10 117 629	-9 368 928
<b>Summa rörelsekostnader</b>		<b>-163 566 417</b>	<b>- 158 050 531</b>
<b>Rörelseresultat</b>		<b>10 211 622</b>	<b>- 784 368</b>
<b>Finansiella poster</b>			
Övriga ränteintäkter och liknande resultatposter		0	918
Räntekostnader och liknande resultatposter	6	- 6 780 365	- 1 431 888
<b>Summa finansiella poster</b>		<b>- 6 780 365</b>	<b>- 1 430 970</b>
<b>Resultat efter finansiella poster</b>		<b>3 431 257</b>	<b>- 2 215 338</b>
<b>Bokslutsdispositioner</b>			
Förändring av periodiseringsfond		- 900 000	- 800 000
<b>Summa bokslutsdispositioner</b>		<b>- 900 000</b>	<b>- 800 000</b>
<b>Resultat före skatt</b>		<b>2 531 257</b>	<b>- 3 015 338</b>
<b>Skatter</b>			
Skatt på årets resultat	7	- 587 862	- 500 084
<b>Årets resultat</b>		<b>1 943 395</b>	<b>- 3 515 422</b>

antk=20250710;2025071114167

Initial DS DS DS Initial  
 [BJ] [CS] [JA] [W] [SA]

Antaros Medical AB  
556976-9457

6(16)

**BALANSRÄKNING**

1

<b>TILLGÅNGAR</b>		<b><u>2024-12-31</u></b>	<b><u>2023-12-31</u></b>
<b>Anläggningstillgångar</b>			
<i>Immateriella anläggningstillgångar</i>			
Balanserade utgifter för utvecklingsarbeten	8	17 069 102	17 645 438
Koncessioner, patent, licenser, varumärken samt liknande rättigheter	9	1 819 549	3 761 170
Pågående utvecklingsarbete	10	88 747 735	70 025 678
<b>Summa immateriella anläggningstillgångar</b>		<b>107 636 386</b>	<b>91 432 286</b>
<i>Materiella anläggningstillgångar</i>			
Inventarier, verktyg och installationer	11	193 162	417 309
<b>Summa materiella anläggningstillgångar</b>		<b>193 162</b>	<b>417 309</b>
<i>Finansiella anläggningstillgångar</i>			
Andelar i koncernföretag	12	1 105	1 025
Fordringar hos koncernföretag	13	189 404	184 695
<b>Summa finansiella anläggningstillgångar</b>		<b>190 509</b>	<b>185 720</b>
<b>Summa anläggningstillgångar</b>		<b>108 020 057</b>	<b>92 035 315</b>
<b>Omsättningstillgångar</b>			
<i>Kortfristiga fordringar</i>			
Kundfordringar		18 217 462	13 884 222
Övriga fordringar		1 028 567	839 556
Fordringar hos koncernföretag		329 715	699 324
Upparbetad men ej fakturerad intäkt	14	35 645 123	15 570 794
Förutbetalda kostnader och upplupna intäkter	15	4 368 909	3 781 030
<b>Summa kortfristiga fordringar</b>		<b>59 589 776</b>	<b>34 774 926</b>
<i>Kassa och bank</i>			
Kassa och bank		2 040 067	1 634 735
<b>Summa kassa och bank</b>		<b>2 040 067</b>	<b>1 634 735</b>
<b>Summa omsättningstillgångar</b>		<b>61 629 843</b>	<b>36 709 661</b>
<b>SUMMA TILLGÅNGAR</b>		<b>169 649 900</b>	<b>128 444 976</b>

ank=20250710;2025071114168

Initial DS Initial DS Initial DS Initial DS Initial DS  
 [BJ] [CS] [JA] [LJ] [SA]

Antaros Medical AB  
556976-9457

7(16)

<b>EGET KAPITAL OCH SKULDER</b>		<b><u>2024-12-31</u></b>	<b><u>2023-12-31</u></b>
<b>Eget kapital</b>			
<i>Bundet eget kapital</i>			
Aktiekapital		101 015	101 015
Fond för utvecklingsutgifter	16	105 156 835	87 671 116
<i>Summa bundet eget kapital</i>		<i>105 257 850</i>	<i>87 772 131</i>
<i>Fritt eget kapital</i>			
Överkursfond		1 020 379	1 020 379
Balanserat resultat		- 91 265 806	- 70 264 665
Årets resultat		1 943 395	- 3 515 422
<i>Summa fritt eget kapital</i>		<i>-88 302 032</i>	<i>-72 759 708</i>
<b>Summa eget kapital</b>		<b>16 955 818</b>	<b>15 012 423</b>
<b>Obeskattade reserver</b>			
Periodiseringsfonder		1 700 000	800 000
<b>Summa obeskattade reserver</b>		<b>1 700 000</b>	<b>800 000</b>
<b>Långfristiga skulder</b>			
Övriga skulder till kreditinstitut	18,19	11 977 539	11 000 000
Skulder till koncernföretag	20	39 971 579	33 596 579
<b>Summa långfristiga skulder</b>		<b>51 949 118</b>	<b>44 596 579</b>
<b>Kortfristiga skulder</b>			
Checkräkningskredit	17	10 615 342	5 907 450
Övriga skulder till kreditinstitut	18,19	8 873 104	4 000 000
Fakturerad men ej upparbetad intäkt	21	12 952 802	11 533 787
Leverantörsskulder		9 675 285	7 416 511
Aktuella skatteskulder		1 076 964	589 684
Skulder till koncernföretag		1 033 399	726 685
Övriga skulder		41 623 468	20 993 219
Upplupna kostnader och förutbetalda intäkter	22	13 194 600	16 895 999
<b>Summa kortfristiga skulder</b>		<b>99 044 964</b>	<b>68 032 974</b>
<b>SUMMA EGET KAPITAL OCH SKULDER</b>		<b>169 649 900</b>	<b>128 444 976</b>

ank=20250710;2025071114169

Initial DS DS DS Initial  
 BJ CS JH W SA

Antaros Medical AB  
556976-9457

8(16)

## KASSAFLÖDESANALYS

<b>Den löpande verksamheten</b>	<b>2024-12-31</b>	<b>2023-12-31</b>
Rörelseresultat	10 211 622	- 784 368
<i>Justeringar för poster som inte ingår i kassaflödet, mm,</i>		
- Avskrivningar	10 117 629	9 368 928
- Övriga ränteintäkter och liknande resultatposter	0	918
- Erlagd ränta	-6 780 365	- 1 431 888
- Betald inkomstskatt	-587 862	- 500 084
<i>Kassaflöde från den löpande verksamheten före förändringar av rörelsekapitalet'</i>	12 961 024	6 653 506
<i>Förändringar i rörelsekapitalet</i>		
- Ökning(-)/Minskning (+) av rörelsefordringar	-24 814 850	- 11 072 000
- Ökning(+)/Minskning (-) av rörelseskulder	26 301 098	21 644 720
<b>Kassaflöde från den löpande verksamheten</b>	<b>14 447 272</b>	<b>17 226 226</b>
<b>Investeringsverksamheten</b>		
Avyttring av aktier i dotterföretag	-	-
Förvärv av patent	-596 738	-824 019
Aktivering av balanserade kostnader	-6 778 787	-9 292 903
Pågående forskning och utveckling	-18 722 057	-24 944 030
Förvärv av materiella anläggningstillgångar	0	-110 726
Återbetalning från Dotterföretag	-4 709	259 821
Valutajustering	-80	18
<b>Kassaflöde från investeringsverksamheten</b>	<b>-26 102 371</b>	<b>- 34 911 839</b>
<b>Finansieringsverksamheten</b>		
Upptagna lån Moderbolaget	6 375 000	22 296 579
Förändring av checkkredit	4 707 892	- 1 222 957
Förändring banklån	977 539	- 4 000 000
<b>Kassaflöde från finansieringsverksamheten</b>	<b>12 060 431</b>	<b>17 073 622</b>
<b>Årets kassaflöde</b>	<b>405 332</b>	<b>-611 991</b>
<b>Likvida medel vid årets början</b>	<b>1 634 735</b>	<b>2 246 726</b>
<b>Likvida medel vid årets slut</b>	<b>2 040 067</b>	<b>1 634 735</b>

ank=20250710;2025071114170

Initial DS DS DS Initial  
BJ CS JH WJ SA

Antaros Medical AB  
556976-9457

9(16)

## NOTER

### Not 1 ALLMÄNNA UPPLYSNINGAR

#### Redovisnings- och värderingsprinciper

Årsredovisningen har upprättats enligt årsredovisningslagen och BFNAR 2012:1, Årsredovisning och koncernredovisning (K3).

#### Intäktsredovisning

Det inflöde av ekonomiska fördelar som företaget erhållit eller kommer att erhålla för egen räkning redovisas som intäkt. Intäkter värderas till verkliga värdet av det som erhållits eller kommer att erhållas, med avdrag för rabatter.

#### Tjänsteuppdrag och entreprenadavtal – löpande räkning

Inkomst från uppdrag på löpande räkning redovisas som intäkt i takt med att arbete utförs och material levereras eller förbrukas.

#### Tjänsteuppdrag och entreprenadavtal – fast pris

Uppdragsinkomster och uppdragsutgifter för uppdrag till fast pris redovisas som intäkt och kostnad med utgångspunkt från färdigställandegraden på balansdagen (successiv vinstavräkning).

Färdigställandegraden beräknas som nedlagda uppdragsutgifter för utfört arbete på balansdagen i förhållande till beräknade totala uppdragsutgifter.

Intäkt redovisas endast med det belopp som motsvarar de uppkomna uppdragsutgifterna som sannolikt kommer att ersättas av beställaren eftersom det ekonomiska utfallet inte kan beräknas på tillförlitligt sätt.

En befarad förlust redovisas som kostnad eftersom det är sannolikt att de totala uppdragsutgifterna kommer att överstiga den totala uppdragsinkomsten

#### Internt upparbetade immateriella tillgångar

##### Immateriella tillgångar

Utgifter för forskning och utveckling

Utgifter för forskning, dvs. planerat och systematiskt sökande i syfte att erhålla ny vetenskaplig eller teknisk kunskap och insikt, redovisas som kostnad när de uppkommer.

Vid redovisning av utgifter för utveckling av framtagna forskningsresultat eller annan kunskap tillämpas kostnadsföringsmodellen, vilket innebär att alla utgifter kostnadsförs när de uppkommer.

Vid redovisning av utgifter för utveckling tillämpas aktiveringsmodellen. Det innebär att utgifter som uppkommit under utvecklingsfasen redovisas som tillgång när samtliga nedanstående förutsättningar är uppfyllda:

- Det är tekniskt möjligt att färdigställa den immateriella anläggningstillgången så att den kan användas eller säljas.
- Avsikten är att färdigställa den immateriella anläggningstillgången och att använda eller sälja den.
- Förutsättningar finns för att använda eller sälja den immateriella anläggningstillgången.
- Det är sannolikt att den immateriella anläggningstillgången kommer att generera framtida ekonomiska fördelar.
- Det finns erforderliga och adekvata tekniska, ekonomiska och andra resurser för att fullfölja utvecklingen och för att använda eller sälja den immateriella anläggningstillgången
- De utgifter som är hänförliga till den immateriella anläggningstillgången kan beräknas på ett tillförlitligt sätt.

Internt upparbetade immateriella anläggningstillgångar redovisas till anskaffningsvärdet minskat med ackumulerade avskrivningar och nedskrivningar. Anskaffningsvärdet för internt upparbetade anläggningstillgångar utgörs av direkt hänförliga utgifter (t.ex. Material och löner). Indirekta tillverkningskostnader som utgör mer än oväsentlig del av den sammanlagda utgiften för tillverkningen och uppgår till mer än obetydligt belopp räknas in i anskaffningsvärdet.

##### Övriga immateriella anläggningstillgångar

Övriga ackumulerade anläggningstillgångar som förvärvats är redovisade till anskaffningsvärdet minskat med ackumulerade avskrivningar och nedskrivningar. Utgifter för internt genererad goodwill och varumärken redovisas i resultaträkningen som kostnad när de uppkommer.

Initial DS DS DS Initial  
BJ CS JA LJ SA

**Antaros Medical AB**  
556976-9457

10(16)

**Avskrivningar***Immateriella anläggningstillgångar*

Avskrivningar sker linjärt över den förväntade nyttjandeperioden med hänsyn till väsentligt restvärde.

Nedanstående nyttjande period används:

<u>Typ</u>	<u>Nyttjandeperiod</u>	<u>Procent</u>
Balanserade utgifter för utvecklingsarbete	5	20
Patent och licenser	5	20

*Materiella anläggningstillgångar*

Avskrivningar sker linjärt över den förväntade nyttjandeperioden med hänsyn till väsentligt restvärde.

Nedanstående nyttjande period används:

<u>Typ</u>	<u>Nyttjandeperiod</u>	<u>Procent</u>
Inventarier, verktyg och installationer	5	20

**Nedskrivningar - Materiella och immateriella anläggningstillgångar, samt andelar i koncernföretag**

Vid varje balansdag bedöms om det finns indikation på att en tillgångs värde är lägre än dess redovisade värde,

Om en sådan indikation finns, beräknas tillgångens återvinningsvärde.

Återvinningsvärdet är det högsta av verkligt värde med avdrag för försäljningskostnader och nyttjandevärdet. Vid beräkning av nyttjandevärdet beräknas uvärdet av framtida kassaflöden som tillgången väntas ge upphov till i den löpande verksamheten samt när den avyttras eller utangeras. Den diskonteringsränta som används är före skatt och återspeglar marknadsmässiga bedömningar av pengars tidsvärde och de risker som avser tillgången.

En tidigare nedskrivning återförs endast om de skäl som låg till grund för beräkningen av återanskaffningsvärdet vid den senaste nedskrivningen har förändrats.

**Finansiella tillgångar och skulder**

Finansiella tillgångar och skulder redovisas i enlighet med kapitel 11 (Finansiella instrument värderade utifrån anskaffningsvärdet) i BFNAR 2012:1.

**Redovisning i och borttagande från balansräkningen**

En finansiell tillgång eller finansiell skuld tas upp i balansräkningen när företaget blir part i instrumentets avtalsmässiga villkor. En finansiell tillgång tas bort från balansräkningen när den avtalsenliga rätten till kassaflödet från tillgången har upphört.

**Värdering av finansiella tillgångar**

Finansiella tillgångar värderas vid första redovisningstillfället till anskaffningsvärde, inklusive eventuella transaktionsutgifter som är direkt hänförliga till förvärvet av tillgången.

Finansiella omsättningstillgångar värderas efter första redovisningstillfället till det lägsta av anskaffningsvärdet och nettoförsäljningsvärdet på balansdagen.

Kundfordringar och övriga fordringar som utgör omsättningstillgångar värderas individuellt till det belopp som beräknas inflyta.

Finansiella anläggningstillgångar värderas efter första redovisningstillfället till anskaffningsvärde med avdrag för eventuella nedskrivningar och med tillägg för eventuella uppskrivningar.

**Värdering av finansiella skulder**

Finansiella skulder värderas till upplupet anskaffningsvärde. Utgifter som är direkt hänförliga till upptagande av lån korrigerar lånets anskaffningsvärde och periodiseras enligt effektivräntemetoden.

Initial DS DS DS Initial  
BJ CS JA W SA

ank=20250710;2025071114172

**Antaros Medical AB**  
556976-9457

11(16)

### Inkomstskatt

Företagets skatt består av aktuell skatt och uppskjuten skatt. Aktuell skatt är inkomstskatt (bolagsskatt och kupongskatt) för innevarande räkenskapsår som avser årets skattepliktiga resultat och den del av tidigare räkenskapsårs inkomstskatt som ännu inte har redovisats.

Uppskjuten skatt är inkomstskatt för skattepliktigt resultat avseende framtida räkenskapsår till följd av tidigare transaktioner eller händelser. Den uppskjutna skatten beräknas på temporära skillnader som uppkommer mellan redovisade och skattemässiga värden på tillgångar och skulder. Uppskjuten skattefordran för underskottsavdrag eller andra skattemässiga avdrag redovisas i den omfattning det är sannolikt att avdraget kommer att kunna utnyttjas för att möta överskott framtida beskattningsår. Den uppskjutna skatteskulden på obeskattade reserver utgör en del av de obeskattade reserverna och särredovisas således inte.

### Leasing

Leasetagare

Alla leasingavtal redovisas som operationella leasingavtal.

Leasingavgifterna enligt operationella leasingavtal, inklusive förhöjd förstagångshyra men exklusive utgifter för tjänster som försäkring och underhåll, redovisas som kostnad linjärt över leasingperioden.

### Utländsk valuta

Poster i utländsk valuta

Monetära poster i utländsk valuta räknas om till balansdagens kurs. Icke-monetära poster räknas inte om utan redovisas till kursen vid anskaffningstillfället.

Icke-monetära poster som värderas till verkligt värde i utländsk valuta ska räknas om till valutakursen den dag då det verkliga värdet fastställdes. Andra icke-monetära poster räknas inte om utan redovisas till kursen vid anskaffningstidpunkten.

Valutakursdifferenser som uppkommer vid reglering eller omräkning av monetära poster redovisas i resultaträkningen det räkenskapsår de uppkommer.

### Andelar i dotterföretag, intresseföretag, gemensamt styrda företag och företag med ägarintresse i.

Andelar i dotterföretag, intresseföretag, gemensamt styrda företag och företag det finns ägarintresse i redovisas till anskaffningsvärde minskat med ackumulerade nedskrivningar med tillägg för uppskrivningar.

I anskaffningsvärdet ingår förutom inköpspriset även utgifter som är direkt hänförliga till förvärvet.

### Uppskattningar och bedömningar

Upprättandet av bokslut och tillämpning av redovisningsprinciper, baseras ofta på ledningens bedömningar, uppskattningar och antaganden som anses vara rimliga vid den tidpunkt då bedömningen görs.

Uppskattningar och bedömningar är baserade på historiska erfarenheter och ett antal andra faktorer, som under rådande omständigheter anses vara rimliga. Resultatet av dessa används för att bedöma de redovisade värdena på tillgångar och skulder, som inte annars framgår tydligt från andra källor. Det verkliga utfallet kan avvika från dessa uppskattningar och bedömningar. Uppskattningar och antaganden ses över regelbundet.

Löpande under året och vid årsbokslut görs en bedömning i respektive intäktsgenererande projekt gällande färdigställandegrad återstående intäkter och kostnader. Denna bedömning ligger till avseende grund för successiv vinstavräkning.

Avseende bolagets pågående utvecklingsprojekt görs bedömningar löpande under året och vid årsbokslut för respektive projekt. Denna bedömning ligger till grund för aktivering av kostnader.

I övrigt bedömer företagets ledning att det inte föreligger väsentliga bedömningar som har betydande effekt på de redovisade beloppen i årsredovisningen.

Inga väsentliga källor till osäkerhet i uppskattningar och antaganden på balansdagen bedöms kunna innebära en betydande risk för en väsentlig justering av redovisade värden för tillgångar och skulder under nästa räkenskapsår.

Initial DS Initial DS Initial DS Initial DS Initial

BJ CS JH LJ SA

ank=20250710;2025071114173

Antaros Medical AB  
556976-9457

12(16)

### Ersättningar till anställda

Ersättningar till anställda efter avslutad anställning

I de fall pensionsförpliktelserna är uteslutande beroende av värdet på en ägd tillgång redovisas pensionsförpliktelserna som en avsättning motsvarande tillgångens redovisade värde.

Planer för ersättningar efter avslutad anställning klassificeras som antingen avgiftsbestämda eller förmånsbestämda. Vid avgiftsbestämda planer betalas fastställda avgifter till ett annat företag, normalt ett försäkringsföretag, och företaget har inte längre någon förpliktelse till den anställde när avgiften är betald. Storleken på den anställdes ersättningar efter avslutad anställning är beroende av de avgifter som har betalats och den kapitalavkastning som avgifterna ger. Bolaget har endast avgiftsbestämda planer

### Eventualförpliktelser

En eventualförpliktelse är:

- En möjlig förpliktelse som till följd av inträffade händelser och vars förekomst endast kommer att bekräftas av en eller flera osäkra framtida händelser, som inte helt ligger inom företagets kontroll, inträffar eller uteblir, eller
- En befintlig förpliktelse till följd av inträffade händelser, men som inte redovisas som skuld eller avsättning eftersom det inte är sannolikt att ett utflöde av resurser kommer att krävas för att reglera förpliktelserna eller förpliktelsernas storlek inte kan beräknas med tillräcklig tillförlitlighet.

Eventualförpliktelser är en sammanfattande beteckning för sådana garantier, ekonomiska åtaganden och eventuella förpliktelser som inte tas upp i balansräkningen.

### Offentliga bidrag

Ett offentligt bidrag som inte är förknippat med krav på framtida prestation redovisas som intäkt när villkoren för att få bidraget uppfyllts. Ett offentligt bidrag som är förenat med krav på framtida prestation redovisas som intäkt när prestationen utförs. Om bidraget har tagits emot innan villkoren för att redovisa det som intäkt har uppfyllts, redovisas bidraget som en skuld.

### Redovisning av bidrag relaterade till anläggningstillgångar

Offentliga bidrag relaterade till tillgångar redovisas i balansräkningen genom att bidraget reducerar tillgångens redovisade värde.

### Nyckeltalsdefinitioner

Nedan definieras nyckeltalen i förvaltningsberättelsens flerårsöversikt.

*Soliditet = Justerat eget kapital / Totalt kapital*

*Kommentar: Justerat eget kapital beräknas som eget kapital plus 78,6 % av obeskattade reserver.*

*Kassalikviditet = (Omsättningstillgångar exklusive varulager och pågående arbeten + Outnyttjad checkkredit) / Summa kortfristiga skulder*

<b>Not 2</b>	<b>Nettoomsättningens fördelning på geografiska marknader</b>	<b>2024</b>	<b>2023</b>
	Nordamerika	70 668 238	49 901 472
	Europa	55 085 004	36 274 108
	Skandinavien	16 901 491	26 200 279
	Övriga	0	4 336 696
	Totalt	142 654 733	116 712 556

<b>Not 3</b>	<b>Operationella leasingavtal</b>	<b>2024</b>	<b>2023</b>
--------------	-----------------------------------	-------------	-------------

*Kostnadsförda leasingavgifter*

Leasingavgifter som kostnadsförts under räkenskapsåret	801 735	567 464
--	---------	---------

Initial DS DS DS Initial  
BJ CS JH WJ SA

ank=20250710;2025071114174

Antaros Medical AB 13(16)  
556976-9457

<b>Not 4 Ersättning till revisorerna</b>	<b><u>2024</u></b>	<b><u>2023</u></b>
PwC - Revisionsuppdraget	282 200	272 810
PwC - Skatterådgivning	0	38 760
PwC - Övriga tjänster	<u>147 560</u>	<u>103 885</u>
<b>Totalt</b>	<b>429 760</b>	<b>417 478</b>

<b>Not 5 Personal</b>	<b><u>2024</u></b>	<b><u>2023</u></b>
<i>Löner och andra ersättningar</i>		
Styrelse och VD samt motsvarande befattningshavare	4 298 105	3 566 320
Övriga anställda	66 842 883	63 243 681
<i>Totala löner och andra ersättningar</i>	<i>71 140 988</i>	<i>66 810 001</i>
<i>Sociala kostnader och pensionskostnader</i>		
Sociala kostnader	27 951 072	25 220 555
(varav pensionskostnader till styrelse och VD och motsvarande)	1 255 105	1 453 890
(varav pensionskostnader till övriga anställda)	13 006 756	10 978 402
<i>Totala löner, andra ersättningar, sociala kostnader samt pensioner</i>	<i>99 092 060</i>	<i>92 030 556</i>
<i>Medelantalet anställda</i>		
Män	49	49
Kvinnor	66	59
<i>Medelantalet anställda</i>	<i>115</i>	<i>108</i>

<b>Not 6 Räntekostnader och liknande resultatposter</b>	<b><u>2024</u></b>	<b><u>2023</u></b>
Övriga räntekostnader	6 780 365	1 430 970

<b>Not 7 Skatt på årets resultat</b>	<b><u>2024</u></b>	<b><u>2023</u></b>
Skatt på årets resultat	- 587 862	- 500 084
<b>Årets skattekostnad</b>	<b>- 587 862</b>	<b>- 500 084</b>

<b>Avstämning av effektiv skatt</b>		
Redovisat resultat före skatt	2 531 257	- 3 015 338
Skatt enligt gällande skattesats, Sverige	- 522 327	0
Ej avdragsgilla kostnader	- 61 662	- 65 036
Ej skattepliktiga intäkter	445	189
Intäkter som ska tas upp som ej ingår i det redovisade resultatet	-	- 435 237
Schablonintäkt på periodiseringsfonder	<u>- 4 318</u>	<u>-</u>
<b>Redovisad effektiv skatt</b>	<b>- 587 862</b>	<b>- 500 084</b>

<b>Not 8 Balanserade utgifter för utvecklingsarbeten</b>	<b><u>2024-12-31</u></b>	<b><u>2023-12-31</u></b>
Ingående anskaffningsvärden	33 383 880	24 090 977
<i>Förändringar av anskaffningsvärden</i>		
Utrangering	- 3 110 693	
Omklassificering	6 778 787	9 292 903
Utgående anskaffningsvärden	37 049 698	33 383 880
Ingående avskrivningar	- 15 738 442	- 9 116 938
<i>Förändringar av avskrivningar</i>		
Utrangering	3 110 693	
Årets avskrivningar	-7 355 123	-6 621 504
Utgående avskrivningar	-19 982 872	- 15 738 442
<b>Redovisat värde</b>	<b>17 066 826</b>	<b>17 645 438</b>

Initial DS DS DS Initial  
BJ CS JH W SA

ank=20250710;2025071114175

Antaros Medical AB  
556976-9457

14(16)

**Not 9 Koncessioner, patent, licenser, varumärken samt liknande rättigheter** 2024-12-31 2023-12-31

Ingående anskaffningsvärden	12 549 484	11 725 465
<i>Förändringar av anskaffningsvärden</i>		
Inköp	596 738	824 019
Utgående anskaffningsvärden	13 146 222	12 549 484
Ingående avskrivningar	- 8 788 314	- 6 327 700
<i>Förändringar av avskrivningar</i>		
Årets avskrivningar	- 2 538 359	- 2 460 614
Utgående avskrivningar	- 11 326 673	- 8 788 314
<b>Redovisat värde</b>	<b>1 819 549</b>	<b>3 761 170</b>

**Not 10 Pågående utvecklingsarbete** 2024-12-31 2023-12-31

Ingående anskaffningsvärden	70 025 678	39 960 246
<i>Förändringar av anskaffningsvärden</i>		
Investeringsutgifter	25 500 844	39 358 335
Omklassificeringar	- 6 778 787	- 9 292 903
Utgående anskaffningsvärden	88 747 735	70 025 678
<b>Redovisat värde</b>	<b>88 747 735</b>	<b>70 025 678</b>

**Not 11 Inventarier, verktyg och installationer** 2024-12-31 2023-12-31

Ingående anskaffningsvärden	2 008 921	1 898 195
<i>Förändringar av anskaffningsvärden</i>		
Inköp	0	110 726
Utgående anskaffningsvärden	2 008 921	2 008 921
Ingående avskrivningar	- 1 591 611	- 1 304 802
<i>Förändringar av avskrivningar</i>		
Årets avskrivningar	- 224 147	- 286 809
Utgående avskrivningar	- 1 815 758	- 1 591 611
<b>Redovisat värde</b>	<b>193 163</b>	<b>417 309</b>

**Not 12 Andelar i koncernföretag** 2024-12-31 2023-12-31

Ingående anskaffningsvärden	1 025	1 043
<i>Förändringar av anskaffningsvärden</i>		
Försäljning av dotterföretag	0	0
Valutajustering	80	-18
Utgående anskaffningsvärden	1 105	1 025
<b>Redovisat värde</b>	<b>1 105</b>	<b>1 025</b>

ank=20250710,20250711,14176

Initial DS DS DS Initial  
 BJ CS JH WJ SA

Antaros Medical AB  
556976-9457

15(16)

**Not 12 Andelar i koncernföretag, forts.**

<b>Dotterföretag</b>	<b>Org.nr</b>	<b>Säte</b>	<b>2024-12-31</b>	<b>2023-12-31</b>
Antaros Medical US Inc		Delaware, USA		
Antal andelar			10	10
Eget kapital			491 352	491 352
Årets resultat			280 191	280 191
Kapitalandel			100	100
Rösträttsandel			100	100
Redovisat värde			1 105	1 025

**KONCERNFÖRHÅLLANDEN**

Uppgift om moderbolag

Antaros Holding AB, 559143-7016, äger Antaros Medical AB till 100%.

De transaktioner som förekommit under året med moderbolaget avser inlånat kapital om 6 375 000 ( 22 296 579 ) kr.

I enlighet med årsredovisningslagen kap. 7 § 2 avger bolaget ej någon koncernredovisning.

Koncernredovisning upprättas hos moderbolaget.

<b>Not 13 Fordringar hos koncernföretag</b>	<b>2024-12-31</b>	<b>2023-12-31</b>
Ingående fordringar hos koncernföretag	181 812	444 516
Tillfört kapital under året	-	-
Återbetalat kapital	-	- 316 370
Valutakursförändring	7 592	53 666
Kostnader i dotterföretag	-	-
Management Fee	-	-
<b>Utgående fordringar hos koncernföretag</b>	<b>189 404</b>	<b>181 812</b>

<b>Not 14 Upparbetade men ej fakturerad intäkt</b>	<b>2024-12-31</b>	<b>2023-12-31</b>
Upparbetade intäkter	214 560 929	125 739 264
Fakturerat belopp	<u>178 915 805</u>	<u>110 168 470</u>
<b>Redovisat i balansräkningen</b>	<b>35 645 124</b>	<b>15 570 794</b>

<b>Not 15 Förutbetalda kostnader och upplupna intäkter</b>	<b>2024-12-31</b>	<b>2023-12-31</b>
Förutbetalda hyreskostnader	903 880	1 432 058
Förutbetalda försäkringspremier	60 835	1 196 786
Förutbetalda software licenser	510 681	918 015
Förutbetalda mässkostnader	861 774	234 171
Övriga förutbetalda kostnader	<u>2 031 739</u>	<u>0</u>
<b>Summa förutbetalda kostnader</b>	<b>4 368 909</b>	<b>3 781 030</b>

<b>Not 16 Uppskrivningsfond</b>	<b>2024-12-31</b>	<b>2023-12-31</b>
Belopp vid årets ingång	87 671 116	54 934 285
Avsättning till fonden under räkenskapsåret	17 485 719	32 736 831
<b>Belopp vid årets utgång</b>	<b>105 156 835</b>	<b>87 671 116</b>

<b>Not 17 Checkräkningskredit</b>	<b>2024-12-31</b>	<b>2023-12-31</b>
Beviljad checkräkningskredit	15 500 000	7 500 000
Utnyttjad checkräkningskredit	10 615 342	5 907 450

Initial DS DS DS Initial  
BJ CS JH W SA

ank=20250710;2025071114177


Antaros Medical AB  
556976-9457


16(16)


	<u>2024-12-31</u>	<u>2023-12-31</u>
<b>Not 18 Förfallotid skulder</b>		
Förfaller senare än 5 år	-	-
Förfaller senare än 1 år tidigare än 5 år	11 977 539	11 000 000
<b>Skulder som avser fler poster</b>		
Långfristiga skulder till kreditinstitut	11 977 539	11 000 000
Kortfristiga skulder till kreditinstitut	<u>8 873 104</u>	<u>4 000 000</u>
	<b>20 850 643</b>	<b>15 000 000</b>
<b>Not 19 Ställda säkerheter</b>	<u>2024-12-31</u>	<u>2023-12-31</u>
Företagsinteckningar	42 000 000	30 000 000
<b>Summa ställda säkerheter</b>	<b>42 000 000</b>	<b>30 000 000</b>
<b>Not 20 Skulder till koncernföretag</b>	<u>2024-12-31</u>	<u>2023-12-31</u>
Skulder till koncernföretag följer ingen fastställd amorteringsplan	39 971 579	33 596 579
<b>Not 21 Fakturerade men ej upparbetad intäkt</b>	<u>2024-12-31</u>	<u>2023-12-31</u>
Upparbetade intäkter	81 925 728	97 183 154
Fakturerat belopp	94 878 530	108 716 941
<b>Redovisat i balansräkningen</b>	<b>12 952 802</b>	<b>11 533 787</b>
<b>Not 22 Upplupna kostnader och förinbetalda intäkter</b>	<u>2024-12-31</u>	<u>2023-12-31</u>
Upplupen semesterlöneskuld inkl sociala avgifter	12 169 942	11 009 128
Upplupet revisionsarvode	350 000	250 000
Upplupna konsultarvoden	159 195	0
Upplupna licensavgifter	1 022	35 370
Upplupna projektkostnader	77 869	5 601 501
Övriga upplupna kostnader	436 572	0
<b>Summa upplupna kostnader</b>	<b>13 194 600</b>	<b>16 895 999</b>


UNDERSKRIFTER

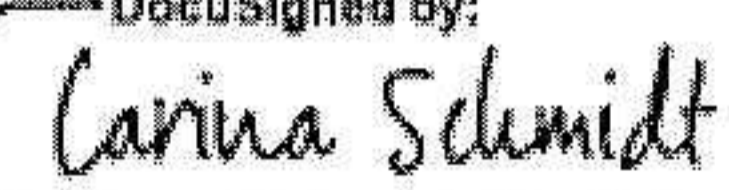
Mölnadal den dag som framgår av våra elektroniska underskrifter.

DocuSigned by:  
  
 Johannes Hulthe  
 Verkställande direktör 28-maj-2025 | 05:16 EDT

Signed by:  
  
 Simon Angeldorff 27-May-2025 | 08:21 PDT  
 Ordförande


DocuSigned by:  
  
 Lars Johansson 27-May-2025 | 06:26 PDT

Signed by:  
  
 Bo Johanson 27-maj-2025 | 07:18 PDT

DocuSigned by:  
  
 Carina Schmidt 28-May-2025 | 00:40 PDT

Vår revisionsberättelse har lämnats den dag som framgår av vår elektroniska underskrift.

Öhrlings PricewaterhouseCoopers AB

Signed by:  
  
 Magnus Fjellman  
 Auktoriserad revisor 28-maj-2025 | 13:04 PDT

ank=20250710;2025071114178

enk=20250710;2025071114179

### Certificate Of Completion

Envelope Id: 4A75A528-0EB4-4FB4-80F8-B09C3CF6DDD5  
Subject: Complete with Docusign: Årsredovisning Antaros Medical 2024\_to\_board.pdf  
Source Envelope:  
Document Pages: 16 Signatures: 6  
Certificate Pages: 2 Initials: 75  
AutoNav: Enabled  
Envelopeld Stamping: Enabled  
Time Zone: (UTC-08:00) Pacific Time (US & Canada)

Status: Completed

Envelope Originator:  
Anders Strigen  
Pepparedsleden 1  
BioVenture Hub  
Möln dal, Västra Götaland 431 53  
anders.strigen@antarosmedical.com  
IP Address: 85.195.11.237

### Record Tracking

Status: Original  
5/27/2025 6:06:52 AM  
Holder: Anders Strigen  
anders.strigen@antarosmedical.com

Location: DocuSign

### Signer Events

Bo Johnson  
bo\_johnson@hotmail.com  
Security Level: Email, Account Authentication  
(None)

### Signature

Signed by:  
  
B74CC3BC28D248D...

Signature Adoption: Pre-selected Style  
Using IP Address: 217.208.145.54

### Timestamp

Sent: 5/27/2025 6:16:20 AM  
Viewed: 5/27/2025 7:17:46 AM  
Signed: 5/27/2025 7:18:33 AM

### Electronic Record and Signature Disclosure: Not Offered via Docusign

Carina Schmidt  
carina.schmidt@biobusinesspartners.com  
Security Level: Email, Account Authentication  
(None)

DocuSigned by:  
  
DFB2401814C2437...

Signature Adoption: Pre-selected Style  
Using IP Address: 31.208.185.42

Sent: 5/27/2025 6:16:21 AM  
Viewed: 5/28/2025 12:37:57 AM  
Signed: 5/28/2025 12:40:11 AM

### Electronic Record and Signature Disclosure: Not Offered via Docusign

Johannes Hulthe  
johannes.hulthe@antarosmedical.com  
CEO  
Pepparedsleden 1, 431 53 Möln dal  
Security Level: Email, Account Authentication  
(None)

DocuSigned by:  
  
641A2631FACE421...

Signature Adoption: Pre-selected Style  
Using IP Address: 90.226.195.123

Sent: 5/27/2025 6:16:22 AM  
Viewed: 5/28/2025 2:16:28 AM  
Signed: 5/28/2025 2:16:57 AM

### Electronic Record and Signature Disclosure: Not Offered via Docusign

Lars Johansson  
lars.johansson@antarosmedical.com  
Chief Scientific Officer  
Security Level: Email, Account Authentication  
(None)

DocuSigned by:  
  
A11D63ED15074E1...

Signature Adoption: Pre-selected Style  
Using IP Address: 176.10.235.74

Sent: 5/27/2025 6:16:22 AM  
Viewed: 5/27/2025 6:25:47 AM  
Signed: 5/27/2025 6:26:31 AM


### Electronic Record and Signature Disclosure: Not Offered via Docusign

ank=20250710;2025071114180

**Signer Events**

Magnus Fjellman  
magnus.fjellman@pwc.com  
Security Level: Email, Account Authentication  
(None)

**Signature**

Signed by:  
  
104398EABC9B4CB...


**Timestamp**

Sent: 5/27/2025 7:40:12 AM  
Viewed: 5/28/2025 1:04:42 PM  
Signed: 5/28/2025 1:04:54 PM

Signature Adoption: Pre-selected Style  
Using IP Address: 84.17.219.58

**Electronic Record and Signature Disclosure:**  
Not Offered via DocuSign

Simon Angeldorff  
simon.angeldorff@gmail.com  
Security Level: Email, Account Authentication  
(None)

Signed by:  
  
EE31227E9D0443D...

Sent: 5/27/2025 6:16:23 AM  
Viewed: 5/27/2025 8:20:50 AM  
Signed: 5/27/2025 8:21:24 AM

Signature Adoption: Pre-selected Style  
Using IP Address: 158.174.108.254

**Electronic Record and Signature Disclosure:**  
Not Offered via DocuSign

**In Person Signer Events**

**Signature**

**Timestamp**

**Editor Delivery Events**

**Status**

**Timestamp**

**Agent Delivery Events**

**Status**

**Timestamp**

**Intermediary Delivery Events**

**Status**

**Timestamp**

**Certified Delivery Events**

**Status**

**Timestamp**

**Carbon Copy Events**

**Status**

**Timestamp**

**Witness Events**

**Signature**

**Timestamp**

**Notary Events**

**Signature**

**Timestamp**

**Envelope Summary Events**

**Status**

**Timestamps**

Envelope Sent	Hashed/Encrypted	5/27/2025 6:16:23 AM
Envelope Updated	Security Checked	5/27/2025 7:40:11 AM
Certified Delivered	Security Checked	5/27/2025 8:20:50 AM
Signing Complete	Security Checked	5/27/2025 8:21:24 AM
Completed	Security Checked	5/28/2025 1:04:54 PM

**Payment Events**

**Status**

**Timestamps**

# Revisionsberättelse

Till bolagsstämman i Antaros Medical AB, org.nr 556976-9457

## Rapport om årsredovisningen

### Uttalanden

Vi har utfört en revision av årsredovisningen för Antaros Medical AB för år 2024.

Enligt vår uppfattning har årsredovisningen upprättats i enlighet med årsredovisningslagen och ger en i alla väsentliga avseenden rättvisande bild av Antaros Medical ABs finansiella ställning per den 31 december 2024 och av dess finansiella resultat och kassaflöde för året enligt årsredovisningslagen. Förvaltningsberättelsen är förenlig med årsredovisningens övriga delar.

Vi tillstyrker därför att bolagsstämman fastställer resultaträkningen och balansräkningen för Antaros Medical AB.

### Grund för uttalanden

Vi har utfört revisionen enligt International Standards on Auditing (ISA) och god revisionssed i Sverige. Vårt ansvar enligt dessa standarder beskrivs närmare i avsnittet Revisorns ansvar. Vi är oberoende i förhållande till Antaros Medical AB enligt god revisorssed i Sverige och har i övrigt fullgjort vårt yrkesetiska ansvar enligt dessa krav.

Vi anser att de revisionsbevis vi har inhämtat är tillräckliga och ändamålsenliga som grund för våra uttalanden.

### Styrelsens och verkställande direktörens ansvar

Det är styrelsen och verkställande direktören som har ansvaret för att årsredovisningen upprättas och att den ger en rättvisande bild enligt årsredovisningslagen. Styrelsen och verkställande direktören ansvarar även för den interna kontroll som de bedömer är nödvändig för att upprätta en årsredovisning som inte innehåller några väsentliga felaktigheter, vare sig dessa beror på oegentligheter eller misstag.

Vid upprättandet av årsredovisningen ansvarar styrelsen och verkställande direktören för bedömningen av bolagets förmåga att fortsätta verksamheten. De upplyser, när så är tillämpligt, om förhållanden som kan påverka förmågan att fortsätta verksamheten och att använda antagandet om fortsatt drift. Antagandet om fortsatt drift tillämpas dock inte om styrelsen och verkställande direktören avser att likvidera bolaget, upphöra med verksamheten eller inte har något realistiskt alternativ till att göra något av detta.

### Revisorns ansvar

Våra mål är att uppnå en rimlig grad av säkerhet om huruvida årsredovisningen som helhet inte innehåller några väsentliga felaktigheter, vare sig dessa beror på oegentligheter eller misstag, och att lämna en revisionsberättelse som innehåller våra uttalanden. Rimlig säkerhet är en hög grad av säkerhet, men är ingen garanti för att en revision som utförs enligt ISA och god revisionssed i Sverige alltid kommer att upptäcka en väsentlig felaktighet om en sådan finns. Felaktigheter kan uppstå på grund av oegentligheter eller misstag och anses vara väsentliga om de enskilt eller tillsammans rimligen kan förväntas påverka de ekonomiska beslut som användare fattar med grund i årsredovisningen.

En ytterligare beskrivning av vårt ansvar för revisionen av årsredovisningen finns på Revisorsinspektionens webbplats: [www.revisorsinspektionen.se/revisornsansvar](http://www.revisorsinspektionen.se/revisornsansvar). Denna beskrivning är en del av revisionsberättelsen.

## Rapport om andra krav enligt lagar och andra författningar

### Uttalanden

Utöver vår revision av årsredovisningen har vi även utfört en revision av styrelsens och verkställande direktörens förvaltning för Antaros Medical AB för år 2024 samt av förslaget till dispositioner beträffande bolagets vinst eller förlust.

Vi tillstyrker att bolagsstämman behandlar förlusten enligt förslaget i förvaltningsberättelsen och beviljar styrelsens ledamöter och verkställande direktören ansvarsfrihet för räkenskapsåret.

## Grund för uttalanden

Vi har utfört revisionen enligt god revisions sed i Sverige. Vårt ansvar enligt denna beskrivs närmare i avsnittet Revisorns ansvar. Vi är oberoende i förhållande till Antaros Medical AB enligt god revisors sed i Sverige och har i övrigt fullgjort vårt yrkesetiska ansvar enligt dessa krav.

Vi anser att de revisionsbevis vi har inhämtat är tillräckliga och ändamålsenliga som grund för våra uttalanden.

## Styrelsens och verkställande direktörens ansvar

Det är styrelsen som har ansvaret för förslaget till dispositioner beträffande bolagets vinst eller förlust. Vid förslag till utdelning innefattar detta bland annat en bedömning av om utdelningen är försvarlig med hänsyn till de krav som bolagets verksamhetsart, omfattning och risker ställer på storleken av bolagets egna kapital, konsolideringsbehov, likviditet och ställning i övrigt.

Styrelsen ansvarar för bolagets organisation och förvaltningen av bolagets angelägenheter. Detta innefattar bland annat att fortlöpande bedöma bolagets ekonomiska situation, och att tillse att bolagets organisation är utformad så att bokföringen, medelsförvaltningen och bolagets ekonomiska angelägenheter i övrigt kontrolleras på ett betryggande sätt. Den verkställande direktören ska sköta den löpande förvaltningen enligt styrelsens riktlinjer och anvisningar och bland annat vidta de åtgärder som är nödvändiga för att bolagets bokföring ska fullgöras i överensstämmelse med lag och för att medelsförvaltningen ska skötas på ett betryggande sätt.

## Revisorns ansvar

Vårt mål beträffande revisionen av förvaltningen, och därmed vårt uttalande om ansvarsfrihet, är att inhämta revisionsbevis för att med en rimlig grad av säkerhet kunna bedöma om någon styrelseledamot eller verkställande direktören i något väsentligt avseende:

- företagit någon åtgärd eller gjort sig skyldig till någon försummelse som kan föranleda ersättningsskyldighet mot bolaget, eller
- på något annat sätt handlat i strid med aktiebolagslagen, årsredovisningslagen eller bolagsordningen.

Vårt mål beträffande revisionen av förslaget till dispositioner av bolagets vinst eller förlust, och därmed vårt uttalande om detta, är att med rimlig grad av säkerhet bedöma om förslaget är förenligt med aktiebolagslagen.

Rimlig säkerhet är en hög grad av säkerhet, men ingen garanti för att en revision som utförs enligt god revisions sed i Sverige alltid kommer att upptäcka åtgärder eller försummelser som kan föranleda ersättningsskyldighet mot bolaget, eller att ett förslag till dispositioner av bolagets vinst eller förlust inte är förenligt med aktiebolagslagen.

En ytterligare beskrivning av vårt ansvar för revisionen av förvaltningen finns på Revisorsinspektionens webbplats: [www.revisorsinspektionen.se/revisornsansvar](http://www.revisorsinspektionen.se/revisornsansvar). Denna beskrivning är en del av revisionsberättelsen.

Göteborg den dag som framgår av vår elektroniska signatur

Öhrlings PricewaterhouseCoopers AB

Magnus Fjellman  
Auktoriserad revisor

# Deltagare

ÖHRLINGS PRICEWATERHOUSECOOPERS AB 556029-6740 Sverige

*Signerat med Svenskt BankID*

*2025-05-28 19:56:15 UTC*

Undertecknare

Datum

Namn returnerat från Svenskt BankID: MAGNUS FJELLMAN

Magnus Fjellman

Auktoriserad revisor

Leveranskanal: E-post

ank=20250710;2025071114183

2025091500515

# Årsredovisning

## och koncernredovisning

### *Antaros Holding AB*

559143-7016

Styrelsen och verkställande direktören för Antaros Holding AB får härmed lämna sin redogörelse för bolagets utveckling under räkenskapsåret 2024-01-01 - 2024-12-31.

Om inte annat särskilt anges, redovisas alla belopp i hela kronor (sek).

INNEHÅLLSFÖRTECKNING	SIDA
- Förvaltningsberättelse	2 - 4
- Resultaträkning - Koncernen	5
- Balansräkning - Koncernen	6 - 7
- Kassaflödesanalys - Koncernen	8
- Resultaträkning - Moderbolaget	9
- Balansräkning - Moderbolaget	10 - 11
- Noter	12 - 19
- Underskrifter	19

<small>Initial</small> BJ	<small>DS</small> JA	<small>DS</small> W	<small>Initial</small> SA	<small>DS</small> CS
------------------------------	-------------------------	------------------------	------------------------------	-------------------------

Antaros Holding AB  
559143-7016

2(20)

## FÖRVALTNINGSBERÄTTELSE

### VERKSAMHETEN

#### Verksamhet

Information om verksamheten - Koncernen

Dotterföretaget Antaros Medical AB grundades 2014 av fyra entreprenörer med lång bakgrund inom både akademisk forskning och industriell läkemedelsutveckling. Ambitionen är att vara den bästa möjliga partnern för både små och stora läkemedelsföretag när det gäller att utvärdera läkemedelseffekter på organnivå och dess påverkan på sjukdomsutveckling. Företaget har världsledande kunskap för att optimera beslutsfattande i tidig klinisk läkemedelsutveckling, framförallt inom det kardiorerala (sjukdomar i hjärta och njurar) och metabola (diabetes) området med hjälp av icke-invasiva imagingtekniker såsom MRT (Magnetisk Resonans Tomografi) och PET (Positron Emission Tomografi).

Den globala utvecklingskostnaden för läkemedel är mer än 150 miljarder dollar årligen. Utslaget ger detta en genomsnittlig utvecklingskostnad på 2,6 miljarder dollar per godkänt läkemedel. Många projekt misslyckas redan i preklinisk fas och endast 12% av de läkemedel som går in i klinisk fas når marknaden. Det finns ett stort behov för mer exakta och skräddarsydda metoder för att tidigt förstå hur läkemedel fungerar i kroppens organ för att möjliggöra att läkemedelsföretagen satsar på rätt projekt. Med bättre metoder säkerställs i förlängningen att bästa möjliga läkemedel når patienterna.

En unik kombination av spjutspetskompetens inom tre domäner; läkemedelsutveckling, forskning kring imagingmetoder och analys av bilder samt djuplodande kunskap inom sjukdomsbiologi gör att Antaros kan skräddarsy lösningar för att möta specifika och unika frågeställningar från läkemedelsbolagen. Antaros Medical har även ett stort nätverk av samarbetspartners för att rekrytera patienter till studier och för att vidareutveckla våra imagingmetoder. Sammantaget leder detta till en integrerad lösning för kunden från studiekoncept, val av optimal teknologi, patientrekrytering, dataanalys till rapportering.

Sedan starten har Antaros Medical vuxit organiskt från 2 FTE till 115 (108) FTE vid utgången av 2024 (2023). Fokus har hela tiden varit att skapa en kreativ miljö med högt i tak och korta beslutsvägar för innovativa lösningar som möter nya kundbehov avseende utvärdering av läkemedelseffekter. Företagets kunder finns bland big pharma, där vi jobbar med 9 av de 15 största bolagen. Antaros Medical har också en stor och växande kundbas bland små till medelstora biotech bolag; både i Europa men framförallt i USA. Vid utgången av 2024 hade Antaros ca 42 (38) pågående studier.

Antaros Holding AB är genom dotterföretaget Antaros Medical etablerat i Mölndal, Malmö och Uppsala, med säte och huvudkontor i Mölndal. Verksamheten i dotterföretaget Antaros Medical US Inc har 2024 (2023) haft 2 (3) anställda.

#### Väsentliga händelser - Koncernen

##### Antaros Medical AB

Av vinsten återinvesteras en stor del i utveckling av nya imagingmetoder. Mer specifikt har under 2024 (2023) investeringar gjorts inom egen forskning och utveckling till ca 26.7 (41,0) mkr. Av detta har 25.5 (39.0) mkr balansförts som immateriell anläggningstillgång och 1.2 (2,0) mkr har påverkat årets resultat som kostnad.

För närvarande satsar Antaros Medical på att utveckla nya imagingmetoder för att utvärdera behandlingseffekter på sjukdomar relaterade till diabetes samt onkologi.

Uppdelat på de största sjukdomsområde har vi sedan start satsat brutto ca 24,0 mkr inom kronisk njursjukdom (CKD), 21,1 mkr inom leversjukdom (NASH) och drygt 9,9 mkr inom cancerforskning (Onkologi) samt 9.2 mkr inom demensforskning.

Samtantaget har under 2024 (2023) ca 16 158 (23 633) mantimmar investerats i våra forskningsprojekt, vilket motsvarar ca 8.0 (11,5) FTE och utgör ca 8.3 (12,4) % av bolagets totala arbetstid.

Under året har samarbetet med systerbolaget Antaros Tracer AB resulterat i preklinisk validering av nya tracers inom bindvävssjukdom (fibros) samt inflammation (aktiverade immunceller). Antaros Tracer har dessutom startat ett stort samarbete med ett av världens största läkemedelsbolag med syfte att validera vår fibrotracer (PDGRFB) i gastrointestinal sjukdom i människa.

De första bilderna togs under hösten 2024 och ser mycket lovande ut inför fortsatt validering i hjärta och lunga vilket bedöms ske under 2026. Behovet av att icke-invasivt kunna utvärdera bindvävsomvandling skulle ha mycket stor nytta för möjligheten att ta fram nya antifibrotiska läkemedel för sjukdomar i lever, hjärta och lunga. Visualisering av aktiverade immunceller skulle på samma sätt kunna ha en mycket stor betydelse för utveckling av nya immunonkologiska läkemedel.

Initial DS Initial DS Initial DS  
BJ JH WJ SA CS

2025091500516

**Antaros Holding AB**  
559143-7016

3(20)

2025091500517

Under pandemiåren 2020 till 2022 begränsades möjligheterna till resor och därmed försvårade försäljningsarbetet betydligt. Under 2023 påbörjades normalisering och vetenskapliga konferenser med fysiska möten startades upp igen. Dock har en viss negativ effekt observerats under året, som till exempel lett till att kunder fått arbeta längre tid för att få finansiering av nya kliniska studier och därmed har det tagit längre tid att sluta affärskontrakt och starta planerade studier.

Till följd av detta genomfördes en kostnadsbesparingsplan under augusti 2024 med syfte att nå positivt kassaflöde under Q1 2025. Denna kostnadsbesparing i kombination med väsentligt starkare pipeline av nya projekt har lett till fortsatt ökad omsättning samt starkare cash-EBITDA.

Antaros har årligen, under 10 års tid, ökat omsättning och antal kunder på ett fantastiskt sätt. Trots detta är det ägarnas och styrelsens bedömning att företaget skulle kunna göra en ännu snabbare och starkare resa framöver tillsammans med rätt partner med både finansiella muskler och god förståelse av branschen. Under 2024 har därför mycket tid lagts ned på att identifiera och validera rätt kandidat för en sådan fortsatt resa.

#### **Antaros Tracer AB**

Antaros Tracer AB bedriver forskning och utveckling av PET-tracers (Positron Emission Tomografi-tracers). Dessa tracers består typiskt av en enhet som binder till specifik målvävnad i kroppen och en konstruktion för att introducera en radioaktiv substans. *Tracern injiceras i kroppen och genom att scanna patienten i en PET-kamera erhålls en bild som visar var upptaget av den radioaktiva tracern skett i kroppen.* Metoden kan användas för att kvantifiera sjukdomstillstånd (diagnostik), mäta effekt av en behandling på sjukdomen (terapi-effekt), hur väl en läkemedelskandidat binder till sin receptor (target-täckning) eller mäta förekomsten av viss vävnad, celler eller receptorer i kroppen (prevalens).

Antaros Tracer ABs avsikt med dessa tracers är att de skall kunna användas som viktiga biomarkörer i kliniska studier av läkemedelskandidater. Antaros Tracer har ett omfattande samarbete med systerföretaget Antaros Medical AB för kliniska studier med dessa PET-tracers. De huvudsakliga kunderna för dessa tjänster är läkemedelsutvecklande bolag. Antaros Tracer har för närvarande 4 projekt i sin pipeline som fokuserar på fibrotisk sjukdom, inflammatorisk sjukdom och immuno-onkologi. Avsikten är att två av dessa tracers skall nå klinisk testning under 2025.

#### **Förväntningar för 2025**

Bolagets finansiella ställning är god och verksamheten förväntas för 2025 generera ett överskott såväl resultatmässigt som kassaflödesmässigt.

#### *Kärnverksamheten - kliniska imagingstudier i Antaros Medical*

Den globala marknaden för kliniska imagingstudier förväntas växa med 6-8% per år till över 1 miljard dollar 2025. Antaros Medical ambition är att bli en av de ledande aktörerna globalt inom detta område. Från 2025 och framåt är planen att Antaros skall öka tillväxttakten genom att etablera kontor även utanför Europa, men också genom en större marknadsnärvaro och aktivt spridande av vår kunskap.

Vår ambitionsnivå innebär också att vi vill sträva efter att bli preferred provider till big pharma. Under 2024 har vi etablerat 2 sådana nya relationer och förväntningen inför 2025 är att vi säkrar 1-2 sådana nya samarbeten. En förutsättning för detta är att Antaros uppfyller en rad strikta kriterier. Antaros kommer därför under 2025 fortsätta att satsa resurser för att digitalisera viktiga processer i verksamheten (såsom eTMF och eQMS), försätta processen med att bli ISO27001 compliant samt ytterligare investera i det egenutvecklade bildhanteringssystemet AIMS. Alla dessa initiativ tjänar två syften; ytterligare förbättrade datasäkerhet och IT säkerhet, men också tydliga förbättringar av effektiviteten i vår leverans.

#### *Forskning och utveckling*

##### **Antaros Medical AB**

Under utvecklingsarbetet med de imagingmetoder som Antaros Medical använder för att utvärdera läkemedelseffekter har det visat sig att vissa av dessa tekniker även kan ha potential att anpassas till att diagnostisera specifika sjukdomstillstånd. Initialt har möjligheter inom njursjukdom CKD och onkologi bedömts ha störst möjligheter att lyckas. Det finns idag ett stort behov att bättre kunna diagnosticera sjukdom inom både CKD och specifika områden inom onkologi.

När det gäller onkologi ligger fokus framförallt på Antaros Medicals metod Imiomics, en metod som bland annat möjliggör automatisk utvärdering av total tumörbörda i kroppen. Denna metod blev under 2018 patenterad i USA. Ambitionen är att spinna ut Imiomics till ett separat bolag under 2025. Utöver Imiomics är PET-tracer validering av PDGFRb (fibrosjukdom) och CD69 (immunologi) i människa av väldigt hög prioritet. Vi har, som nämnts ovan, redan säkrat ett stort samarbete för fibrosutveckling i mag/tarmkanalen men hoppas under 2025 också kunna sluta avtal om valideringstudier för hjärt och lung fibros.

Initial	DS	DS	Initial	DS
BJ	JH	LJ	SL	CS

**Antaros Holding AB**  
559143-7016

4(20)

2025091500518

*Forskning och utveckling, forts*

**Antaros Tracer AB**

Som beskrivits ovan ser Antaros Medical ett kraftigt ökat behov av PET tracers för att kunna utvärdera effekter på organnivå av läkemedelskandidater. Som beskrivits ovan har företaget de senaste två åren satsat på immatriella rättigheter inom diabetes och metabolism genom förvärvet av två tracers. För 2025 kommer, som nämnts ovan, avsevärda resurser att läggas på att, i samarbete med Antaros Tracer AB, accelerera valideringen av våra tracers för bindvävsomvandling och inflammation. Två specifika ambitioner är 1) att säkerställa minst 2 större samarbetsavtal med en big pharma partner och 2) fortsätta validering i människa i minst två organsystem.

**FLERÅRSÖVERSIKT - KONCERNEN**

Beloppen i flerårsöversikten är angivna i tusental kronor om inte annat anges.

	<u>2024</u>	<u>2023</u>	<u>2022</u>	<u>2021</u>
Omsättning	142 655	116 712	107 969	89 355
Rörelseresultat	7 220	- 2 901	- 8 300	1 873
Soliditet %	34.7	42.8	34.5	44.1

**FLERÅRSÖVERSIKT - MODERBOLAGET**

Beloppen i flerårsöversikten är angivna i tusental kronor om inte annat anges.

	<u>2024</u>	<u>2023</u>	<u>2022</u>	<u>2021</u>
Rörelseresultat	-2	-7	-1	-2
Soliditet %	100	100	100	100

**FÖRÄNDRINGAR I EGET KAPITAL - KONCERNEN**

	<b>Aktiekapital</b>	<b>Övrigt tillskjutet kapital</b>	<b>Annat eget kapital inklusive årets resultat</b>
Belopp vid årets ingång	63 717	60 496 247	- 1 559 538
Nyemission	1 025	-	
Omräkningsdifferens			92 198
Årets förändring			1 434 001
<b>Belopp vid årets utgång</b>	<b>64 742</b>	<b>60 496 274</b>	<b>33 339</b>

**FÖRÄNDRINGAR I EGET KAPITAL - MODERBOLAGET**

	<b>Aktiekapital</b>	<b>Fri överkursfond</b>	<b>Balanserat resultat</b>	<b>Årets resultat</b>
Belopp vid årets ingång	63 717	57 025 868	2 128 846	- 6 760
Nyemission	1 025	-		
<i>Resultatdisposition enligt bolagsstämman:</i>				
Balanseras i ny räkning			- 6 760	6 760
Årets resultat				- 1 619
<b>Belopp vid årets utgång</b>	<b>64 742</b>	<b>57 025 868</b>	<b>2 122 086</b>	<b>- 1 619</b>

Initial DS Initial DS Initial DS  
 BJ JH W SA CS

**Antaros Holding AB**  
559143-7016

5(20)

RESULTATDISPOSITION - MODERBOLAGET

*Medel att disponera:*

Fri överkursfond	57 025 868
Balanserat resultat	2 122 086
Årets resultat	- 1 619
<b>Summa</b>	<b>59 211 077</b>

*Förslag till disposition:*

Balanseras i ny räkning	59 211 077
<b>Summa</b>	<b>59 211 077</b>

Bolagets resultat och ställning framgår av efterföljande resultat- och balansräkning med noter.

2025091500519

Initial	DS	DS	Initial	DS
BJ	JH	LJ	SA	CS

Antaros Holding AB

6(20)

559143-7016

2025091500520

**KONCERNRESULTATRÄKNING**

1

2024-01-01

2023-01-01

2024-12-312023-12-31**Rörelseintäkter, lagerförändring m.m.**

Nettoomsättning

2

142 654 733

116 712 556

Aktiverat arbete för egen räkning

25 500 844

34 236 933

Övriga rörelseintäkter

5 622 465

6 316 674

**Summa rörelseintäkter, lagerförändringar m.m.****173 778 042****157 266 164****Rörelsekostnader**

Projektkostnader

- 17 107 010

- 20 160 044

Övriga externa kostnader

3,4

- 26 769 224

- 24 094 317

Personalkostnader

5

- 112 563 770

- 106 543 430

Av- och nedskrivningar av materiella och immateriella

- 10 117 629

- 9 368 928

anläggningstillgångar

**Summa rörelsekostnader****- 166 557 633****- 160 166 719****Rörelseresultat****7 220 409****- 2 900 555****Finansiella poster**

Övriga ränteintäkter och liknande resultatposter

2 250 708

1 574

Nedskrivning av finansiella anläggningstillgångar

0

0

Räntekostnader och liknande resultatposter

6

- 7 155 662

- 1 883 056

**Summa finansiella poster****- 4 904 954****- 1 881 482****Resultat efter finansiella poster****2 315 455****- 4 782 037****Resultat före skatt****2 315 455****- 4 782 037****Skatter**

Skatt på årets resultat

7

- 886 454

- 746 001

**Årets resultat****1 429 001****- 5 528 038**

Initial	DS	DS	Initial	DS
BJ	JH	WJ	SA	CS

Antaros Holding AB

7(20)

559143-7016

2025091500521

**KONCERNBALANSRÄKNING**

1

2024-12-312023-12-31**TILLGÅNGAR****Anläggningstillgångar***Immateriella anläggningstillgångar*

Balanserade utgifter för utvecklingsarbeten 8 17 069 102 17 645 438

Koncessioner, patent, licenser, varumärken samt liknande rättigheter 9 3 032 859 4 822 283

Pågående utvecklingsarbete 10 88 747 735 70 025 678

*Summa immateriella anläggningstillgångar* 108 849 696 92 493 399*Materiella anläggningstillgångar*

Inventarier, verktyg och installationer 11 193 162 417 309

*Summa materiella anläggningstillgångar* 193 162 417 309*Finansiella anläggningstillgångar*

Andra långfristiga värdepappersinnehav 12 3 544 970 7 291 722

*Summa finansiella anläggningstillgångar* 3 544 970 7 291 722**Summa anläggningstillgångar****112 587 828****100 202 430****Omsättningstillgångar***Kortfristiga fordringar*

Kundfordringar 18 056 989 13 888 868

Övriga fordringar 1 046 277 944 295

Upparbetad men ej fakturerad intäkt 13 35 645 124 15 570 794

Förutbetalda kostnader och upplupna intäkter 14 4 466 809 3 781 030

*Summa kortfristiga fordringar* 59 215 199 34 184 987*Kassa och bank*

Kassa och bank 15 2 528 182 3 510 271

*Summa kassa och bank* 2 528 182 3 510 271**Summa omsättningstillgångar****61 743 381****37 695 257****SUMMA TILLGÅNGAR****174 331 209****137 897 687**

Initial	DS	DS	Initial	DS
BJ	JH	W	SA	CS



Antaros Holding AB  
559143-7016

9(20)

2025091500523

## KASSAFLÖDESANALYS - KONCERNEN

	<u>2024-12-31</u>	<u>2023-12-31</u>
<b>Den löpande verksamheten</b>		
Rörelseresultat	7 220 409	- 2 900 555
<i>Justeringar för poster som inte ingår i kassaflödet, mm,</i>		
- Avskrivningar	10 117 629	9 368 928
- Övriga ränteintäker och liknande resultatposter	455	1 574
- Erlagd ränta	- 7 155 662	-1 883 056
- Betald/Återlagd inkomstskatt	- 886 454	- 746 001
<i>Kassaflöde från den löpande verksamheten före förändringar av rörelsekapitalet'</i>	9 296 377	3 840 890
<i>Förändringar i rörelsekapitalet</i>		
- Ökning(-)/Minskning (+) av rörelsefordringar	- 24 986 647	-10 330 808
- Ökning(+)/Minskning (-) av rörelseskulder	6 421 664	- 698 065
<b>Kassaflöde från den löpande verksamheten</b>	<b>-9 268 606</b>	<b>- 7 187 983</b>
<b>Investeringsverksamheten</b>		
Nedskrivning av värdepapper	0	0
Uppskrivning av värdepapper	0	0
Förvärv av patent	- 709 625	- 1 449 392
Aktivering av balanserade kostnader	- 6 778 787	- 9 292 903
Pågående forskning och utveckling	- 18 722 057	- 24 941 577
Förvärv av materiella anläggningstillgångar	0	- 110 726
Försäljning av finansiella anläggningstillgångar	5 997 005	-
Valutajustering	0	0
<b>Kassaflöde från investeringsverksamheten</b>	<b>- 20 213 464</b>	<b>- 35 794 598</b>
<b>Finansieringsverksamheten</b>		
Amortering bank/almi	4 85 0643	- 4 916 667
Ägarlån	18 397 918	18 500 000
Förändring av checkkredit	5 192 507	- 1 222 958
Nyemission	1 025	23 994 368
Omräkningsdifferens	57 890	- 40 668
<b>Kassaflöde från finansieringsverksamheten</b>	<b>28 494 983</b>	<b>36 314 075</b>
<b>Årets kassaflöde</b>	<b>- 982 087</b>	<b>- 6 668 504</b>
<b>Likvida medel vid årets början</b>	<b>3 510 270</b>	<b>10 178 773</b>
<b>Likvida medel vid årets slut</b>	<b>2 528 182</b>	<b>3 510 270</b>

Initial DS Initial DS Initial DS  
 BJ JH LJ SA CS

Antaros Holding AB  
559143-7016

10(20)

2025091500524

**RESULTATRÄKNING MODERBOLAGET**

	1	2024-01-01 2024-12-31	2023-01-01 2023-12-31
<b>Rörelseintäkter, lagerförändring m.m.</b>			
Övriga rörelseintäkter		-	-
<b>Summa rörelseintäkter, lagerförändringar m.m.</b>		-	-
<b>Rörelsekostnader</b>			
Övriga externa kostnader		- 1 619	- 6 760
<b>Summa rörelsekostnader</b>		- 1 619	- 6 760
<b>Rörelseresultat</b>		- 1 619	- 6 760
<b>Resultat efter finansiella poster</b>		- 1 619	- 6 760
<b>Resultat före skatt</b>		- 1 619	- 6 760
<b>Årets resultat</b>		- 1 619	- 6 760

Initial DS Initial DS Initial DS Initial DS  
 BJ JA LJ SA CS

Antaros Holding AB  
559143-7016

11(20)

2025091500525

BALANSRÄKNING MODERBOLAGET

	1	<u>2024-12-31</u>	<u>2023-12-31</u>
<b>TILLGÅNGAR</b>			
<b>Anläggningstillgångar</b>			
<i>Finansiella anläggningstillgångar</i>			
Andelar i koncernföretag	20	20 198 894	16 698 894
Fordringar hos koncernföretag	21	41 693 377	42 418 377
<i>Summa finansiella anläggningstillgångar</i>		<i>61 892 271</i>	<i>59 117 271</i>
<b>Summa anläggningstillgångar</b>		<b>61 892 271</b>	<b>59 117 271</b>
<b>Omsättningstillgångar</b>			
<i>Kassa och bank</i>			
Kassa och bank		98 806	94 400
<i>Summa kassa och bank</i>		<i>98 806</i>	<i>94 400</i>
<b>Summa omsättningstillgångar</b>		<b>98 806</b>	<b>94 400</b>
<b>SUMMA TILLGÅNGAR</b>		<b>61 991 077</b>	<b>59 211 671</b>

Initial DS Initial DS Initial DS  
 BJ JH W SA CS

Antaros Holding AB  
559143-7016

12(20)

2025091500526

		<u>2024-12-31</u>	<u>2023-12-31</u>
<b>EGET KAPITAL OCH SKULDER</b>			
<b>Eget kapital</b>			
<i>Bundet eget kapital</i>			
Aktiekapital		64 742	63 717
<i>Summa bundet eget kapital</i>		64 742	63 717
<i>Fritt eget kapital</i>			
Överkursfond		57 025 868	57 025 868
Balanserat resultat		2 122 086	2 128 846
Årets resultat		- 1 619	- 6 760
<i>Summa fritt eget kapital</i>		59 146 335	59 147 954
<b>Summa eget kapital</b>		<b>59 211 077</b>	<b>59 211 671</b>
<b>Långfristiga skulder</b>			
Skulder till koncernföretag	16	2 780 000	0
<b>Summa långfristiga skulder</b>		<b>2 780 000</b>	<b>0</b>
<b>SUMMA EGET KAPITAL OCH SKULDER</b>		<b>61 991 077</b>	<b>59 211 671</b>

Initial DS Initial DS Initial DS  
 [BJ] [JH] [W] [SA] [CS]

Antaros Holding AB  
559143-7016

13(20)

## NOTER

### Not 1 ALLMÄNNA UPPLYSNINGAR - KONCERNEN OCH MODERBOLAGET

#### Redovisnings- och värderingsprinciper

Årsredovisningen och koncernredovisningen har upprättats i enlighet med Årsredovisningslagen och Bokföringsnämndens allmänna råd *BFNAR 2012 Årsredovisning och koncernredovisning K3*. Redovisningsprinciperna är oförändrade i jämförelse med föregående år.

#### Intäktsredovisning

Det inflöde av ekonomiska fördelar som företaget erhållit eller kommer att erhålla för egen räkning redovisas som intäkt. Intäkter värderas till verkliga värdet av det som erhållits eller kommer att erhållas, med avdrag för rabatter.

#### Tjänsteuppdrag och entreprenadavtal – löpande räkning

Inkomst från uppdrag på löpande räkning redovisas som intäkt i takt med att arbete utförs och material levereras eller förbrukas.

#### Tjänsteuppdrag och entreprenadavtal – fast pris

Uppdragsinkomster och uppdragsutgifter för uppdrag till fast pris redovisas som intäkt och kostnad med utgångspunkt från färdigställandegraden på balansdagen (successiv vinstavräkning).

Färdigställandegraden beräknas som nedlagda uppdragsutgifter för utfört arbete på balansdagen i förhållande till beräknade totala uppdragsutgifter.

Intäkt redovisas endast med det belopp som motsvarar de uppkomna uppdragsutgifterna som sannolikt kommer att ersättas av beställaren eftersom det ekonomiska utfallet inte kan beräknas på tillförlitligt sätt.

En befarad förlust redovisas som kostnad eftersom det är sannolikt att de totala uppdragsutgifterna kommer att överstiga den totala uppdragsinkomsten.

#### Internt upparbetade immateriella tillgångar

##### Immateriella tillgångar

##### Utgifter för forskning och utveckling

Utgifter för forskning, dvs. planerat och systematiskt sökande i syfte att erhålla ny vetenskaplig eller teknisk kunskap och insikt, redovisas som kostnad när de uppkommer.

Vid redovisning av utgifter för utveckling av framtagna forskningsresultat eller annan kunskap tillämpas kostnadsföringsmodellen, vilket innebär att alla utgifter kostnadsförs när de uppkommer.

Vid redovisning av utgifter för utveckling tillämpas aktiveringsmodellen. Det innebär att utgifter som uppkommit under utvecklingsfasen redovisas som tillgång när samtliga nedanstående förutsättningar är uppfyllda:

- Det är tekniskt möjligt att färdigställa den immateriella anläggningstillgången så att den kan användas eller säljas.
- Avsikten är att färdigställa den immateriella anläggningstillgången och att använda eller sälja den.
- Förutsättningar finns för att använda eller sälja den immateriella anläggningstillgången.
- Det är sannolikt att den immateriella anläggningstillgången kommer att generera framtida ekonomiska fördelar.
- Det finns erforderliga och adekvata tekniska, ekonomiska och andra resurser för att fullfölja utvecklingen och för att använda eller sälja den immateriella anläggningstillgången.
- De utgifter som är hänförliga till den immateriella anläggningstillgången kan beräknas på ett tillförlitligt sätt.

Internt upparbetade immateriella anläggningstillgångar redovisas till anskaffningsvärdet minskat med ackumulerade avskrivningar och nedskrivningar. Anskaffningsvärdet för internt upparbetade anläggningstillgångar utgörs av direkt hänförliga utgifter (t.ex. material och löner). Indirekta tillverkningskostnader som utgör mer än oväsentlig del av den sammanlagda utgiften för tillverkningen och uppgår till mer än obetydligt belopp räknas in i anskaffningsvärdet.

##### Övriga immateriella anläggningstillgångar

Övriga ackumulerade anläggningstillgångar som förvärvats är redovisade till anskaffningsvärdet minskat med ackumulerade avskrivningar och nedskrivningar. Utgifter för internt genererad goodwill och varumärken redovisas i resultaträkningen som kostnad när de uppkommer.

2025091500527

Initial DS Initial DS Initial DS  
BJ JH WJ SA CS

**Antaros Holding AB**  
556143-7016

14(20)

2025091500528

**Avskrivningar***Immateriella anläggningstillgångar*

Avskrivningar sker linjärt över den förväntade nyttjandeperioden med hänsyn till väsentligt restvärde.

Nedanstående nyttjande period används:

<u>Typ</u>	<u>Nyttjandeperiod</u>	<u>Procent</u>
Balanserade utgifter för utvecklingsarbete	5	20
Patent och licenser	5	20

*Materiella anläggningstillgångar*

Avskrivningar sker linjärt över den förväntade nyttjandeperioden med hänsyn till väsentligt restvärde.

Nedanstående nyttjande period används:

<u>Typ</u>	<u>Nyttjandeperiod</u>	<u>Procent</u>
Inventarier, verktyg och installationer	5	20

**Nedskrivningar - Materiella och immateriella anläggningstillgångar, samt andelar i koncernföretag**

Vid varje balansdag bedöms om det finns indikation på att en tillgångs värde är lägre än dess redovisade värde,

Om en sådan indikation finns, beräknas tillgångens återvinningsvärde.

Återvinningsvärdet är det högsta av verkligt värde med avdrag för försäljningskostnader och nyttjandevärdet. Vid beräkning av nyttjandevärdet beräknas nuvärdet av framtida kassaflöden som tillgången väntas ge upphov till i den löpande verksamheten samt när den avyttras eller uttrangeras. Den diskonteringsränta som används är före skatt och återspeglar marknadsmässiga bedömningar av pengars tidsvärde och de risker som avser tillgången.

En tidigare nedskrivning återförs endast om de skäl som låg till grund för beräkningen av återanskaffningsvärdet vid den senaste nedskrivningen har förändrats.

**Finansiella tillgångar och skulder**

Finansiella tillgångar och skulder redovisas i enlighet med kapitel 11 (Finansiella instrument värderade utifrån anskaffningsvärdet) i BFNAR 2012:1.

*Redovisning i och borttagande från balansräkningen*

En finansiell tillgång eller finansiell skuld tas upp i balansräkningen när företaget blir part i instrumentets avtalsmässiga villkor. En finansiell tillgång tas bort från balansräkningen när den avtalsenliga rätten till kassaflödet från tillgången har upphört.

*Värdering av finansiella tillgångar*

Finansiella tillgångar värderas vid första redovisningstillfället till anskaffningsvärde, inklusive eventuella transaktionsutgifter som är direkt hänförliga till förvärvet av tillgången.

Finansiella omsättningstillgångar värderas efter första redovisningstillfället till det lägsta av anskaffningsvärdet och nettoförsäljningsvärdet på balansdagen.

Kundfordringar och övriga fordringar som utgör omsättningstillgångar värderas individuellt till det belopp som beräknas inflyta.

Finansiella anläggningstillgångar värderas efter första redovisningstillfället till anskaffningsvärde med avdrag för eventuella nedskrivningar och med tillägg för eventuella uppskrivningar.

*Värdering av finansiella skulder*

Finansiella skulder värderas till upplupet anskaffningsvärde. Utgifter som är direkt hänförliga till upptagande av lån korrigerar lånets anskaffningsvärde och periodiseras enligt effektivräntemetoden.

Initial DS Initial DS Initial DS Initial DS  
BJ JH W SA CS

**Antaros Holding AB**  
559143-7016

15(20)

### Inkomstskatt

Företagets skatt består av aktuell skatt och uppskjuten skatt. Aktuell skatt är inkomstskatt (bolagsskatt och kupongskatt) för innevarande räkenskapsår som avser årets skattepliktiga resultat och den del av tidigare räkenskapsårs inkomstskatt som ännu inte har redovisats.

Uppskjuten skatt är inkomstskatt för skattepliktigt resultat avseende framtida räkenskapsår till följd av tidigare transaktioner eller händelser. Den uppskjutna skatten beräknas på temporära skillnader som uppkommer mellan redovisade och skattemässiga värden på tillgångar och skulder. Uppskjuten skattefordran för underskottsavdrag eller andra skattemässiga avdrag redovisas i den omfattning det är sannolikt att avdraget kommer att kunna utnyttjas för att möta överskott framtida beskattningsår. Den uppskjutna skatteskulden på obeskattade reserver utgör en del av de obeskattade reserverna och särredovisas således inte.

### Leasing

#### Leasetagare

Alla leasingavtal redovisas som operationella leasingavtal.

Leasingavgifterna enligt operationella leasingavtal, inklusive förhöjd förstagångshyra men exklusive utgifter för tjänster som försäkring och underhåll, redovisas som kostnad linjärt över leasingperioden.

### Utländsk valuta

#### Poster i utländsk valuta

Monetära poster i utländsk valuta räknas om till balansdagens kurs. Icke-monetära poster räknas inte om utan redovisas till kursen vid anskaffningstillfället.

Icke-monetära poster som värderas till verkligt värde i utländsk valuta ska räknas om till valutakursen den dag då det verkliga värdet fastställdes. Andra icke-monetära poster räknas inte om utan redovisas till kursen vid anskaffningstidpunkten.

Valutakursdifferenser som uppkommer vid reglering eller omräkning av monetära poster redovisas i resultaträkningen det räkenskapsår de uppkommer.

### Andelar i dotterföretag, intresseföretag, gemensamt styrda företag och företag med ägarintresse i.

Andelar i dotterföretag, intresseföretag, gemensamt styrda företag och företag det finns ägarintresse i redovisas till anskaffningsvärde minskat med ackumulerade nedskrivningar med tillägg för uppskrivningar.

I anskaffningsvärdet ingår förutom inköpspriset även utgifter som är direkt hänförliga till förvärvet.

### Uppskattningar och bedömningar

Upprättandet av bokslut och tillämpning av redovisningsprinciper, baseras ofta på ledningens bedömningar, uppskattningar och antaganden som anses vara rimliga vid den tidpunkt då bedömningen görs.

Uppskattningar och bedömningar är baserade på historiska erfarenheter och ett antal andra faktorer, som under omständigheter anses vara rimliga. Resultatet av dessa används för att bedöma de redovisade värdena på tillgångar och skulder, som inte annars framgår tydligt från andra källor. Det verkliga utfallet kan avvika från dessa uppskattningar och bedömningar. Uppskattningar och antaganden ses över regelbundet.

Löpande under året och vid årsbokslut görs en bedömning i respektive intäktsgenererande projekt gällande färdigställandegrad återstående intäkter och kostnader. Denna bedömning ligger till avseende grund för successiv vinstavräkning.

Avseende bolagets pågående utvecklingsprojekt görs bedömningar löpande under året och vid årsbokslut för respektive projekt. Denna bedömning ligger till grund för aktivering av kostnader.

I övrigt bedömer företagets ledning att det inte föreligger väsentliga bedömningar som har betydande effekt på de redovisade beloppen i årsredovisningen.

Inga väsentliga källor till osäkerhet i uppskattningar och antaganden på balansdagen bedöms kunna innebära en betydande risk för en väsentlig justering av redovisade värden för tillgångar och skulder under nästa räkenskapsår.

Initial DS Initial DS  
BJ JH WJ SA CS

2025091500529

**Antaros Holding AB**  
559143-7016

16(20)

**Ersättningar till anställda**

*Ersättningar till anställda efter avslutad anställning*

I de fall pensionsförpliktelserna är uteslutande beroende av värdet på en ägd tillgång redovisas pensionsförpliktelserna som en avsättning motsvarande tillgångens redovisade värde.

Planer för ersättningar efter avslutad anställning klassificeras som antingen avgiftsbestämda eller förmånsbestämda. Vid avgiftsbestämda planer betalas fastställda avgifter till ett annat företag, normalt ett försäkringsföretag, och företaget har inte längre någon förpliktelse till den anställde när avgiften är betald. Storleken på den anställdes ersättningar efter avslutad anställning är beroende av de avgifter som har betalats och den kapitalavkastning som avgifterna ger. Bolaget har endast avgiftsbestämda planer.

**Eventualförpliktelser**

En eventualförpliktelse är:

- En möjlig förpliktelse som till följd av inträffade händelser och vars förekomst endast kommer att bekräftas av en eller flera osäkra framtida händelser, som inte helt ligger inom företagets kontroll, inträffar eller uteblir, eller
- En befintlig förpliktelse till följd av inträffade händelser, men som inte redovisas som skuld eller avsättning eftersom det inte är sannolikt att ett utflöde av resurser kommer att krävas för att reglera förpliktelserna eller förpliktelsens storlek inte kan beräknas med tillräcklig tillförlitlighet.

Eventualförpliktelser är en sammanfattande beteckning för sådana garantier, ekonomiska åtaganden och eventuella förpliktelser som inte tas upp i balansräkningen.

Moderbolaget har under året ställt ut en kapital- och likviditetsgaranti och genom denna förbundit sig att genom antingen tillskjutande av kapitalinsats, betalningsutfästelse eller avstående av fordran uppgående till maximalt 12 000 000 SEK, svara för att dotterbolaget Antaros Tracer AB's egna kapital och likviditet vid varje tillfälle är intakt. Motsvarande garanti har lämnats även för 2025.

**Offentliga bidrag**

Ett offentligt bidrag som inte är förknippat med krav på framtida prestation redovisas som intäkt när villkoren för att få bidraget uppfyllts. Ett offentligt bidrag som är förenat med krav på framtida prestation redovisas som intäkt när prestationen utförs. Om bidraget har tagits emot innan villkoren för att redovisa det som intäkt har uppfyllts, redovisas bidraget som en skuld.

**Redovisning av bidrag relaterade till anläggningstillgångar**

Offentliga bidrag relaterade till tillgångar redovisas i balansräkningen genom att bidraget reducerar tillgångens redovisade värde.

**Nyckeltalsdefinitioner**

Nedan definieras nyckeltalen i förvaltningsberättelsens flerårsöversikt.

*Soliditet = Justerat eget kapital / Totalt kapital*

*Kommentar: Justerat eget kapital beräknas som eget kapital plus 78,6 % av obeskattade reserver.*

*Kassalikviditet = (Omsättningstillgångar exklusive varulager och pågående arbeten + Outnyttjad checkkredit) / Summa kortfristiga skulder*

<b>Not 2    Nettoomsättningens fördelning på geografiska marknader</b>	<b><u>2024</u></b>	<b><u>2023</u></b>
Nordamerika	70 668 238	49 901 472
Europa	55 085 004	36 274 108
Skandinavien	16 901 491	26 200 279
Övriga	<u>0</u>	<u>4 336 696</u>
<b>Totalt</b>	<b>142 654 733</b>	<b>116 712 556</b>

<b>Not 3    Operationella leasingavtal - Koncernen</b>	<b><u>2024</u></b>	<b><u>2023</u></b>
--	--------------------	--------------------

*Kostnadsförda leasingavgifter*

Leasingavgifter som kostnadsförts under räkenskapsåret	801 735	567 464
--	---------	---------

2025091500530

Initial BJ
DS JH
DS W
Initial SA
DS CS

Antaros Holding AB  
559143-7016

17(20)

2025091500531

<b>Not 4 Ersättning till revisorerna - Koncernen</b>	<b>2024</b>	<b>2023</b>
PwC - Revisionsuppdraget	282 200	272 810
PwC - Skatterådgivning	0	38 760
PwC - Övriga tjänster	147 560	103 885
<b>Totalt</b>	<b>429 760</b>	<b>417 478</b>

<b>Not 5 Personal - Koncernen</b>	<b>2024</b>	<b>2023</b>
<i>Löner och andra ersättningar</i>		
Styrelse och VD samt motsvarande befattningshavare	4 298 105	3 566 320
Övriga anställda	67 863 926	65 468 421
<i>Totala löner och andra ersättningar</i>	<i>72 162 031</i>	<i>69 034 741</i>

<i>Sociala kostnader och pensionskostnader</i>		
Sociala kostnader	28 166 307	26 399 252
(varav pensionskostnader till styrelse och VD och motsvarande)	1 255 105	1 453 890
(varav pensionskostnader till övriga anställda)	13 093 776	10 979 202

*Totala löner, andra ersättningar, sociala kostnader samt pensioner* 100 328 338 94 579 431

*Medelantalet anställda*

Män	51	51
Kvinnor	66	59
<i>Medelantalet anställda</i>	<i>117</i>	<i>110</i>

<b>Not 6 Räntekostnader och liknande resultatposter - Koncernen</b>	<b>2024</b>	<b>2023</b>
Övriga räntekostnader	- 7 155 662	- 1 883 056

<b>Not 7 Skatt på årets resultat - Koncernen</b>	<b>2024</b>	<b>2023</b>
Aktuell skatt	- 706 454	- 586 001
Uppskjuten skatt	- 180 000	- 160 000
<b>Årets skattekostnad</b>	<b>- 886 454</b>	<b>- 746 001</b>

**Avstämning av effektiv skatt - Koncernen**

Redovisat resultat före skatt	2 315 455	339 368
Skatt enligt gällande skattesats, Sverige	- 521 437	- 435 237
Skatt enligt gällande skattesats, USA	- 118 592	- 85 917
Ej avdragsgilla kostnader	- 62 107	- 65 036
Ej skattepliktiga intäkter	-	189
Schablonintäkt på periodiseringsfonder	- 4 318	-
Uppskjuten skatt	- 180 000	- 160 000
<b>Redovisad effektiv skatt</b>	<b>- 886 454</b>	<b>- 746 001</b>

<b>Not 8 Balanserade utgifter för utvecklingsarbeten - Koncernen</b>	<b>2024-12-31</b>	<b>2023-12-31</b>
Ingående anskaffningsvärden	33 383 880	24 090 977
<i>Förändringar av anskaffningsvärden</i>		
Utrangeringar	- 3 110 693	
Omklassificering	6 778 787	9 292 903
Utgående anskaffningsvärden	37 049 698	33 383 880
Ingående avskrivningar	- 15 738 442	- 9 116 938
<i>Förändringar av avskrivningar</i>		
Utrangeringar	3 110 693	
Årets avskrivningar	- 7 355 123	- 6 621 504
Utgående avskrivningar	- 19 982 872	- 15 738 442
<b>Redovisat värde</b>	<b>17 066 826</b>	<b>17 645 438</b>

Initial DS Initial DS Initial DS  
BJ JH W SA CS

Antaros Holding AB  
559143-7016

18(20)

2025091500532

	<u>2024-12-31</u>	<u>2023-12-31</u>
<b>Not 9 Koncessioner, patent, licenser, varumärken samt liknande rättigheter - Koncernen</b>		
Ingående anskaffningsvärden	13 610 598	12 161 204
Förändringar av anskaffningsvärden		
Inköp	748 935	1 449 392
Utgående anskaffningsvärden	14 359 533	13 610 596
Ingående avskrivningar	-8 788 314	-6 327 698
Förändringar av avskrivningar		
Årets avskrivningar	- 2 538 359	- 2 460 615
Utgående avskrivningar	-11 326 673	- 8 788 313
<b>Redovisat värde</b>	<b>3 032 860</b>	<b>4 822 283</b>
<b>Not 10 Pågående utvecklingsarbete - Koncernen</b>	<b><u>2024-12-31</u></b>	<b><u>2023-12-31</u></b>
Ingående anskaffningsvärden	70 025 678	39 960 246
Förändringar av anskaffningsvärden		
Investeringsutgifter	25 500 844	39 358 335
Omklassificeringar	<u>- 6 778 787</u>	<u>- 9 292 903</u>
Utgående anskaffningsvärden	88 747 735	70 025 678
<b>Redovisat värde</b>	<b>88 747 735</b>	<b>70 025 678</b>
<b>Not 11 Inventarier, verktyg och installationer - Koncernen</b>	<b><u>2024-12-31</u></b>	<b><u>2023-12-31</u></b>
Ingående anskaffningsvärden	2 008 921	1 898 195
Förändringar av anskaffningsvärden		
Inköp	<u>0</u>	<u>110 726</u>
Utgående anskaffningsvärden	2 008 921	2 008 921
Ingående avskrivningar	- 1 591 611	- 1 304 802
Förändringar av avskrivningar		
Årets avskrivningar	<u>- 224 147</u>	<u>- 286 811</u>
Utgående avskrivningar	- 1 815 758	- 1 591 613
<b>Redovisat värde</b>	<b>193 163</b>	<b>417 309</b>
<b>Not 12 Andra långfristiga värdepappersinnehav - Koncernen</b>	<b><u>2024-12-31</u></b>	<b><u>2023-12-31</u></b>
Ingående anskaffningsvärden	7 291 722	7 291 722
Förändringar av anskaffningsvärden		
Inköp/nyemissioner	-	-
Försäljningar	- 3 746 752	-
Nedskrivningar	0	0
Uppskrivningar	<u>0</u>	<u>0</u>
Utgående anskaffningsvärden	3 544 970	7 291 722
<b>Redovisat värde</b>	<b>3 544 970</b>	<b>7 291 722</b>
<b>Not 13 Upparbetade men ej fakturerad intäkt - Koncernen</b>	<b><u>2024-12-31</u></b>	<b><u>2023-12-31</u></b>
Upparbetade intäkter	214 560 929	125 739 264
Fakturerat belopp	<u>178 915 805</u>	<u>110 168 470</u>
<b>Redovisat i balansräkningen</b>	<b>35 645 124</b>	<b>15 570 794</b>

Initial DS Initial DS  
BJ JH W SA CS

Antaros Holding AB  
559143-7016

19(20)

2025091500533

<b>Not 14 Förutbetalda kostnader och upplupna intäkter - Koncernen</b>	<b><u>2024-12-31</u></b>	<b><u>2023-12-31</u></b>
Förutbetalda hyreskostnader	903 880	1 432 058
Förutbetalda försäkringspremier	60 835	1 196 786
Förutbetalda software licenser	510 681	918 015
Förutbetalda mässkostnader	861 774	234 171
Övriga förutbetalda kostnader	<u>2 129 639</u>	<u>0</u>
<b>Summa förutbetalda kostnader</b>	<b>4 466 809</b>	<b>3 781 030</b>

<b>Not 15 Checkräkningskredit - Koncernen</b>	<b><u>2024-12-31</u></b>	<b><u>2023-12-31</u></b>
Beviljad checkräkningskredit	16 000 000	8 000 000
Utnyttjad checkräkningskredit	11 099 956	5 907 449

<b>Not 16 Skuld till dotterföretag</b>	<b><u>2024-12-31</u></b>	<b><u>2023-12-31</u></b>
Ingående skuld belopp	0	0
Tillkommande skulder	2 780 000	0
<b>Utgående skuld belopp</b>	<b>2 780 000</b>	<b>0</b>

<b>Not 17 Övriga skulder till kreditinstitut - Koncernen</b>	<b><u>2024-12-31</u></b>	<b><u>2023-12-31</u></b>
Förfaller senare än 5 år	-	-
Förfaller senare än 1 år tidigare än 5 år	13 894 206	13 500 004

<b>Skulder som avser fler poster</b>		
Långfristiga skulder till kreditinstitut	13 894 206	13 500 004
Kortfristiga skulder till kreditinstitut	<u>9 456 437</u>	<u>4 999 996</u>
	<b>23 350 643</b>	<b>18 500 000</b>

<b>Not 18 Fakturerade men ej upparbetad intäkt - Koncernen</b>	<b><u>2024-12-31</u></b>	<b><u>2023-12-31</u></b>
Upparbetade intäkter	81 925 728	97 183 154
Fakturerat belopp	94 878 530	108 716 941
<b>Redovisat i balansräkningen</b>	<b>12 952 802</b>	<b>11 533 787</b>

<b>Not 19 Upplupna kostnader och förinbetalda intäkter - Koncernen</b>	<b><u>2024-12-31</u></b>	<b><u>2023-12-31</u></b>
Upplupen semesterlöneskuld inkl sociala agifter	12 287 536	11 009 128
Upplupet revisionsarvode	370 000	270 000
Upplupna konsultarvoden	159 195	206 882
Övriga upplupna kostnader	126 085	-
<b>Summa upplupna kostnader</b>	<b>12 942 996</b>	<b>11 486 010</b>

<b>Not 20 Andelar i koncernföretag - Moderbolaget</b>		
Ingående anskaffningsvärde	16 698 894	13 198 894
Inköp	-	-
Aktieägartillskott	3 500 000	3 500 000
<b>Utgående anskaffningsvärde</b>	<b>20 198 894</b>	<b>16 698 894</b>

<u>Dotterföretag</u>	<u>Org.nr</u>	<u>Säte</u>
Antaros Medical AB	556976-9457	Möln dal
Antaros Invest AB	559215-8314	Möln dal
Antaros Tracer AB	559307-3637	Möln dal

<u>2024</u>	<u>Antal Andelar</u>	<u>Eget kapital</u>	<u>Årets resultat</u>	<u>Kapital/röstandel</u>	<u>Redovisat värde</u>
Antaros Medical AB	1 010 150	16 955 818	1 943 395	100%	3 021 394
Antaros Invest AB	500	1 994 443	1 888 013	100%	5 150 000
Antaros Tracer AB	500	299 997	- 3 453 050	55%	<u>12 027 500</u>
					<b>20 198 894</b>

Initial BJ
DS JH
DS W
Initial SA
DS CS

**Antaros Holding AB**  
559143-7016

20(20)

2025091500534

**Not 20 Andelar i koncernföretag - Moderbolaget, forts.**

2023	Antal Andelar	Eget kapital	Årets resultat	Kapital/röstande	Redovisat värde
Antaros Medical AB	1 010 150	15 012 423	- 3 515 422	100%	3 021 394
Antaros Invest AB	500	126 429	- 6 738	100%	5 150 000
Antaros Tracer AB	500	253 047	- 2 904 779	55%	8 527 500
					<b>16 698 894</b>


<b>Not 21 Fordringar hos koncernföretag - Moderbolaget</b>	<b>2024-12-31</b>	<b>2023-12-31</b>
Ingående anskaffningsvärden	42 418 377	18 621 798
Årets lämnade lån	- 725 000	23 796 579
Utgående anskaffningsvärde	41 693 377	42 418 377

<b>Not 22 Ställda säkerheter - Koncernen</b>	<b>2024-12-31</b>	<b>2023-12-31</b>
Företagsinteckningar	47 000 000	35 000 000
<b>Summa ställda säkerheter</b>	<b>47 000 000</b>	<b>35 000 000</b>


<b>Not 23 Eventual förpliktelser - Moderbolaget</b>	<b>2024-12-31</b>	<b>2023-12-31</b>
Borgensåtagande till förmån för dotterföretag	39 355 643	26 500 000
<b>Summa Borgensåtaganden</b>	<b>39 355 643</b>	<b>26 500 000</b>

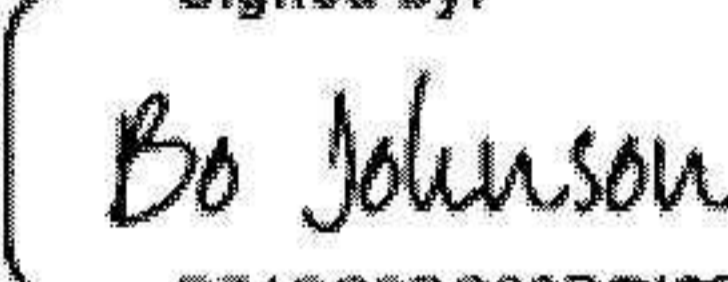
**UNDERSKRIFTER**

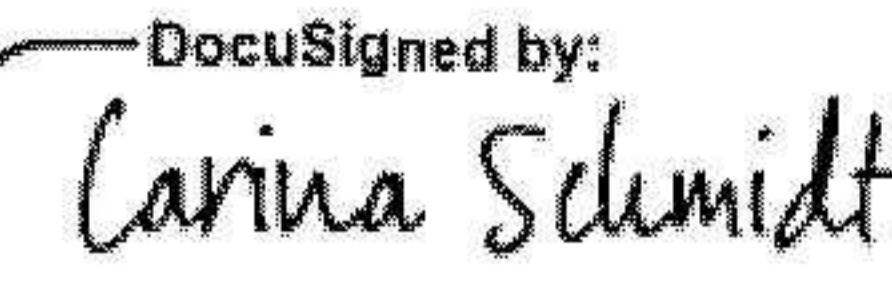
Mölnadal den dag som framgår av våra elektroniska underskrifter.

DocuSigned by:  
  
 Johannes Hultne 28-maj-2025 | 05:15 EDT  
 Verkställande direktör

Signed by:  
  
 Simon Angeldorff 27-May-2025 | 08:23 PDT  
 Ordförande

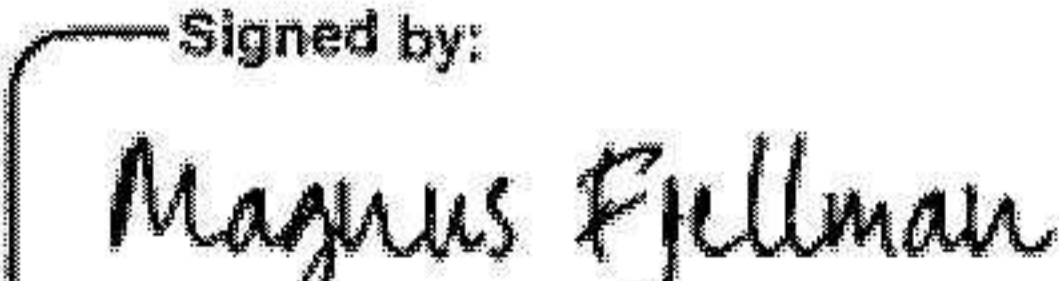
DocuSigned by:  
  
 Lars Johansson 27-May-2025 | 06:54 PDT

Signed by:  
  
 Bo Johnson 27-maj-2025 | 07:19 PDT

DocuSigned by:  
  
 Carina Schmidt 28-May-2025 | 00:41 PDT

Vår revisionsberättelse har lämnats den dag som framgår av vår elektroniska underskrift.

Öhrlings PricewaterhouseCoopers AB

Signed by:  
  
 Magnus Fjellman 28-maj-2025 | 13:04 PDT  
 Auktoriserad revisor

# Revisionsberättelse

Till bolagsstämman i Antaros Holding AB, org.nr 559143-7016

## Rapport om årsredovisningen och koncernredovisningen

### Uttalanden

Vi har utfört en revision av årsredovisningen och koncernredovisningen för Antaros Holding AB för år 2024.

Enligt vår uppfattning har årsredovisningen och koncernredovisningen upprättats i enlighet med årsredovisningslagen och ger en i alla väsentliga avseenden rättvisande bild av moderbolagets och koncernens finansiella ställning per den 31 december 2024 och av dessas finansiella resultat och koncernens kassaflöde för året enligt årsredovisningslagen. Förvaltningsberättelsen är förenlig med årsredovisningens och koncernredovisningens övriga delar.

Vi tillstyrker därför att bolagsstämman fastställer resultaträkningen och balansräkningen för moderbolaget och koncernen.

### Grund för uttalanden

Vi har utfört revisionen enligt International Standards on Auditing (ISA) och god revisionssed i Sverige. Vårt ansvar enligt dessa standarder beskrivs närmare i avsnittet Revisorns ansvar. Vi är oberoende i förhållande till moderbolaget och koncernen enligt god revisorssed i Sverige och har i övrigt fullgjort vårt yrkesetiska ansvar enligt dessa krav.

Vi anser att de revisionsbevis vi har inhämtat är tillräckliga och ändamålsenliga som grund för våra uttalanden.

### Styrelsens och verkställande direktörens ansvar

Det är styrelsen och verkställande direktören som har ansvaret för att årsredovisningen och koncernredovisningen upprättas och att de ger en rättvisande bild enligt årsredovisningslagen. Styrelsen och verkställande direktören ansvarar även för den interna kontroll som de bedömer är nödvändig för att upprätta en årsredovisning och koncernredovisning som inte innehåller några väsentliga felaktigheter, vare sig dessa beror på oegentligheter eller misstag.

Vid upprättandet av årsredovisningen och koncernredovisningen ansvarar styrelsen och verkställande direktören för bedömningen av bolagets och koncernens förmåga att fortsätta verksamheten. De upplyser, när så är tillämpligt, om förhållanden som kan påverka förmågan att fortsätta verksamheten och att använda antagandet om fortsatt drift. Antagandet om fortsatt drift tillämpas dock inte om styrelsen och verkställande direktören avser att likvidera bolaget, upphöra med verksamheten eller inte har något realistiskt alternativ till att göra något av detta.

### Revisorns ansvar

Våra mål är att uppnå en rimlig grad av säkerhet om huruvida årsredovisningen och koncernredovisningen som helhet inte innehåller några väsentliga felaktigheter, vare sig dessa beror på oegentligheter eller misstag, och att lämna en revisionsberättelse som innehåller våra uttalanden. Rimlig säkerhet är en hög grad av säkerhet, men är ingen garanti för att en revision som utförs enligt ISA och god revisionssed i Sverige alltid kommer att upptäcka en väsentlig felaktighet om en sådan finns. Felaktigheter kan uppstå på grund av oegentligheter eller misstag och anses vara väsentliga om de enskilt eller tillsammans rimligen kan förväntas påverka de ekonomiska beslut som användare fattar med grund i årsredovisningen och koncernredovisningen.

En ytterligare beskrivning av vårt ansvar för revisionen av årsredovisningen och koncernredovisningen finns på Revisorsinspektionens webbplats: [www.revisorsinspektionen.se/revisornsansvar](http://www.revisorsinspektionen.se/revisornsansvar). Denna beskrivning är en del av revisionsberättelsen.

## Rapport om andra krav enligt lagar och andra författningar

### Uttalanden

Utöver vår revision av årsredovisningen och koncernredovisningen har vi även utfört en revision av styrelsens och verkställande direktörens förvaltning för Antaros Holding AB för år 2024 samt av förslaget till dispositioner beträffande bolagets vinst eller förlust.

Vi tillstyrker att bolagsstämman disponerar vinsten enligt förslaget i förvaltningsberättelsen och beviljar styrelsens ledamöter och verkställande direktören ansvarsfrihet för räkenskapsåret.

## Grund för uttalanden

Vi har utfört revisionen enligt god revisionssed i Sverige. Vårt ansvar enligt denna beskrivs närmare i avsnittet Revisorns ansvar. Vi är oberoende i förhållande till moderbolaget och koncernen enligt god revisionssed i Sverige och har i övrigt fullgjort vårt yrkesetiska ansvar enligt dessa krav.

Vi anser att de revisionsbevis vi har inhämtat är tillräckliga och ändamålsenliga som grund för våra uttalanden.

## Styrelsens och verkställande direktörens ansvar

Det är styrelsen som har ansvaret för förslaget till dispositioner beträffande bolagets vinst eller förlust. Vid förslag till utdelning innefattar detta bland annat en bedömning av om utdelningen är försvarlig med hänsyn till de krav som bolagets och koncernens verksamhetsart, omfattning och risker ställer på storleken av moderbolagets och koncernens egna kapital, konsolideringsbehov, likviditet och ställning i övrigt.

Styrelsen ansvarar för bolagets organisation och förvaltningen av bolagets angelägenheter. Detta innefattar bland annat att fortlöpande bedöma bolagets och koncernens ekonomiska situation, och att tillse att bolagets organisation är utformad så att bokföringen, medelsförvaltningen och bolagets ekonomiska angelägenheter i övrigt kontrolleras på ett betryggande sätt. Den verkställande direktören ska sköta den löpande förvaltningen enligt styrelsens riktlinjer och anvisningar och bland annat vidta de åtgärder som är nödvändiga för att bolagets bokföring ska fullgöras i överensstämmelse med lag och för att medelsförvaltningen ska skötas på ett betryggande sätt.

## Revisorns ansvar

Vårt mål beträffande revisionen av förvaltningen, och därmed vårt uttalande om ansvarsfrihet, är att inhämta revisionsbevis för att med en rimlig grad av säkerhet kunna bedöma om någon styrelseledamot eller verkställande direktören i något väsentligt avseende:

- företagit någon åtgärd eller gjort sig skyldig till någon försummelse som kan föranleda ersättningsskyldighet mot bolaget, eller
- på något annat sätt handlat i strid med aktiebolagslagen, årsredovisningslagen eller bolagsordningen.

Vårt mål beträffande revisionen av förslaget till dispositioner av bolagets vinst eller förlust, och därmed vårt uttalande om detta, är att med rimlig grad av säkerhet bedöma om förslaget är förenligt med aktiebolagslagen.

Rimlig säkerhet är en hög grad av säkerhet, men ingen garanti för att en revision som utförs enligt god revisionssed i Sverige alltid kommer att upptäcka åtgärder eller försummelser som kan föranleda ersättningsskyldighet mot bolaget, eller att ett förslag till dispositioner av bolagets vinst eller förlust inte är förenligt med aktiebolagslagen.

En ytterligare beskrivning av vårt ansvar för revisionen av förvaltningen finns på Revisorsinspektionens webbplats: [www.revisorsinspektionen.se/revisornsansvar](http://www.revisorsinspektionen.se/revisornsansvar). Denna beskrivning är en del av revisionsberättelsen.

Göteborg den dag som framgår av vår elektroniska signatur

Öhrlings PricewaterhouseCoopers AB

Magnus Fjellman  
Auktoriserad revisor

# Deltagare

ÖHRLINGS PRICEWATERHOUSECOOPERS AB 556029-6740 Sverige

Signerat med Svenskt BankID

2025-05-28 19:58:24 UTC

Undertecknare

Datum

Namn returnerat från Svenskt BankID: MAGNUS FJELLMAN

Magnus Fjellman

Auktoriserad revisor

Leveranskanal: E-post

2025091500537