

Årsredovisning

för

Bättre Bilköp i Skandinavien AB

559240-5962


Räkenskapsåret
2022-01-01 - 2022-12-31

Fastställelseintyg

Undertecknad styrelseledamot i Bättre Bilköp i Skandinavien AB intygar, dels att denna kopia av årsredovisningen stämmer överens med originalet, dels att resultaträkningen och balansräkningen i årsredovisningen har fastställts på årsstämman den 9 mars 2023. Årsstämman beslutade att godkänna styrelsens förslag till resultatdisposition.

Malmö den 9 mars 2023

Mark Dalhuisen



Bättre Bilköp i Skandinavien AB
Regementsgatan 14
211 42 Malmö | Sverige
E-post : valkommen@battrebilkop.se
Org.nr : 559240-5962 | VAT : SE559240596201
IBAN : SE21 9500 0099 6018 0968 3723

Årsredovisning

för

Bättre Bilköp i Skandinavien AB

559240-5962

Räkenskapsåret

2022-01-01 - 2022-12-31

Styrelsen för Bättre Bilköp i Skandinavien AB avger följande årsredovisning för räkenskapsåret 2022-01-01 - 2022-12-31.

Årsredovisningen är upprättad i svenska kronor, SEK. Om inte annat särskilt anges, redovisas alla belopp i hela kronor (kr). Uppgifter inom parentes avser föregående år.

Förvaltningsberättelse

Verksamheten

Allmänt om verksamheten

Företaget bedriver verksamhet med import och export av fordon.

Företaget har sitt säte i Malmö.

Väsentliga händelser under räkenskapsåret

Det egna kapitalet vid föregående års bokslutstillfället var förbrukat med mer än halva det registrerade aktiekapitalet. På årsstämman beslutades det om att verksamheten skulle drivas vidare och ett aktieägartillskott tillhandahölls 2022-06-30 för att återställa det registrerade aktiekapitalet.

Flerårsöversikt (Tkr)	2022	2021	2020 (11 mån)
Nettoomsättning	20 890	829	12 139
Resultat efter finansiella poster	405	-340	-78
Soliditet (%)	22,3	neg	neg

För definitioner av nyckeltal, se Not 1 Redovisningsprinciper.

Ökningen av nettoomsättningen beror på den ökade orderingången i bolaget.

Förändringar i eget kapital

	Aktie- kapital	Balanserat resultat	Årets resultat	Totalt
Belopp vid årets ingång	50 000	63	-340 321	-290 258
Disposition enligt beslut av årsstämman:				
Balanseras i ny räkning		-340 321	340 321	0
Erhållna aktieägartillskott		350 000		350 000
Årets resultat			402 178	402 178
Belopp vid årets utgång	50 000	9 742	402 178	461 920

Villkorade, ännu ej återbetalda, aktieägartillskott uppgår per balansdagen till 428 000 kr (78 000 kr).

Resultatdisposition

Styrelsen föreslår att till förfogande stående vinstmedel (kronor):

balanserad vinst	9 742
årets vinst	402 178
	411 920
disponeras så att	
i ny räkning överföres	411 920
	411 920

Företagets resultat och ställning i övrigt framgår av efterföljande resultat- och balansräkning med noter.



Resultaträkning

Not

2022-01-01
-2022-12-31

2021-01-01
-2021-12-31

Rörelseintäkter, lagerförändringar m. m.

Nettoomsättning		20 890 017	828 539
Övriga rörelseintäkter		3 100	28 418
Summa rörelseintäkter, lagerförändringar m.m.		20 893 117	856 957

Rörelsekostnader

Råvaror och förnödenheter		-19 856 395	-818 131
Övriga externa kostnader		-627 620	-236 263
Personalkostnader	2	0	-71 845
Avskrivningar av materiella och immateriella anläggningstillgångar		-4 512	-20 764
Övriga rörelsekostnader		0	-46 071
Summa rörelsekostnader		-20 488 527	-1 193 074

Rörelseresultat

404 590 -336 117

Finansiella poster

Räntekostnader och liknande resultatposter		-76	-4 204
Summa finansiella poster		-76	-4 204

Resultat efter finansiella poster


404 514 -340 321

Resultat före skatt


404 514 -340 321

Skatter

Skatt på årets resultat		-2 336	0
Årets resultat		402 178	-340 321



Balansräkning	Not	2022-12-31	2021-12-31
TILLGÅNGAR			
Anläggningstillgångar			
<i>Immateriella anläggningstillgångar</i>			
Hemsida	3	33 487	37 999
Summa immateriella anläggningstillgångar		33 487	37 999
<i>Materiella anläggningstillgångar</i>			
Inventarier, verktyg och installationer	4	0	0
Summa materiella anläggningstillgångar		0	0
Summa anläggningstillgångar		33 487	37 999
Omsättningstillgångar			
<i>Varulager m. m.</i>			
Förskott till leverantörer		63 000	0
Summa varulager		63 000	0
<i>Kortfristiga fordringar</i>			
Kundfordringar		1 138 000	0
Övriga fordringar		689 827	45 796
Summa kortfristiga fordringar		1 827 827	45 796
<i>Kassa och bank</i>			
Kassa och bank		150 132	11 295
Summa kassa och bank		150 132	11 295
Summa omsättningstillgångar		2 040 959	57 091
SUMMA TILLGÅNGAR		2 074 446	95 090



Balansräkning

Not

2022-12-31

2021-12-31

EGET KAPITAL OCH SKULDER

Eget kapital

Bundet eget kapital

Aktiekapital

50 000

50 000

Summa bundet eget kapital

50 000

50 000

Fritt eget kapital

Balanserat resultat

9 742

63

Årets resultat

402 178

-340 321

Summa fritt eget kapital

411 920

-340 258

Summa eget kapital

461 920

-290 258

Kortfristiga skulder

Leverantörsskulder

516 160

198 615

Skulder till koncernföretag

1 095 481

175 571

Skatteskulder

884

11 162

Övriga skulder

1

0

Summa kortfristiga skulder

1 612 526


385 348

SUMMA EGET KAPITAL OCH SKULDER

2 074 446

95 090

2023040605527



Noter

Not 1 Redovisningsprinciper

Allmänna upplysningar

Årsredovisningen är upprättad i enlighet med årsredovisningslagen och Bokföringsnämndens allmänna råd (BFNAR 2016:10) om årsredovisning i mindre företag.

Avskrivning

Tillämpade avskrivningstider:

Immateriella anläggningstillgångar

Hemsida 10 år

Nyckeltalsdefinitioner

Nettoomsättning

Rörelsens huvudintäkter, fakturerade kostnader, sidointäkter samt intäktskorrigeringar.

Resultat efter finansiella poster

Resultat efter finansiella intäkter och kostnader men före bokslutsdispositioner och skatter.

Soliditet (%)


Justerat eget kapital (eget kapital och obeskattade reserver med avdrag för uppskjuten skatt) i procent av balansomslutning.

Not 2 Medelantalet anställda

	2022-01-01 -2022-12-31	2021-01-01 -2021-12-31
Medelantalet anställda	1	1

Not 3 Hemsida

	2022-12-31	2021-12-31
Ingående anskaffningsvärden	45 125	45 125
Utgående ackumulerade anskaffningsvärden	45 125	45 125
Ingående avskrivningar	-7 126	-2 614
Årets avskrivningar	-4 512	-4 512
Utgående ackumulerade avskrivningar	-11 638	-7 126
Utgående redovisat värde	33 487	37 999




2023040605529

Not 4 Inventarier, verktyg och installationer

	2022-12-31	2021-12-31
Ingående anskaffningsvärden	0	243 800
Försäljningar/utrangeringar		-243 800
Utgående ackumulerade anskaffningsvärden	0	0
Ingående avskrivningar	0	-40 633
Försäljningar/utrangeringar		40 633
Utgående ackumulerade avskrivningar	0	0
Utgående redovisat värde	0	0

Malmö den 9 mars 2023

Mark Edwin Dalhuisen
Styrelseledamot



Bättre Bilköp i Skandinavien AB
Regementsgatan 14
211 42 Malmö | Sverige
E-post : valkommen@battrebilkop.se
Org.nr : 559240-5962 | VAT : SE559240596201
IBAN : SE21 9500 0099 6018 0968 3723