

Årsredovisning

för räkenskapsåret 2021-04-01 - 2022-03-31

Styrelsen och verkställande direktören för Pilkington Sverige AB avger härmed följande årsredovisning.
The board and the managing director of Pilkington Sverige AB hereby wish to present the annual report.

Innehåll		Sida / Page
Förvaltningsberättelse	<i>Management report</i>	2
Resultaträkning	<i>Profit and loss account</i>	4
Balansräkning	<i>Balance sheet</i>	5
Rapport över förändring i eget kapital	<i>Report on change in equity</i>	7
Kassaflödesanalys	<i>Source and use of funds</i>	8
Tilläggsupplysningar	<i>Notes to the financial statements</i>	
Redovisningsprinciper m.m.	<i>Accounting policies</i>	9
Noter	<i>Notes</i>	11

Styrelsens säte: Halmstad
Företagets redovisningsvaluta: Svenska kronor (SEK).
Alla belopp redovisas, om inte annat anges, i tusentals kronor (tkr).

Förvaltningsberättelse / Management Report

Information om verksamheten / Information on the operation

Pilkington Sverige AB bearbetar och säljer byggglas.

Pilkington Sverige AB processes and sells building glass.

Väsentliga händelser under räkenskapsåret

Significant events during the financial year

Verksamhetsåret har präglats av Covid-19 pandemin samt kriget i Ukraina med både sjukfrånvaro, höga energipriser och en varierande försäljning.

Vi har varit försiktiga med omkostnader och bemanningen har varit på en låg nivå.

Årets resultat har belastats av ökade pensionskostnader med 3,9 mkr inklusive löneskatt, efter omräkning av pensionsskulden till PRI.

Vi har haft fokus på materialmarginal och förfallna fordringar samt kontroll av kreditvärdighet på kunder. Vi har fortsatt att vidareutveckla organisationen främst via Teams. Vi har även gjort några organisatoriska förändringar i teamet. Försäljningsmässigt så har det varit svårt då vi ej har kunnat göra de kundbesök vi normalt gör.

Vi märker en osäkerhet på marknaden med höga priser på grund av stigande energipriser.

The financial year has been characterized by the Covid-19 pandemic and the war in Ukraine, with both sick leave, high energy prices and and varying sales.

We have been careful with overheads and staffing has been on a low level.

The year's result has been burdened by increased pension costs of SEK 3,9m including payroll tax, after recalculation of the pension liability to PRI.

We have focused on material margin and overdue receivables as well as checking the creditworthiness of customers.

We have continued to further develop the organization mainly via Teams and we have also made some organizational changes in the team.

In terms of sales, it has been difficult as we have not been able to visit our customers as we normally do.

We notice an uncertainty in the market with high prices to to increasing energy prices.

Framtida utveckling / Future development

Vi fortsätter med att utveckla försäljning och produktion för att öka kvalitet och produktivitet.

Vår strategi är att fortsätta fokusera på VAP produkter samt vara noga med marginaler och att övervaka marknaden.

Vi ser en öppning på standardvolymen tillverkat i Sverige från kunder samt även ett ökat behov av miljöcertifiering.

Vi vill vara en trygg och stabil leverantör till våra kunder med en god teknisk support samt även en attraktiv arbetsgivare.

We will continue to develop sales and production to increase quality and productivity.

Our strategy is to focus on VAP products and be careful with margins and also with monitoring the market.

We also see an opening for standard volumes manufactured in Sweden from customers and also an increased need for environmental certification.

We want to be a confident and stable supplier to our customers with good technical support and also an attractive employer.

Ägarförhållanden / State of ownership

Pilkington Sverige AB ingår i Pilkingtonkoncernen, vars moderbolag är Pilkington Group Limited med säte i England.

Pilkington Sverige AB är ett helägt dotterbolag till Pilkington UK Limited som i sin tur ägs av Pilkington Group Ltd.

Sedan 16 juni 2006 är Pilkingtonkoncernen del av Nippon Sheet Glass koncernen, vars moderbolag är Nippon Sheet Glass Co Limited, med säte i Japan.

Pilkington Sverige AB is part of the Pilkington Group, of which the ultimate parent company is Pilkington Group Limited, registered in the United Kingdom.

Pilkington Sverige AB is a wholly owned subsidiary of Pilkington UK Limited, which is a subsidiary of Pilkington Group Ltd.

Since 16th June 2006, Pilkington Group is a member of Nippon Sheet Glass Group, ultimate parent of which is Nippon Sheet Glass Co Limited, registered in Japan.

Flerårsöversikt*	Result and status*	2021/2022	2020/2021	2019/2020	2018/2019
Nettoomsättning (tkr)	<i>Net sales</i>	77 631	67 138	76 616	92 753
Resultat efter finansiella poster (tkr)	<i>Result after financial items</i>	-3 695	1 858	-3 851	-3 960
Rörelsemarginal (%)	<i>Operating margin</i>	-4,8%	2,8%	-5,0%	-4,2%
Avkastning på eget kapital (%)	<i>Return on equity</i>	-12,7%	6,6%	-15,0%	-12,9%
Balansomslutning (tkr)	<i>Balance sheet total</i>	78 060	72 711	73 305	76 480
Soliditet (%)	<i>Equity ratio</i>	34,8%	42,4%	39,4%	38,2%
Antal anställda	<i>Number of employees</i>	42	32	44	51

Förslag till resultatdisposition / Proposed distribution of earnings

Styrelsen föreslår att till förfogande stående medel / The Board proposes that the unappropriated funds

Balanserat resultat	<i>Profit brought forward</i>	-3 366 375
Årets resultat	<i>Result for the year</i>	-3 695 541
		-7 061 917
disponeras så att	<i>distributed so that</i>	
I ny räkning överföres	<i>transfer into new account</i>	-7 061 917
		-7 061 917

NP

Resultaträkning / Profit and loss statement

		Not / Note	2021-04-01 -2022-03-31	2020-04-01 -2021-03-31
Nettoomsättning	<i>Net sales</i>	1,5	77 631	67 138
Kostnad för sålda varor	<i>Cost of goods sold</i>	3,4,5,6	-66 383	-56 222
Bruttoresultat	<i>Gross profit or loss</i>		11 248	10 916
Försäljningskostnader	<i>Selling expenses</i>	4	-28	-4
Administrationskostnader	<i>Administrative expenses</i>	2,3,4	-14 398	-9 714
Övriga rörelseintäkter	<i>Other operating income</i>	7	93	1 644
Övriga rörelsekostnader	<i>Other operating expenses</i>	8	-602	-967
Rörelseresultat	<i>Operating profit or loss</i>		-3 687	1 874
Övriga ränteintäkter och liknande resultatposter	<i>Other interest income and similar items</i>	9	4	4
Räntekostnader och liknande resultatposter	<i>Interest expense and similar items</i>	10	-12	-20
Resultat efter finansiella poster	<i>Total result after financial items</i>		-3 695	1 858
Bokslutsdispositioner	<i>Appropriations</i>	11	0	540
Resultat före skatt	<i>Profit or loss before taxation</i>		-3 695	2 398
Skatt på årets resultat	<i>Tax</i>	12	0	0
Årets resultat	<i>Net profit or loss for the year</i>		-3 695	2 398

2022120606219

NP

Balansräkning / Balance sheet

		Not / Note	2022-03-31	2021-03-31
TILLGÅNGAR	ASSETS			
Anläggningstillgångar	Fixed assets			
	<i>Capitalized expenditures for computer systems</i>			
Balanserade utgifter för datasystem	systems	13	0	0
			0	0
	<i>Tangible assets</i>			
Materiella anläggningstillgångar	Land and buildings	14	2 208	2 286
Byggnader och mark				
Maskiner och andra tekniska anläggningar	Plant and machinery	15	3 201	3 473
Inventarier och fordon	Equipment and vehicles	16	0	0
Pågående nyanläggningar	Construction in progress	17	0	105
Immateriella anläggningar	Intangible assets	18	1 997	0
			7 407	5 864
	<i>Financial assets</i>			
Finansiella anläggningstillgångar	Other financial assets			
Övriga finansiella anläggningstillgångar	Deferred tax	19	544	544
Uppskjuten skatt				
Övriga långfristiga värdepappersinnehav	Other securities held as fixed assets	20	3	3
			547	547
Summa anläggningstillgångar	Total fixed assets		7 954	6 411
	<i>Current assets</i>			
Omsättningstillgångar	<i>Inventories etc</i>			
Varulager mm	Raw materials and consumables		2 041	1 657
Råvaror och förmödenheter	Work in progress		926	610
Varor under tillverkning	Finished products and goods for sale		3 674	2 119
Färdiga varor och handelsvaror			6 642	4 386
	<i>Current receivables</i>			
Kortfristiga fordringar	Accounts recivables		16 079	12 968
Kundfordringar	Receivables from group companies		40 352	3 452
Fordringar hos koncernföretag	Other receivables		666	388
Övriga fordringar	Tax receivables		1 661	1 661
Skattefordran			58 758	18 469
Kassa och bank	Cash and bank balances	21	4 707	43 445
Summa omsättningstillgångar	Total current assets		70 106	66 300
SUMMA TILLGÅNGAR	TOTAL ASSETS		78 060	72 711

2022I20606220

NP

Balansräkning / Balance sheet

		Not / Note	2022-03-31	2021-03-31
EGET KAPITAL OCH SKULDER	EQUITY AND LIABILITIES			
Eget kapital	Shareholders' equity	22		
Bundet eget kapital	Restricted equity	23		
Aktiekapital (15.000 aktier)	Share capital		1 500	1 500
Reservfond	Other capital reserves		30 010	30 010
			31 510	31 510
Fritt eget kapital	Non-restricted equity			
Balanserat resultat	Profit brought forward		-3 366	-5 764
Årets resultat	Profit or loss for the year		-3 695	2 398
			-7 061	-3 366
Summa eget kapital	Total equity		24 449	28 144
Obeskattade reserver	Untaxed reserves	24	3 460	3 460
Avsättningar	Provisions	25		
Avsatt till pensioner	Pension scheme		33 162	29 235
Övriga avsättningar	Other provisions		1 869	650
			35 031	29 885
Kortfristiga skulder	Short-term liabilities			
Leverantörsskulder	Trade creditors		2 031	1 988
Skulder till koncernföretag	Liabilities to group companies		6 283	3 021
Upplupna kostnader och förutbetalda intäkter	Accrued expenses and pre-paid income	26	4 987	4 615
Övriga kortfristiga skulder	Other short-term liabilities		1 819	1 597
			15 120	11 221
SUMMA EGET KAPITAL OCH SKULDER	TOTAL EQUITY AND LIABILITIES		78 060	72 711

2022120606221

Rapport över förändringar i eget kapital / *Change in equity*

	Bundet eget kapital / <i>restricted equity</i>		Fritt eget kapital <i>/ unrestricted equity</i>	
	Aktie kapital / <i>Share capital</i>	Reservfond / <i>Legal reserv</i>	Balanserat resultat / <i>Profit brought forward</i>	Årets resultat / <i>Profit/loss for the year</i>
Ingående balans / <i>Opening balance 2020-04-01</i>	1 500	30 010	-5 764	0
Överföring resultat föregående år / <i>The transfer results in the previous year</i>	0	0	0	0
Transaktioner med ägare / <i>Transactions with owners</i>				
Årets resultat / <i>Profit for the year</i>	0	0	0	2 398
Utgående balans / <i>Closing balance 2021-03-31</i>	1 500	30 010	-5 764	2 398
Överföring resultat föregående år / <i>The transfer results in the previous year</i>	0	0	2 398	-2 398
Transaktioner med ägare / <i>Transactions with owners</i>				
Årets resultat / <i>Profit for the year</i>	0	0	0	-3 695
Utgående balans / <i>Closing balance 2022-03-31</i>	1 500	30 010	-3 366	-3 695

2022120606222

NP

Kassaflödesanalys / Source and use of funds

		2021-04-01 -2022-03-31	2020-04-01 -2021-03-31
Den löpande verksamheten	Business operations		
Rörelseresultat	Operating result	-3 687	1 874
Justeringar för poster som inte ingår i kassaflödet m.m.	Adjustments for items not included in cash flow etc.	5 146	-117
Avskrivningar och nedskrivningar	Depreciation and impairment	779	789
		2 238	2 546
Erhållen ränta	Interest received	4	4
Erlagd ränta	Interest paid	-12	-20
Betald inkomstskatt	Income tax paid		-268
		-8	-284
Förändringar i rörelsekapital	Changes in working capital		
Förändring av varulager	Changes in inventories	-2 256	185
Förändring av rörelsefordringar	Change in operating receivables	-40 289	954
Förändring av rörelseskulder	Change in operating liabilities	3 899	-2 336
Kassaflöde från den löpande verksamheten	Cash flow from current activity	-36 416	1 065
Investeringsverksamheten	Investment activity		
Förvärv av immateriella anläggningstillgångar	Change in intangible assets	-1 997	
Investeringar i materiella anläggningstillgångar	Change in tangible assets	-325	-105
Kassaflöde från investeringsverksamheten	Cash flow from investment activity	-2 322	-105
Finansieringsverksamheten	Financing activity		
Erhållet koncernbidrag	Received group contribution	0	0
Kassaflöde från finansieringsverksamheten	Cash flow from financing activities	0	0
Årets kassaflöde	Cash flow	-38 738	960
Likvida medel vid årets början	Cash and cash equivalents at beginning of year	43 445	42 485
Likvida medel vid årets slut	Cash and cash equivalents at end of year	4 707	43 445

2022120606223

NR

Tilläggsupplysningar / Additional information

Redovisningsprinciper m.m. / Accounting policies etc

Allmänna redovisningsprinciper / General accounting policies

Årsredovisningen har upprättats enligt årsredovisningslagen (1995:1554) och BFNAR 2012:1 Årsredovisning och koncernredovisning (K3).
The annual accounts have been prepared in accordance with the Annual Accounts Act (1995:1554) and BFNAR 2012:1 annual report and consolidated financial statements (K3).

Intäktsredovisning / Revenue accounting

Försäljning av varor

Intäkten redovisas till verkligt värde av vad företaget erhållit eller kommer att erhålla.

Det innebär att företaget redovisar intäkten till nominellt värde (fakturabelopp) om företaget

får ersättning i likvida medel direkt vid leveransen. Avdrag görs för lämnade rabatter.

Vid försäljning av varor redovisas normalt inkomsten som intäkt när de väsentliga förmåner och risker som är förknippade med ägandet av varan har överförts från företaget till köparen.

Sales of goods

Revenue is reported at fair value of what the company has received or will receive.

This means that the company reports the revenue at nominal value (invoice amount) about the company

Receive cash in cash immediately upon delivery. Deductions are made for rebates.

In the case of sales of goods, income is usually reported as income when the substantial benefits and

Risks associated with ownership of the goods have been transferred from the company to the buyer.

Moderbolag / Parent company

Moderbolag är Pilkington Group Limited, organisationsnummer 0041495, med säte i Lathom, UK.

The parent company is Pilkington Group Limited, company No 0041495, located in Lathom, UK.

Koncernredovisning / Consolidated accounts

Koncernredovisning upprättas av det japanska koncernmoderbolaget Nippon Sheet Glass Co Limited, med säte i Tokyo, Japan.

Wing 5-27, Mita 3-Chome, Minato-ku, Tokyo, 108-6321, Japan. Koncernredovisning finns att tillgå hos bolaget på adress Sumitomo

Fudosan Mita Twin Building, West.

Consolidated accounts are established by the Japanese parent company Nippon Sheet Glass Co Limited, bases at Tokyo, Japan.

Consolidated accounts are available at Sumitomo Fudosan Mita Twin Building, West Wing 5-27, Mita 3-Chome, Minato-ku, Tokyo,

108-6321, Japan.

Redovisning av leasingavtal / Accounting for Leases

Företaget redovisar samtliga leasingavtal, såväl finansiella som operationella, som operationella leasingavtal. Operationella leasingavtal redovisas som en kostnad linjärt över leasingperioden.

Se vidare not 3.

The company reports all leases, both financial and operational, as operating leases. Operating leases are recognized as an expense on a straight-line over the lease term.

See also Note 3.

Anläggningstillgångar / Fixed assets

Materiella och immateriella anläggningstillgångar redovisas till anskaffningsvärde minskat med ackumulerade avskrivningar och eventuella nedskrivningar.

Tangible and intangible fixed assets are stated at cost less accumulated depreciation and any impairment losses.

Materiella anläggningstillgångar har delats upp på betydande komponenter när komponenterna har väsentligt olika nyttjandeperioder.

Tangible fixed assets are divided into major components when the components are significantly different useful lives.

Avskrivningsbart belopp utgörs av anskaffningsvärdet minskat med ett beräknat restvärde om detta är väsentligt. Avskrivning sker linjärt över den förväntade nyttjandeperioden.

Depreciable amount is the cost less the estimated residual value of this is essential. Depreciation is linear over the expected useful life.

Följande avskrivningstider tillämpas:

The following depreciation periods apply:

Immateriella anläggningstillgångar

Intangible fixed assets

Datasystem

Computer systems

5 år

Materiella anläggningstillgångar

Tangible fixed assets

Byggnader

Buildings

25-50 år

Maskiner och andra tekniska anläggningar

Machinery and other technical equipment

5-25 år

Inventarier, verktyg och installationer

Equipment, tools, fixtures and fittings

5-10 år

NP

Varulager / Inventory

Varulagret har värderats till 97% av det samlade anskaffningsvärdet vilket understiger dess nettoförsäljningsvärde på balansdagen. Med nettoförsäljningsvärde avses varornas beräknade försäljningspris minskat med försäljningskostnader. Den valda metoden innebär att eventuell inkurans i varulagret har beaktats.

Inventories are valued at 97% of the total cost which is less than its net realizable value at the balance sheet date. The net selling goods means the estimated selling price less selling costs. The method chosen means that the possible obsolescence of stock are taken into account.

Omräkning av poster i utländsk valuta / Conversion of foreign currency items

Fordringar och skulder i utländsk valuta har värderats till balansdagens kurs. Kursvinster och kursförluster på rörelsefordringar och rörelseskulder redovisas i rörelseresultatet medan kursvinster och kursförluster på finansiella fordringar och skulder redovisas som finansiella poster.

Receivables and liabilities in foreign currencies are valued at the closing rate. Exchange gains and losses on operating receivables and liabilities are recognized in operating profit, while exchange gains and losses on financial assets and liabilities are reported as financial items.

Fordringar, skulder och avsättningar / Receivables, payables and provisions

Om inget annat anges ovan värderas kortfristiga fordringar till det lägsta av dess anskaffningsvärde och det belopp varmed de beräknas bli reglerade. Långfristiga fordringar och långfristiga skulder värderas efter det första värderingstillfället till upplupet anskaffningsvärde. Övriga skulder och avsättningar värderas till de belopp varmed de beräknas bli reglerade. Övriga tillgångar redovisas till anskaffningsvärde om inget annat anges ovan.

Unless otherwise stated above are measured in current receivables at the lower of its cost and the amount expected to be settled. Long-term and long-term liabilities are measured after initial measurement at amortized cost. Other liabilities and provisions are measured at the amount expected to be settled. Other assets are recognized at cost, unless otherwise stated above.

Uppskjuten skatt / Deferred tax

Uppskjuten skattefordran avseende underskottsavdrag eller andra framtida skattemässiga avdrag redovisas i den omfattning det är sannolikt att avdragen skatt kan avräknas mot framtida skattemässiga överskott.

Deferred tax assets relating to loss carryforwards or other future tax deductions are reported to the extent that it is probable that the deductions can be offset against future tax surpluses.

NP

Noter / Notes

Not 1. Nettoomsättningens fördelning / Break-down of net sales

Nettoomsättningen fördelar sig på geografiska marknader enligt följande:
Net sales by geographic markets as follows:

		2021/2022	2020/2021
Sverige	Sweden	77 566	67 077
Övriga Norden	Other Nordic market	0	0
Europa exklusive Norden	Europe exclusive the Nordic market	65	61
		77 631	67 138

Not 2. Arvode till revisorer / Fees to auditors

		2021/2022	2020/2021
Revisionsuppdraget	The audit assignment	179	180
		179	180

Not 3. Operationella leasingavtal / Operating leases

		2021/2022	2020/2021
Kostnadsförda leasingavgifter avseende operationella leasingavtal	Expensed lease payments relating to operating leases	344	250
Framtida minimileaseavgifter avseende ej uppsägningsbara operationella leasingavtal:	Future minimum lease payments for non-cancellable operating leases:		
Ska betalas inom 1 år	Payable within 1 year	315	313
Ska betalas inom 1-5 år	Payable within 1-5 years	193	313
Ska betalas senare än 5 år	Payable later than 5 years	0	0

Företaget har ingått följande väsentliga leasingavtal vilka redovisas som operationella leasingavtal:
The Company has entered into the following significant leases are accounted for as operating leases:

ALD
HP

Not 4. Anställda och personalkostnader / Employees and personnel costs

		2021/2022	2020/2021
Medelantalet anställda	Average number of employees		
Män	Men	27	20
Kvinnor	Women	15	12
		42	32

		2021/2022	2020/2021
Löner och andra ersättningar	Salaries and benefits		
Styrelse och verkställande direktör	Board members and the MD	0	0
Övriga anställda	Other employees	11 972	10 973
		11 972	10 973

		2021/2022	2020/2021
Pension och övriga sociala kostnader	Pension and other social costs		
Pensionskostnader för styrelse och verkställande direktör	Pension costs for the board and MD	0	0
Pensionskostnader för övriga anställda	Pension costs for other employees	6 471	2 088
Övriga sociala kostnader enligt lag och avtal	Other social security costs, statutory and contractual	4 276	4 220
		10 747	6 308

		2022-03-31	2021-03-31
Könsfördelning bland ledande befattningshavare	Gender distribution of senior executives		
Andel kvinnor i styrelsen	Percentage of women on the Board	0%	0%
Andel män i styrelsen	Percentage of men on the Board	100%	100%
Andel kvinnor bland övriga ledande befattningshavare	Share of women among other senior executives	29%	50%
Andel män bland övriga ledande befattningshavare	Percentage of men among other senior executives	71%	50%

Not 5. Inköp och försäljning inom koncern / Intra-group transactions

		2021/2022	2020/2021
Andel av årets totala inköp som skett från andra företag inom koncernen	Share of total purchases from other companies within the Group	49 165	39 070
Andel av årets totala försäljning som skett till andra företag inom koncernen	Share of total sales made to other companies within the Group	9	38

Not 6. Av- och nedskrivningarnas fördelning per funktion / Depreciation and write-downs per function

		2022-03-31	2021-03-31
Kostnad sålda varor	Cost of goods sold	-779	-789
		-779	-789

Not 7. Övriga rörelseintäkter / Other operating income

		2021/2022	2020/2021
Kursvinster	Exchange gain	24	54
Övriga rörelseintäkter	Other sundry operating income	69	1 590
		93	1 644

Not 8. Övriga rörelsekostnader / Other operating expenses

		2021/2022	2020/2021
Kursförluster	Exchange loss	-52	-26
Övriga rörelsekostnader	Other sundry operating cost	-550	-941
Avgångsvederlag/omstrukturering	Redundancy/restructuring	0	0
		-602	-967

Not 9. Övriga ränteintäkter och liknande resultatposter / Other interest receivable and similar income

		2021/2022	2020/2021
Övriga ränteintäkter	Other interest income	4	4
		4	4

Not 10. Räntekostnader och liknande resultatposter / Interest expense and similar items

		2021/2022	2020/2021
Övriga räntekostnader	Other interest expense	-12	-20
		-12	-20

Not 11. Bokslutsdispositioner / Appropriations

		2021/2022	2020/2021
Erhållet koncernbidrag	Received group	0	0
Skillnad mellan bokförd avskrivning och avskrivning enligt plan	Difference between book depreciation and depreciation according to plan	0	540
		0	540

Not 12. Skatt på årets resultat / Tax on profit for the year

		2021/2022	2020/2021
Aktuell skatt	Current tax	0	0
Justering avseende tidigare år	Adjustment in respect of prior years	0	0
Förändring av uppskjuten skatt avseende temporära skillnader	Change in deferred tax on temporary differences	0	0
Förändring av uppskjuten skattefordran avseende underskottsavdrag	Change in deferred tax assets relating to loss carryforwards	0	0

Effektiv skattesats *Effective tax rate* - -

Bolaget har ej aktiverade skattemässiga underskott på 53,5 mkr

NP

Not 13. Balanserade utgifter för datasystem / Capitalized expenditures for computer systems

		2022-03-31	2021-03-31
Ingående anskaffningsvärden	<i>Acquisition values</i>	2 547	2 547
Årets anskaffningar	<i>Acquisitions during the year</i>	0	0
Utgående ackumulerade anskaffningsvärden	<i>Accumulated acquisition values</i>	2 547	2 547
Ingående avskrivningar	<i>Depreciation</i>	-2 547	-2 547
Årets avskrivningar	<i>Depreciation for the year</i>	0	0
Utgående ackumulerade avskrivningar	<i>Accumulated depreciation</i>	-2 547	-2 547
Utgående redovisat värde	<i>Total carrying value</i>	0	0

Not 14. Byggnader och mark / Land and buildings

		2022-03-31	2021-03-31
Ingående anskaffningsvärden	<i>Acquisition values</i>	10 252	10 252
Årets anskaffningar	<i>Acquisitions during the year</i>	105	0
Försäljningar/utrangeringar	<i>Sales / disposals</i>	0	0
Utgående ackumulerade anskaffningsvärden	<i>Accumulated acquisition values</i>	10 357	10 252
Ingående avskrivningar	<i>Depreciation</i>	-7 967	-7 786
Årets avskrivningar	<i>Depreciation for the year</i>	-182	-181
Utgående ackumulerade avskrivningar	<i>Accumulated depreciation</i>	-8 149	-7 967
Utgående redovisat värde	<i>Total carrying value</i>	2 208	2 286

Not 15. Maskiner och andra tekniska anläggningar / Plant and machinery

		2022-03-31	2021-03-31
Ingående anskaffningsvärden	<i>Acquisition values</i>	20 291	20 882
Årets anskaffningar	<i>Acquisitions during the year</i>	325	0
Årets utrangeringar	<i>Disposals during the year</i>	0	-591
Utgående ackumulerade anskaffningsvärden	<i>Accumulated acquisition values</i>	20 616	20 291
Ingående avskrivningar	<i>Depreciation</i>	-16 818	-16 801
Försäljningar/utrangeringar	<i>Sales / disposals</i>	0	591
Årets avskrivningar	<i>Depreciation for the year</i>	-597	-608
Utgående ackumulerade avskrivningar	<i>Accumulated depreciation</i>	-17 415	-16 818
Utgående redovisat värde	<i>Total carrying value</i>	3 201	3 473

Not 16. Inventarier och fordon / Equipment and vehicles

		2022-03-31	2021-03-31
Ingående anskaffningsvärden	<i>Acquisition values</i>	54	54
Utgående ackumulerade anskaffningsvärden	<i>Accumulated acquisition values</i>	54	54
Ingående avskrivningar	<i>Depreciation</i>	-54	-54
Utgående ackumulerade avskrivningar	<i>Accumulated depreciation</i>	-54	-54
Utgående redovisat värde	<i>Total carrying value</i>	0	0

NP

Not 17. Pågående nyanläggningar / *Constructions in progress*

		2022-03-31	2021-03-31
Ingående balans	<i>Opening value</i>	105	0
Under året nedlagda kostnader	<i>During the year accrued expenses</i>	0	105
Under året genomförda omfördelningar	<i>During the year reallocated expenses</i>	-105	0
Utgående redovisat värde	<i>Total carrying value</i>	0	105

Not 18. Immateriella anläggningar / *Intangible assets*

		2022-03-31	2021-03-31
Ingående anskaffningsvärden	<i>Acquisition values</i>	0	0
Årets anskaffningar	<i>Acquisitions during the year</i>	1 997	0
Årets utrangeringar	<i>Disposals during the year</i>	0	0
Utgående ackumulerade anskaffningsvärden	<i>Accumulated acquisition values</i>	1 997	0

2022120606229

Not 19. Uppskjuten skattefordran / Deferred tax assets

		2022-03-31	2021-03-31
Ingående saldo	<i>Starting Balance</i>	544	544
Tillkommande skattefordringar	<i>Future tax assets</i>	0	0
Återförda skattefordringar	<i>Reversal of tax claims</i>	0	0
		544	544

Se även not 12 Skatt på årets resultat.
See also Note 12 Tax on profit for the year.

Not 20. Andelar i Intresseföretag / Shares in associated companies

		2022-03-31	2021-03-31
Ingående anskaffningsvärden	<i>Acquisition values</i>	3	3
Utgående redovisat värde	<i>Total carrying value</i>	3	3

Not 21. Kassa och bank / Cash and bank balances

		2022-03-31	2021-03-31
Kassamedel	<i>Cash funds</i>	4 707	43 445
		4 707	43 445

Not 22. Disposition av vinst eller förlust / Disposition of profit or loss

Förslag till resultatdisposition / Proposed distribution of earnings

Styrelsen föreslår att till förfogande stående medel / The Board proposes that the unappropriated funds

		2022-03-31	2021-03-31
Balanserat resultat	<i>Profit brought forward</i>	-3 366	-5 764
Årets resultat	<i>Result for the year</i>	-3 695	2 398
		-7 061	-3 366
disponeras så att	<i>distributed so that</i>		
i ny räkning överföres	<i>transfer into new account</i>	-7 061	-3 366
		-7 061	-3 366

Not 23. Antal aktier / Number of shares

	2022-03-31	2021-03-31	2022-03-31	2021-03-31
	<i>Kvotvärde</i>	<i>Kvotvärde</i>	<i>Antal</i>	<i>Antal</i>
A-aktier / A-shares	0,1	0,1	15 000	15 000
			15 000	15 000

Not 24. Obeskattade reserver / Untaxed reserves

	2022-03-31	2021-03-31
Akkumulerade överavskrivningar	3 460	3 460
	3 460	3 460

Not 25. Avsättningar / Provisions

		2022-03-31	2021-03-31
Pensioner och liknande förpliktelser	<i>Pensions and similar obligations</i>		
Belopp vid årets ingång	<i>Balance at beginning of year</i>	29 235	29 552
Årets avsättningar	<i>Provisions for the year</i>	5 661	1 357
Under året ianspråktagna belopp	<i>During the year Sums</i>	-1 734	-1 674
Under året återförda belopp	<i>During the year back amounts</i>	0	0
		33 162	29 235
Härav tryggt enligt Tryggandelagen	<i>It secured under the Security Law</i>	33 162	29 235
Övriga avsättningar	<i>Other provisions</i>		
Belopp vid årets ingång	<i>Balance at beginning of year</i>	650	450
Årets avsättningar	<i>Provisions for the year</i>	1 219	200
Under året ianspråktagna belopp	<i>During the year Sums</i>	0	0
Under året återförda belopp	<i>During the year back amounts</i>		
		1 869	650
Specifikation övriga avsättningar	<i>Specification of other provisions</i>		
Garantiåtaganden	<i>Warranty obligations</i>	1 869	650
		1 869	650

Not 26. Upplupna kostnader och förutbetalda intäkter / *Accrued expenses and deferred income*

		2022-03-31	2021-03-31
Upplupna semesterlöner	<i>Accrued vacation pay</i>	2 335	2 100
Upplupna sociala avgifter	<i>Accrued payroll charges</i>	1 718	1 671
Övriga upplupna kostnader	<i>Other accrued expenses</i>	934	845
		4 987	4 616

Not 27. Checkräkningskredit / Bank overdraft

		2022-03-31	2021-03-31
Beviljad kredit		30 000	30 000
Utnyttjad kredit		0	0

Not 28. Ställda säkerheter / *Pledged*

		2022-03-31	2021-03-31
Säkerheter ställda för egna skulder till kreditinstitut / <i>Collateral pledged for own liabilities to credit institutions:</i>			
Företagsinteckningar	<i>Floating charges</i>	25 000	25 000
Bankgaranti	<i>Bank guarantee</i>	175	175
Summa ställda säkerheter	<i>Total collateral</i>	25 175	25 175

Not 29. Ansvarsförbindelser / *Contingent liabilities*

		2022-03-31	2021-03-31
Övriga borgensförbindelser	<i>Other guarantees</i>	579	585
PRI	<i>PRI</i>		
		579	585

Not 30. Nyckeltalsdefinitioner / *Key Definitions*

Rörelsemarginal / *Operating margin*
Rörelseresultat i procent av nettoomsättningen
Operating income as a percentage of net sales

Justerat eget kapital / *Adjusted equity*
Eget kapital med tillägg för obeskattade reserver som reducerats med uppskjuten skatt.
Shareholders' equity plus untaxed reserves reduced by deferred tax.

Avkastning på eget kapital / *Return on equity*
Resultat efter finansiella poster i procent av genomsnittligt justerat eget kapital
Profit after financial items as a percentage of average shareholders' equity


Soliditet / *Solidity*
Justerat eget kapital i procent av balansomslutning
Adjusted equity as a percentage of total assets

Not 31. Väsentliga händelser efter räkenskapsårets utgång / *Significant events after the financial year end*


Inga väsentliga händelser har noterats efter räkenskapsårets utgång.
No significant events have been recorded after the end of the financial year.

2022120606232


Halmstad den 2022-10-27.
~~Halmstad den 2022-10-27.~~



Krzysztof Granicki
Verkställande direktör / Managing director



Jonas Törnquist
Styrelseledamot / Board member




Lars-Ola Stare
Styrelseledamot / Board member



Mats Lovén
Arbetsstagarrepresentant /
Employee representative

Vår revisionsberättelse har lämnats den **29/11-2022**
Our audit report was submitted on

Ernst & Young AB



Niklas Paulsson
Auktoriserad revisor
Authorized public accountant



Fastställelseintyg

Undertecknad styrelseledamot i Pilkington Sverige AB intygar, dels att denna kopia av årsredovisningen stämmer överens med originalet, dels att resultaträkningen och balansräkningen har fastställts på årsstämma 2022 - 11 - 29. Årsstämman beslutade att godkänna styrelsens förslag till hur vinsten ska fördelas.

HALMSTAD 29/11-22

Ort och datum

A handwritten signature in black ink, appearing to read 'Lars-Ola Stare', written over a horizontal line.

Lars-Ola Stare



Building a better
working world

2022120606234

Revisionsberättelse

Till bolagsstämman i Pilkington Sverige AB, org.nr 556044-3748

Rapport om årsredovisningen

Uttalanden

Vi har utfört en revision av årsredovisningen för Pilkington Sverige AB för räkenskapsåret 2021-04-01 - 2022-03-31.

Enligt vår uppfattning har årsredovisningen upprättats i enlighet med årsredovisningslagen och ger en i alla väsentliga avseenden rättvisande bild av Pilkington Sverige ABs finansiella ställning per 31 mars 2022 och av dess finansiella resultat och kassaflöde för året enligt årsredovisningslagen. Förvaltningsberättelsen är förenlig med årsredovisningens övriga delar.

Vi tillstyrker därför att bolagsstämman fastställer resultaträkningen och balansräkningen.

Grund för uttalanden

Vi har utfört revisionen enligt International Standards on Auditing (ISA) och god revisions sed i Sverige. Vårt ansvar enligt dessa standarder beskrivs närmare i avsnittet *Revisorns ansvar*. Vi är oberoende i förhållande till Pilkington Sverige AB enligt god revisors sed i Sverige och har i övrigt fullgjort vårt yrkesetiska ansvar enligt dessa krav.

Vi anser att de revisionsbevis vi har inhämtat är tillräckliga och ändamålsenliga som grund för våra uttalanden.

Styrelsens och verkställande direktörens ansvar

Det är styrelsen och verkställande direktören som har ansvaret för att årsredovisningen upprättas och att den ger en rättvisande bild enligt årsredovisningslagen. Styrelsen och verkställande direktören ansvarar även för den interna kontroll som de bedömer är nödvändig för att upprätta en årsredovisning som inte innehåller några väsentliga felaktigheter, vare sig dessa beror på oegentligheter eller på fel.

Vid upprättandet av årsredovisningen ansvarar styrelsen och verkställande direktören för bedömningen av bolagets förmåga att fortsätta verksamheten. De upplyser, när så är tillämpligt, om förhållanden som kan påverka förmågan att fortsätta verksamheten och att använda antagandet om fortsatt drift. Antagandet om fortsatt drift tillämpas dock inte om styrelsen och verkställande direktören avser att likvidera bolaget, upphöra med verksamheten eller inte har något realistiskt alternativ till att göra något av detta.

Revisorns ansvar

Våra mål är att uppnå en rimlig grad av säkerhet om att årsredovisningen som helhet inte innehåller några väsentliga felaktigheter, vare sig dessa beror på oegentligheter eller på fel, och att lämna en revisionsberättelse som innehåller våra uttalanden. Rimlig säkerhet är en hög grad av säkerhet, men är ingen garanti för att en revision som utförs enligt ISA och god revisions sed i Sverige alltid kommer att upptäcka en väsentlig felaktighet om en sådan finns. Felaktigheter kan uppstå på grund av oegentligheter eller fel och anses vara väsentliga om de enskilt eller tillsammans rimligen kan förväntas påverka de ekonomiska beslut som användare fattar med grund i årsredovisningen.

Som del av en revision enligt ISA använder vi professionellt omdöme och har en professionellt skeptisk inställning under hela revisionen. Dessutom:

- identifierar och bedömer vi riskerna för väsentliga felaktigheter i årsredovisningen, vare sig dessa beror på oegentligheter eller på fel, utformar och utför granskningsåtgärder bland annat utifrån dessa risker och inhämtar revisionsbevis som är tillräckliga och ändamålsenliga för att utgöra en grund för våra uttalanden. Risken för att inte upptäcka en väsentlig felaktighet till följd av oegentligheter är högre än för en väsentlig felaktighet som beror på fel, eftersom oegentligheter kan innefatta agerande i maskopi, förfalskning, avsiktliga utelämnanden, felaktig information eller åsidosättande av intern kontroll.
- skaffar vi oss en förståelse av den del av bolagets interna kontroll som har betydelse för vår revision för att utforma granskningsåtgärder som är lämpliga med hänsyn till omständigheterna, men inte för att uttala oss om effektiviteten i den interna kontrollen.
- utvärderar vi lämpligheten i de redovisningsprinciper som används och rimligheten i styrelsens och verkställande direktörens uppskattningar i redovisningen och tillhörande upplysningar.
- drar vi en slutsats om lämpligheten i att styrelsen och verkställande direktören använder antagandet om fortsatt drift vid upprättandet av årsredovisningen. Vi drar också en slutsats, med grund i de inhämtade revisionsbevisen, om det finns någon väsentlig osäkerhetsfaktor som avser sådana händelser eller förhållanden som kan leda till betydande tvivel om bolagets förmåga att fortsätta verksamheten. Om vi drar slutsatsen att det finns en väsentlig osäkerhetsfaktor, måste vi i revisionsberättelsen fästa uppmärksamheten på upplysningarna i årsredovisningen om den väsentliga osäkerhetsfaktorn eller, om sådana upplysningar är otillräckliga, modifiera uttalandet om årsredovisningen. Våra slutsatser baseras på de revisionsbevis som inhämtas fram till datumet för revisionsberättelsen. Dock kan framtida händelser eller förhållanden göra att ett bolag inte längre kan fortsätta verksamheten.
- utvärderar vi den övergripande presentationen, strukturen och innehållet i årsredovisningen, däribland upplysningarna, och om årsredovisningen återger de underliggande transaktionerna och händelserna på ett sätt som ger en rättvisande bild.

Vi måste informera styrelsen om bland annat revisionens planerade omfattning och inriktning samt tidpunkten för den. Vi måste också informera om betydelsefulla iakttagelser under revisionen, däribland de eventuella betydande brister i den interna kontrollen som vi identifierat.

NP



Building a better
working world

2022120606235

Rapport om andra krav enligt lagar och andra författningar

Uttalanden

Utöver vår revision av årsredovisningen har vi även utfört en revision av styrelsens och verkställande direktörens förvaltning för Pilkington Sverige AB för räkenskapsåret 2021-04-01 - 2022-03-31 samt av förslaget till dispositioner beträffande bolagets vinst eller förlust.

Vi tillstyrker att bolagsstämman behandlar förlusten enligt förslaget i förvaltningsberättelsen och beviljar styrelsens ledamöter och verkställande direktören ansvarsfrihet för räkenskapsåret.

Grund för uttalanden

Vi har utfört revisionen enligt god revisionsred i Sverige. Vårt ansvar enligt denna beskrivs närmare i avsnittet *Revisorns ansvar*. Vi är oberoende i förhållande till Pilkington Sverige AB enligt god revisorsred i Sverige och har i övrigt fullgjort vårt yrkesetiska ansvar enligt dessa krav.

Vi anser att de revisionsbevis vi har inhämtat är tillräckliga och ändamålsenliga som grund för våra uttalanden.

Styrelsens och verkställande direktörens ansvar

Det är styrelsen som har ansvaret för förslaget till dispositioner beträffande bolagets vinst eller förlust. Vid förslag till utdelning innefattar detta bland annat en bedömning av om utdelningen är försvarlig med hänsyn till de krav som bolagets verksamhetsart, omfattning och risker ställer på storleken av bolagets egna kapital, konsolideringsbehov, likviditet och ställning i övrigt.

Styrelsen ansvarar för bolagets organisation och förvaltningen av bolagets angelägenheter. Detta innefattar bland annat att fortlöpande bedöma bolagets ekonomiska situation och att tillse att bolagets organisation är utformad så att bokföringen, medelsförvaltningen och bolagets ekonomiska angelägenheter i övrigt kontrolleras på ett betryggande sätt. Den verkställande direktören ska sköta den löpande förvaltningen enligt styrelsens riktlinjer och anvisningar och bland annat vidta de åtgärder som är nödvändiga för att bolagets bokföring ska fullgöras i överensstämmelse med lag och för att medelsförvaltningen ska skötas på ett betryggande sätt.

Revisorns ansvar

Vårt mål beträffande revisionen av förvaltningen, och därmed vårt uttalande om ansvarsfrihet, är att inhämta revisionsbevis för att med en rimlig grad av säkerhet kunna bedöma om någon styrelseledamot eller verkställande direktören i något väsentligt avseende:

- företagit någon åtgärd eller gjort sig skyldig till någon försummelse som kan föranleda ersättningsskyldighet mot bolaget, eller
- på något annat sätt handlat i strid med aktiebolagslagen, årsredovisningslagen eller bolagsordningen.

Vårt mål beträffande revisionen av förslaget till dispositioner av bolagets vinst eller förlust, och därmed vårt uttalande om detta, är att med rimlig grad av säkerhet bedöma om förslaget är förenligt med aktiebolagslagen.

Rimlig säkerhet är en hög grad av säkerhet, men ingen garanti för att en revision som utförs enligt god revisionsred i Sverige alltid kommer att upptäcka åtgärder eller försummelser som kan föranleda ersättningsskyldighet mot bolaget, eller att ett förslag till dispositioner av bolagets vinst eller förlust inte är förenligt med aktiebolagslagen.

Som en del av en revision enligt god revisionsred i Sverige använder vi professionellt omdöme och har en professionellt skeptisk inställning under hela revisionen. Granskningen av förvaltningen och förslaget till dispositioner av bolagets vinst eller förlust grundar sig främst på revisionen av räkenskaper. Vilka tillkommande granskningsåtgärder som utförs baseras på vår professionella bedömning med utgångspunkt i risk och väsentlighet. Det innebär att vi fokuserar granskningen på sådana åtgärder, områden och förhållanden som är väsentliga för verksamheten och där avsteg och överträdelser skulle ha särskild betydelse för bolagets situation. Vi går igenom och prövar fattade beslut, beslutsunderlag, vidtagna åtgärder och andra förhållanden som är relevanta för vårt uttalande om ansvarsfrihet. Som underlag för vårt uttalande om styrelsens förslag till dispositioner beträffande bolagets vinst eller förlust har vi granskat om förslaget är förenligt med aktiebolagslagen.

Anmärkning

Årsredovisningen avgavs inte i sådan tid att det, enligt 7 kap. 10 § aktiebolagslagen, varit möjligt att hålla årsstämma inom sex månader efter räkenskapsårets utgång.

HELSINGBORG den 29/11-2022

Ernst & Young AB

Niklas Paulsson
Auktoriserad revisor