

## ÅRSREDOVISNING

**J-O Björk Konsult AB**  
**Org.nr 556988-1021**


**för räkenskapsåret 2022-01-01 – 2022-12-31**

### **Fastställelseintyg**

Undertecknad styrelseledamot i J-O Björk Konsult AB intygar härmed att denna kopia av årsredovisningen överensstämmer med originalet, samt att resultat- och balansräkningen fastställts på bolagsstämma 2023-06-12. Stämman beslöt också att godkänna styrelsens förslag till resultatdisposition.

Södertälje 2023-06-12

Jan-Olof Björk



Styrelsen för J-O Björk Konsult AB lämnar följande årsredovisning för verksamheten under räkenskapsåret 2022-01-01 – 2022-12-31.

## FÖRVALTNINGSBERÄTTELSE

### Verksamhet

Bolagets verksamhet är att driva teknisk konsultverksamhet och bedriva därmed förenlig verksamhet.

Räkenskapsåret omfattar 2022-01-01 – 2022-12-31. Detta är bolagets sjätte räkenskapsår.

### Flerårsöversikt

|                                   |     | 2022  | 2021  | 2020  | 2019  | 2018  | 2017  | 2016  | 2015  |
|-----------------------------------|-----|-------|-------|-------|-------|-------|-------|-------|-------|
| Nettoomsättning                   | tkr | 1 591 | 1 676 | 1 725 | 1 594 | 1 567 | 1 635 | 1 647 | 1 754 |
| Resultat efter finansiella poster | tkr | 536   | 623   | 665   | 583   | 499   | 516   | 509   | 729   |
| Soliditet                         | %   | 119,1 | 108,3 | 95,7  | 87,9  | 77,1  | 66,0  | 63,5  | 49,6  |

### Definitioner av nyckeltal

#### Nettoomsättning

Rörelsens huvudintäkter, fakturerade kostnader, sidointäkter samt intäktskorrigeringar. Varierar nettoomsättningen mer än 30 procent mellan åren ska detta kommenteras.

#### Resultat efter finansiella poster

Samtliga intäkter minus samtliga kostnader utom extraordinära intäkter och kostnader, bokslutsdispositioner och skattekostnad (på resultatet).

#### Soliditet

Justerat eget kapital i procent av hela balansomslutningen. Med justerat eget kapital avses bundet och fritt eget kapital plus bolagets andel av obeskattade reserver (t ex periodiseringsfonder), vilken beräknas genom att de obeskattade reserverna multipliceras med aktuell skattesats (bolagsskatt) och resultatet dras bort från det ursprungliga beloppet.

### Förslag till behandling av fritt eget kapital

#### Styrelsen föreslår att det ansamlade resultatet:

|                                      |           |
|--------------------------------------|-----------|
| Balanserat resultat vid årets ingång | 856 650   |
| Årets resultat                       | +393 007  |
|                                      | <hr/>     |
|                                      | 1 249 657 |

#### behandlas så att:

|                                     |           |
|-------------------------------------|-----------|
| Utdelning till ägare                | 310 000   |
| Överföring till balanserat resultat | 939 657   |
|                                     | <hr/>     |
|                                     | 1 249 657 |

Resultatet av företagets verksamhet i övrigt och ställningen vid räkenskapsårets utgång, framgår av efterföljande resultat- och balansräkning med tillhörande tilläggsupplysningar.

VIDIMERAS

*Wivi Björk*

WIVI BJÖRK, TEL 070-308 34 05

2023073117237

## RESULTATRÄKNING

Resultaträkningen anges i SEK.

|  | Not | 2022-01-01 –<br>2022-12-31 |
|--|-----|----------------------------|
| <b>Nettoomsättning</b>                   |     | <b>1 590 938</b>           |
| Personalkostnader                        | 1   | 1 002 442                  |
| Av- och nedskrivningar                   |     | 0                          |
| Övriga rörelsekostnader                  |     | 52 940                     |
| <b>Rörelseresultat</b>                   |     | <b>535 556</b>             |
| Finansiella poster                       |     | 0                          |
| <b>Resultat efter finansiella poster</b> |     | <b>535 556</b>             |
| Extraordinära intäkter och kostnader     |     | 0                          |
| Bokslutsdispositioner                    |     | -50 000                    |
| Skattemässiga justeringar                |     | 9 415                      |
| <b>Resultat före skatt</b>               |     | <b>494 971</b>             |
| Skatt på årets resultat                  |     | 101 964                    |
| Övriga skatter                           |     | 0                          |
| <b>Årets resultat</b>                    |     | <b>393 007</b>             |

VIDIMERAS

J-O Björk  
WIVI BJÖRK

## BALANSRÄKNING

Balansräkningen anges i SEK.

|  | Not | 2022-12-31       |
|--|-----|------------------|
| <b>TILLGÅNGAR</b>                                |     |                  |
| <b>Anläggningstillgångar</b>                     |     |                  |
| Immateriella anläggningstillgångar               | 3   | 235 542          |
| Materiella anläggningstillgångar                 |     | 0                |
| <b>Summa anläggningstillgångar</b>               |     | <b>235 542</b>   |
| <b>Omsättningstillgångar</b>                     |     |                  |
| Varulager m m                                    |     | 0                |
| Kortfristiga fordringar                          |     | 552 600          |
| Kortfristiga placeringar                         |     | 0                |
| Skattekonto                                      |     | 121 373          |
| Kassa och bank                                   |     | 1 234 899        |
| <b>Summa omsättningstillgångar</b>               |     | <b>1 908 872</b> |
| <b>SUMMA TILLGÅNGAR</b>                          |     | <b>2 144 414</b> |
| <b>EGET KAPITAL OCH SKULDER</b>                  |     |                  |
| <b>Eget Kapital</b>                              | 2   |                  |
| <u>Bundet eget kapital</u>                       |     |                  |
| Aktiekapital                                     |     | 50 000           |
| Uppskrivningsfond                                |     | 0                |
| Reservfond                                       |     | 0                |
| <b>Summa bundet eget kapital</b>                 |     | <b>50 000</b>    |
| <u>Fritt eget kapital</u>                        |     |                  |
| Balanserat resultat                              |     | 856 650          |
| Årets resultat                                   |     | 393 007          |
| <b>Summa fritt eget kapital</b>                  |     | <b>1 249 657</b> |
| <b>Summa eget kapital</b>                        |     | <b>1 299 657</b> |
| Obeskattade reserver                             |     | 733 027          |
| Avsättningar                                     |     | 0                |
| <b>Långfristiga skulder</b>                      |     | <b>0</b>         |
| <b>Kortfristiga skulder</b>                      |     | <b>111 730</b>   |
| <b>SUMMA EGET KAPITAL OCH SKULDER</b>            |     | <b>2 144 414</b> |
| <b>STÄLLDA SÄKERHETER OCH ANSVARFÖRBINDELSER</b> |     | <b>Inga</b>      |

VIDIMERAS

Wivi Björk

WIVI BJÖRK

## VÄRDERINGSPRINCIPER

Årsredovisningen har upprättats enligt årsredovisningslagen och bokföringsnämndens allmänna råd, i enlighet med regelverket K2. Om avvikelser förekommer framgår det av notanteckning nedan.

## NOTER

### Not 1 – Löner och anställda

|  | 2022-01-01 -<br>2022-12-31 |
|--|----------------------------|
| Medelantal anställda under året, män       | 1                          |
| kvinnor                                    | 0                          |
| Styrelse, VD                               |                            |
| Lön  | 620 000                    |
| Sociala kostnader                          | 194 799                    |
| Pensionsavsättning inkl särskild löneskatt | 187 643                    |
| Övriga anställda                           | 0                          |

### Not 2 – Förändring av eget kapital

#### Bundet eget kapital

##### Aktiekapital

|                             |        |
|-----------------------------|--------|
| Belopp vid periodens ingång | 50 000 |
| Belopp vid periodens utgång | 50 000 |

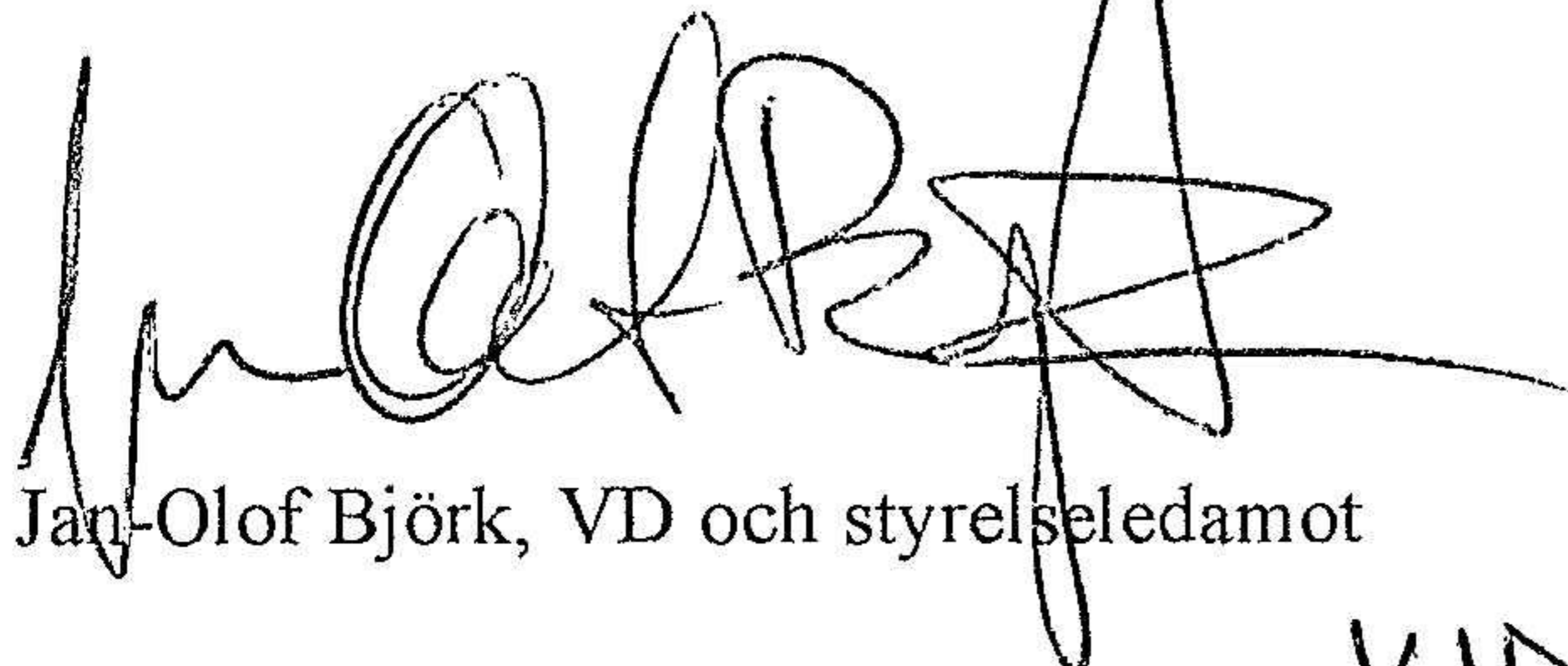
#### Fritt eget kapital

|                                      |           |
|--------------------------------------|-----------|
| Balanserat resultat vid årets ingång | 870 127   |
| Årets resultat                       | 393 007   |
| Fritt eget kapital vid årets utgång  | 1 263 134 |

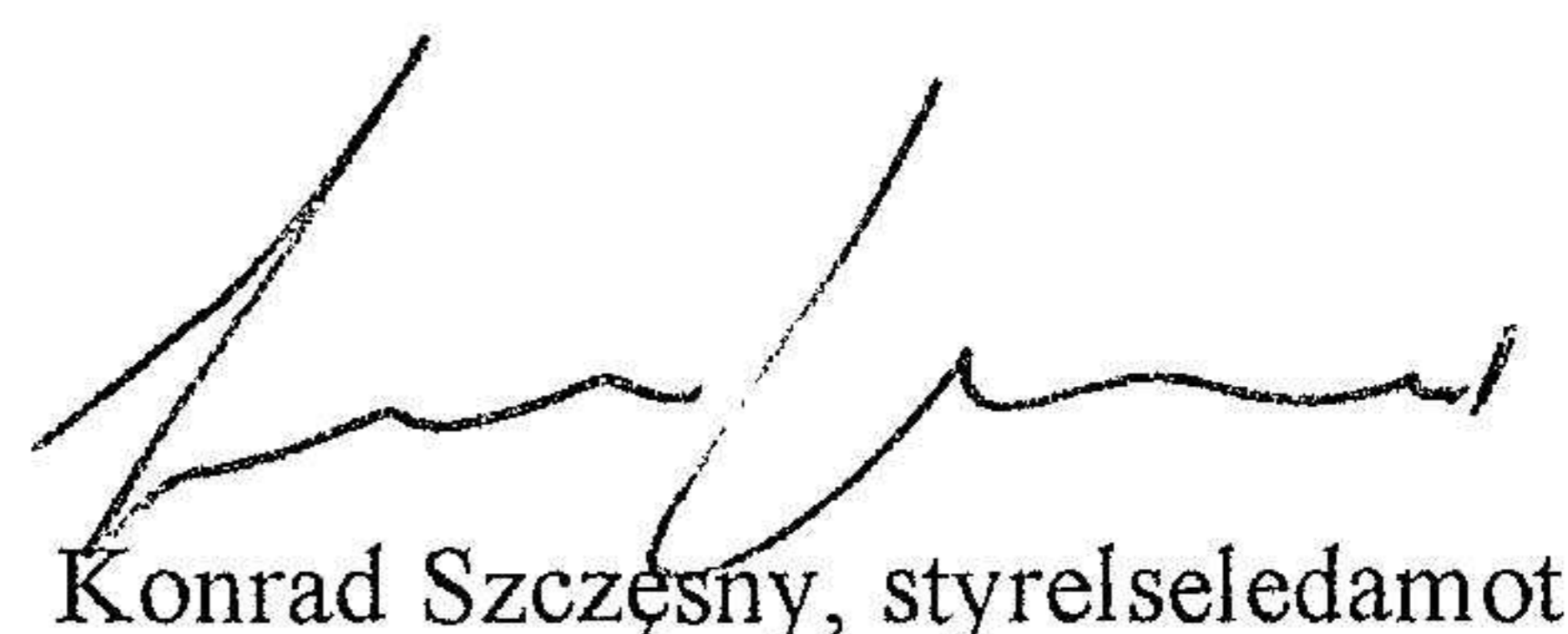
### Not 3 – Immateriella anläggningstillgångar

Innehav av aktier i LL Motorsport AB. Totalt 200 aktier värderade till inköpspriset.

Södertälje 2023-06-12



Jan-Olof Björk, VD och styrelseledamot



Konrad Szczęsny, styrelseledamot

VIDIMERAS

Wivi Björk  
WIVI BJÖRK